





Gebruiksaanwijzing Addendum

1. Bluetooth-koppeling

 *Opmerking: Dit product met Play-Fi CAP versie 506.3.0.063 of 506.3.0.077 vereist dat de Play-fi/WiFi-verbinding wordt ingesteld en operationeel is voordat de Bluetooth koppeling wordt ingeschakeld. Volg de instructies in het hoofdstuk "Verbinden met WiFi (Draadloze werking)" in de gebruiksaanwijzing om de Play-fi/WiFi-installatie te voltooien voordat het product voor het eerst wordt gebruikt.*

Bluetooth koppelingsprocedure:

1. Schakel het apparaat naar de Bluetooth-bron.
2. Druk langer dan 3 seconden op de Bron knop  op de afstandsbediening. Of druk op het instellingenmenu  om BT PAIR te selecteren en druk op  om te beginnen.
3. Zoek naar het apparaat met de naam XXXXX-BT in de lijst met beschikbare apparaten op uw telefoon/tablet (XXXXX staat voor de naam die is gekozen tijdens de Play-Fi-installatie).
4. Selecteer XXXXX-BT en wacht tot de Bluetooth-verbinding tot stand is gebracht. Normaal gesproken is dit binnen 1-2 seconden voltooid.