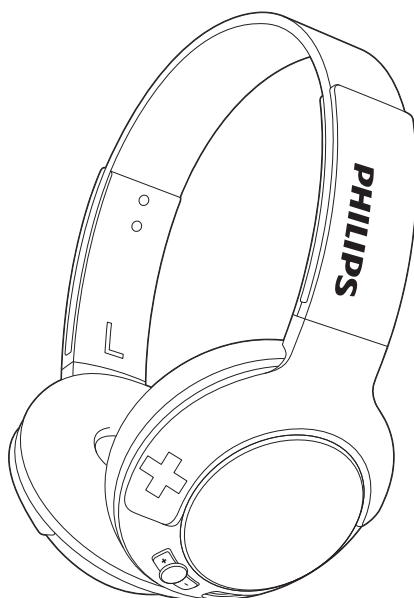


PHILIPS

BASS+

SHB3175



Manual do utilizador

Registe o seu produto e obtenha suporte em
www.philips.com/support

Índice

1	Instruções de segurança importantes	2
	Segurança auditiva	2
	Informações gerais	2
<hr/>		
2	Os seus auscultadores sem fios Bluetooth	3
	Conteúdo da embalagem	3
	Outros dispositivos	3
	Descrição dos seus auriculares Bluetooth	4
<hr/>		
3	Introdução	5
	Carregar os seus auscultadores	5
	Emparelhar os auscultadores com o telemóvel	5
<hr/>		
4	Utilizar os seus auscultadores	7
	Ligar os auscultadores a um dispositivo Bluetooth	7
	Gerir as suas chamadas e música	7
	Usar o seu auricular	8
<hr/>		
5	Dados técnicos	9
<hr/>		
6	Aviso	10
	Declaração de Conformidade (DoC)	10
	Eliminação do produto usado e da pilha	10
	Conformidade com as normas EMF (campos electromagnéticos)	11
	Marcas comerciais	11
<hr/>		
7	Perguntas frequentes	12

1 Instruções de segurança importantes

Segurança auditiva



Perigo

- Para evitar danos na sua audição, limite o tempo de utilização dos auscultadores no volume mais elevado e defina o volume para um nível seguro. Quanto mais elevado for o volume, menor é o tempo seguro de audição.

Certifique-se de que respeita as seguintes directrizes ao utilizar o auricular.

- Ouça a um volume moderado durante períodos de tempo razoáveis.
- Tenha cuidado para não aumentar continuamente o volume à medida que a sua audição se adapta.
- Não aumente o volume de forma a que não consiga ouvir o que se passa à sua volta.
- Deve ter cuidados especiais ou deixar de utilizar temporariamente o dispositivo em situações potencialmente perigosas.
- A pressão sonora excessiva dos auriculares e auscultadores pode provocar perda de audição.
- Utilizar os auscultadores colocados em ambos os ouvidos durante a condução não é recomendável e

pode ser ilegal em algumas áreas enquanto conduz.

- Para a sua segurança, evite distrações causadas por música ou chamadas enquanto se encontra no trânsito ou em ambientes potencialmente perigosos.

Informações gerais

Para evitar danos ou avarias:

Atenção

- Não exponha os auscultadores a calor excessivo.
- Não deixe cair os auscultadores.
- Os auscultadores não devem ser expostos a gotas ou salpicos de líquidos.
- Não permita que os auscultadores sejam mergulhados em água.
- Não utilize quaisquer agentes de limpeza que contenham álcool, amoníaco, benzina ou abrasivos.
- Se precisar de limpar o aparelho, utilize um pano macio, se necessário humedecido com uma quantidade mínima de água ou sabão suave diluído, para limpar o aparelho.
- A bateria integrada não deve ser exposta a calor excessivo, como por exemplo a luz solar, fogo ou fontes de calor semelhantes.
- Pode haver perigo de explosão se a pilha não for substituída correctamente. Substitua-a por uma do mesmo tipo ou de um tipo equivalente.

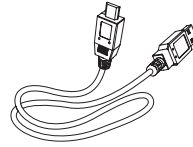
Sobre as temperaturas de funcionamento e armazenamento e a humidade

- Utilize ou armazene num local onde a temperatura se situa entre 0 °C e 55 °C (até 90% humidade relativa).
- A duração da bateria pode ser superior ou inferior a baixas temperaturas.

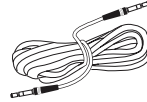
2 Os seus auscultadores sem fios Bluetooth

Parabéns pela compra do seu produto e bem-vindo à Philips! Para tirar o máximo partido da assistência oferecida pela Philips, registre o seu produto em www.philips.com/welcome. Com estes auscultadores sem fios da Philips, pode:

- desfrutar de chamadas cómodas sem fios em mãos livres;
- desfrutar e controlar música sem fios;
- alternar entre chamadas e música.



Cabo para carregamento USB (apenas para carregamento)

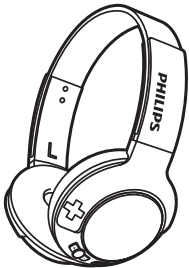


Cabo de áudio



Guia de início rápido

Conteúdo da embalagem

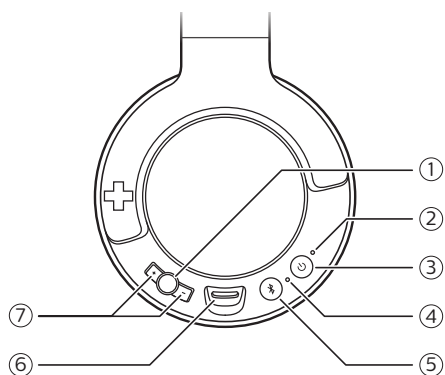


Auscultadores sem fios Bluetooth BASS+ Over-Ear (SHB3175) da Philips

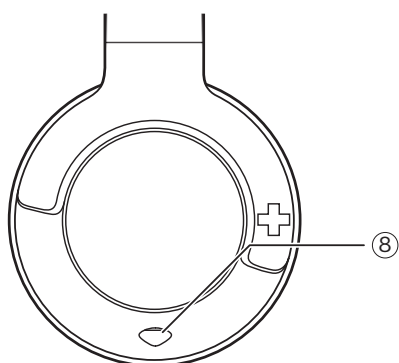
Outros dispositivos

Um telemóvel ou dispositivo móvel (por exemplo notebook, PDA, adaptadores Bluetooth, leitores de MP3, etc.) que suporte Bluetooth e seja compatível com os auscultadores (consulte 'Dados técnicos' na página 10).

Descrição dos seus auriculares Bluetooth



- ⑥ Ranhura de carregamento micro USB
- ⑦ +/-
Botão de controlo de volume
- ⑧ Cabo de áudio



- ① Botão de controlo de música/chamadas/faixa
- ② Indicador LED
- ③ Botão ligar/desligar
- ④ Microfone
- ⑤ Botão de emparelhamento/corte de som

3 Introdução

Carregar os seus auscultadores

Nota

- Antes de utilizar os seus auscultadores pela primeira vez, carregue a bateria durante 5 horas para uma capacidade e durabilidade optimizadas da bateria.
- Utilize apenas o cabo original de carregamento USB para evitar danos.
- Termine a sua chamada antes de carregar os auscultadores, visto que a ligação dos auscultadores para carregamento irá desligá-los.
- Pode utilizar os auscultadores normalmente durante o carregamento.

Ligue o cabo para carregamento USB fornecido:



- à ranhura de carregamento micro USB nos auscultadores e
 - ao carregador certificado/à porta USB de um computador.
- ↳ O LED acende-se a branco durante o carregamento e apaga-se quando os auscultadores estiverem totalmente carregados.

Dica

- Normalmente, um carregamento completo demora 3 horas.

Emparelhar os auscultadores com o telemóvel

Antes de utilizar os auscultadores com o seu telemóvel pela primeira vez, emparelhe-os com um telemóvel. Um emparelhamento bem sucedido estabelece uma ligação encriptada única entre os auscultadores e o telemóvel. Os auscultadores guardam os 8 últimos dispositivos na memória. Se tentar emparelhar mais do que 8 dispositivos, o dispositivo emparelhado há mais tempo é substituído pelo novo.

- 1 Certifique-se de que os auscultadores estão totalmente carregados.
- 2 Mantenha  premido durante 2 segundos para ligar os auscultadores.
- 3 Mantenha  premido até os LED azul e branco piscarem alternadamente. .
↳ Os auscultadores permanecem no modo de emparelhamento durante 5 minutos.
- 4 Assegure-se de que o telemóvel está ligado e a sua função Bluetooth está activada.
- 5 Emparelhe os auscultadores com o telemóvel. Para informações mais detalhadas, consulte o manual do utilizador do seu telemóvel.

O exemplo seguinte demonstra como pode emparelhar os auscultadores com o seu telemóvel.


- 1 Active a funcionalidade Bluetooth do seu telemóvel, seleccione **BASS+ Over-Ear**.
- 2 Introduza a palavra-passe dos auscultadores "0000" (4 zeros), se solicitada. Para os telemóveis com Bluetooth 3.0 ou superior, não é necessário introduzir uma palavra-passe.



BASS+ Over-Ear

4 Utilizar os seus auscultadores

Ligar os auscultadores a um dispositivo Bluetooth

- 1 Ligue o seu telemóvel/dispositivo Bluetooth.
- 2 Mantenha  premido durante 2 segundos para ligar os auscultadores.
 - ↳ O LED azul fica intermitente.
 - ↳ Os auscultadores restabelecem automaticamente a ligação ao último telemóvel/dispositivo Bluetooth conectado. Se o último dispositivo não estiver disponível, os auscultadores tentam ligar-se novamente ao dispositivo ligado em penúltimo.

Dica



- Se ligar o telemóvel/dispositivo Bluetooth ou activar a funcionalidade Bluetooth depois de ligar os auscultadores, tem de restabelecer manualmente a ligação entre os auscultadores e o telemóvel/dispositivo Bluetooth.

Nota




- Se os auscultadores não se ligarem a um dispositivo Bluetooth dentro do seu alcance num intervalo de 5 minutos, estes desligar-se-ão automaticamente para poupar energia da bateria.

Gerir as suas chamadas e música





Ligar/desligar

Acção	Botão	Funcionamento
Ligar os auscultadores.		Manter premido durante 2 segundos.
Desligar os auscultadores.		Manter premido durante 6 segundos. ↳ O LED branco está aceso e apaga-se.


Controlo de música

Acção	Botão	Funcionamento
Reproduzir ou interromper a música.		Premir uma vez.
Ajustar o volume.	+/-	Premir uma vez /manter premido.
Avançar.		Premir duas vezes.
Retroceder.		Manter premido durante 2 segundos.

Controlo de chamada

Ação	Botão	Funcionamento
Atender/ terminar uma chamada.		Premir uma vez. ↳ 1 sinal sonoro.
Rejeitar uma chamada recebida.		Manter premido durante 2 segundos. ↳ 1 sinal sonoro.
Mudar de autor da chamada, durante a mesma.		Manter premido durante 2 segundos. ↳ 1 sinal sonoro.
Cortar/res- taurar o som do microfone durante uma chamada.		Premir uma vez. ↳ 1 sinal sonoro.

Controlo de voz

Ação	Botão	Funcionamento
Siri/Google Now.		Manter premido durante 2 segundos.

Outros estados do indicador dos auscultadores

Estado dos auscultadores	Indicador
Os auscultadores estão ligados a um dispositivo Bluetooth, enquanto estes se encontram no modo de espera ou enquanto está a ouvir música.	O LED azul pisca a cada 8 segundos.
Os auscultadores estão prontos para o emparelhamento.	Os LEDs azul e branco piscam alternadamente.

Os auscultadores estão ligados mas não estão conectados a um dispositivo Bluetooth.	O LED azul pisca rapidamente. Se não for possível estabelecer uma ligação, os auscultadores desligam-se autonomamente num intervalo de 5 minutos.
-------------------------------------------------------------------------------------	------------------------------------------------------------------------------------------------------------------------------------------------------

Baixo nível da bateria.	O LED branco apresenta 3 intermitências a cada 150 segundos, até ficar sem energia.
-------------------------	-------------------------------------------------------------------------------------

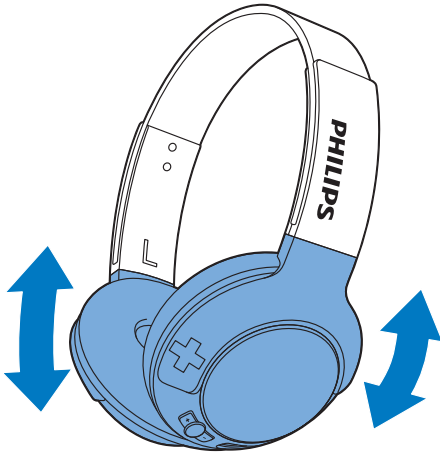
A bateria está totalmente carregada.	LED branco desligado.
--------------------------------------	-----------------------

Ligação com fios

Também pode utilizar os auscultadores com o cabo de áudio fornecido quando a bateria estiver fraca. Assegure-se de que os auscultadores estão desligados antes de utilizar o cabo de áudio. Ligue o cabo de áudio fornecido aos auscultadores e ao dispositivo de áudio externo.

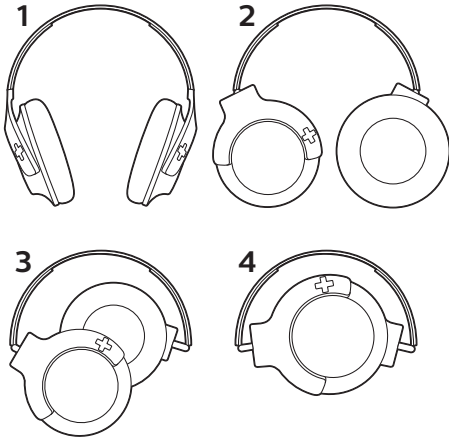
Utilizar os auscultadores

Ajuste o aro para a cabeça para este se adaptar à sua cabeça.



Dobrável e compacto

Depois da utilização, rode os auscultadores para um armazenamento fácil.



5 Dados técnicos

- Tempo de reprodução de música: até 12 horas
- Tempo de conversação: até 12 horas
- Tempo em espera: até 166 horas
- Duração normal de um carregamento completo: 3 horas
- Bateria de polímeros de lítio recarregável (240 mAh)
- Tomada de áudio de 3,5 mm para modo dos auscultadores com fios
- Bluetooth 4.1, compatível com Bluetooth mono (Perfil de Auricular - HSP, Perfil de mãos-livres - HFP), compatível com Bluetooth estéreo (Perfil avançado de distribuição de áudio - A2DP; Perfil de controlo remoto de áudio/vídeo - AVRCP)
- Gama de frequência: 2402 - 2480 GHz
- Potência do transmissor: <20 dBm
- Alcance de funcionamento: até 10 metros
- Redução digital de eco e ruído
- Desligar automático



Nota

- As especificações estão sujeitas a alteração sem aviso prévio.

6 Aviso

Declaração de Conformidade (DoC)

A Gibson Innovations declara, através deste documento, que este produto cumpre os requisitos essenciais e outras disposições relevantes da Directiva 2014/53/EU. A Declaração de conformidade pode ser encontrada em: www.p4c.philips.com.

Eliminação do produto usado e da pilha



O produto foi concebido e fabricado com materiais e componentes de alta qualidade, que podem ser reciclados e reutilizados.



Este símbolo num produto significa que o produto está abrangido pela Directiva Europeia 2012/19/EU.



Este símbolo significa que o produto contém uma bateria recarregável incorporada abrangida pela Directiva Europeia 2013/56/EU e que não pode ser eliminada juntamente com os resíduos domésticos comuns. Recomendamos vivamente que leve o seu produto a um ponto de recolha

oficial ou a um centro de assistência da Philips para que um técnico qualificado retire a bateria recarregável.

Informe-se acerca do sistema de recolha selectiva local para produtos eléctricos e electrónicos e baterias recarregáveis. Siga as regras locais e nunca elimine o produto e as baterias recarregáveis juntamente com os resíduos domésticos comuns. A eliminação correcta de produtos e baterias recarregáveis usados ajuda a evitar consequências prejudiciais para o meio ambiente e para a saúde pública.

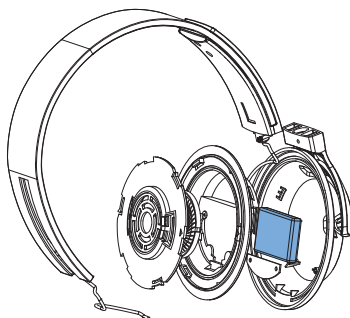
Retire a bateria integrada



Nota

- Assegure-se de que o auricular está desligado do cabo de carregamento USB antes de retirar a bateria.

Se não houver nenhum sistema de recolha/reciclagem para produtos electrónicos no seu país, pode proteger o meio ambiente retirando e reciclando a bateria antes de eliminar o auricular.



Conformidade com as normas EMF (campos electromagnéticos)

Este produto cumpre todas as normas e regulamentos aplicáveis relativos à exposição a campos electromagnéticos.

Informações ambientais

Omitiram-se todas as embalagens desnecessárias. Procurámos embalar o produto para que simplificasse a sua separação em três materiais: cartão (embalagem), espuma de poliestireno (protecção) e polietileno (sacos, folha de espuma protectora).

O sistema é constituído por materiais que podem ser reciclados e reutilizados se desmontados por uma empresa especializada. Cumpra os regulamentos locais no que respeita à eliminação de embalagens, baterias gastas e equipamentos obsoletos.

Marcas comerciais

Bluetooth

A marca com a palavra Bluetooth e respectivos logótipos são propriedade da Bluetooth SIG, Inc. e qualquer utilização destes pela Gibson Innovations é feita sob licença.

Siri

Siri é uma marca comercial da Apple Inc., registada nos EUA e noutros países.

Google

A Google e o logótipo Google são marcas comerciais registadas da Google Inc.

7 Perguntas frequentes

Os meus auscultadores Bluetooth não ligam.


A pilha está fraca. Carregue os auscultadores.

Não consigo emparelhar os meus auscultadores Bluetooth com um telemóvel.

O Bluetooth está desactivado. Active a funcionalidade de Bluetooth do seu telemóvel e ligue o telemóvel antes de ligar os auscultadores.

O emparelhamento não funciona.

Certifique-se de que os auscultadores estão no modo de emparelhamento.

- Siga os passos descritos neste manual do utilizador (consulte 'Emparelhar os auscultadores com o telemóvel' na página 5).
- Verifique se as luzes LED azul e branca piscam alternadamente antes de pressionar . Não pare de pressionar o botão se somente a luz LED azul piscar.

O telemóvel não detecta os auscultadores.

- Os auscultadores podem estar ligados a um dispositivo emparelhado anteriormente. Desligue o dispositivo ligado ou afaste-o para um local fora do alcance do auricular.
- O emparelhamento pode ter sido repostado ou os auscultadores podem ter sido previamente emparelhados com outro dispositivo. Emparelhe novamente os auscultadores com o telemóvel conforme descrito no manual do utilizador (consulte 'Emparelhar os auscultadores com o telemóvel' na página 5).

Os meus auscultadores Bluetooth estão ligados a um telemóvel com Bluetooth estéreo, mas a música é reproduzida apenas no altifalante do telemóvel.

Consulte o manual do utilizador do seu telemóvel. Selecione a audição de música através dos auscultadores.

A qualidade de áudio é baixa e ouve-se um ruído tipo crepitação.

O dispositivo Bluetooth está fora do alcance. Reduza a distância entre os seus auscultadores e o dispositivo Bluetooth, ou retire os obstáculos entre estes.

A qualidade de áudio é baixa, a transmissão do telemóvel é muito lenta ou a transmissão de áudio simplesmente não funciona.

Assegure-se de que o seu telemóvel suporta tanto HSP/HFP (mono), como A2DP (consulte 'Dados técnicos' na página 10).

Consigno ouvir, mas não consigo controlar a música no meu dispositivo Bluetooth (p. ex., reproduzir/colocar em pausa/avançar/retroceder).

Assegure-se de que a fonte de áudio Bluetooth suporta AVRCP (consulte 'Dados técnicos' na página 10).

Os meus auscultadores não funcionam quando cabo de áudio está ligado.

A função de microfone será desactivada se o cabo de áudio de 3,5 mm for ligado aos auscultadores. Neste caso, os auscultadores servem apenas para desfrutar de música.

Para obter mais assistência, visite www.philips.com/support.



2017 © Gibson Innovations Limited. Todos os direitos reservados.
Este produto foi fabricado e é vendido sob a responsabilidade da Gibson
Innovations Ltd., e a Gibson Innovations Ltd. é o garante deste produto.
Philips e Philips Shield Emblem são marcas comerciais registadas da
Koninklijke Philips N.V. e são usadas sob licença da Koninklijke Philips
N.V.

UM_SHB3175_00_pt_V1.0
WK1725

