




Kasutusjuhendi lisa

1. Bluetoothiga sidumine

 *Märkus: enne Bluetoothiga sidumist peab seadistama Play-Fi CAP-iga (versioon 506.3.0.063 või 506.3.0.077) toote Play-fi/Wi-Fi ühenduse. Toote esmakasutamisel Play-fi/Wi-Fi seadistamiseks järgige kasutusjuhendi jaotise „Wi-Fi-ga ühendamine (juhtmevaba toiming)” juhiseid.*

Bluetoothiga sidumise juhend:

1. Valige seadme allikaks Bluetooth.
2. Vajutage kaugjuhtimispuldil Allikas nuppu  kauem kui kolm sekundit. Teise võimalusena vajutage seadete menüüd , et valida BT PAIR ja vajutada >.
3. Leidke telefoni/nuhvli saadaval seadmete loendist seade nimega XXXXX-BT (XXXXXX on Play-Fi seadistamisel valitud nimi).
4. Valige XXXXX-BT ja oodake Bluetooth-ühenduse õnnestumist. Tavaliselt peate ootama 1-2 sekundit.