

Alltid redo att hjälpa till

Registrera din produkt och få support på
www.philips.com/welcome

SHD9000

Frågor?
Kontakta
Philips



Användarhandbok

PHILIPS

Innehållsförteckning

1 Viktigt!	2
Elektriska, magnetiska och elektromagnetiska fält (EMF)	2
Allmän information	2
Kassering av din gamla produkt	3
Information för EU-länder	3

2 Förpackningens innehåll (bild A)	4
-------------------------------------------	---

3 Komma igång	5
----------------------	---

4 LED-indikator	6
------------------------	---

5 Ljudindikator	7
------------------------	---

6 Produktinformation	8
-----------------------------	---

7 Specifikation för adapter	9
------------------------------------	---

8 Vanliga frågor	10
-------------------------	----

1 Viktigt!

Skydda hörseln



! Var försiktig

- Förhindra eventuella hörselskador genom att inte lyssna på höga volymnivåer under långa stunder. Ställ in volymen på en säker nivå. Ju högre volym, desto kortare lyssningstid.

Observera följande riktlinjer när du använder hörlurarna.

- Lyssna på rimliga ljudnivåer under rimlig tid.
- Höj inte volymen allteftersom din hörsel anpassar sig.
- Höj inte volymen så mycket att du inte kan höra din omgivning.
- Du bör vara försiktig eller tillfälligt sluta använda hörlurarna i potentiellt farliga situationer.
- Mycket högt ljudtryck från hörlurar kan skada hörseln.

Elektriska, magnetiska och elektromagnetiska fält (EMF)

1. Royal Philips Electronics tillverkar och säljer många konsumentprodukter. Dessa produkter har, som alla elektroniska apparater, vanligen kapacitet att avge och ta emot elektromagnetiska signaler.

2. En av Philips ledande affärsprinciper är att vidta alla nödvändiga hälso- och säkerhetsåtgärder för våra produkter; att uppfylla alla tillämpliga rättsliga krav och hålla oss inom de EMF-standarder som är tillämpliga när produkten tillverkas.

3. Philips arbetar för att utveckla, tillverka och marknadsföra produkter som inte orsakar hälsorisker.

4. Vi på Philips bekräftar att om våra produkter hanteras korrekt och i avsett syfte, är de säkra att använda enligt aktuella vetenskapliga belägg.

5. Philips spelar en aktiv roll i utvecklingen av internationella EMF- och säkerhetsstandarder; vilket gör det möjligt för Philips att förutse vidare utveckling inom standardisering och tidig integrering i våra produkter.

Allmän information

- **Förhindra brand- eller stötar:** håll alltid produkten torr. Utsätt inte produkten för stark hetta från värmeutrustning eller direkt solljus.
- Inga öppna lågor, t.ex. tända ljus, bör placeras på apparaten.
- Doppa inte hörlurarna i vatten.
- **Rengöra produkten:** använd en lätt fuktad mjuk trasa. Använd inga rengöringsmedel som innehåller alkohol, sprit, ammoniak eller slipmedel eftersom det kan skada produkten.
- Ta inte isär produkten.
- Sändningsräckvidd: 100 meter; beroende på omgivande förhållanden.
- Använd eller förvara inte produkten på ett ställe där temperaturen ligger på under 0 °C eller över 40 °C eftersom det kan förkorta batterilivslängden.
- Produkten får inte utsättas för vattendroppar eller vattenstrålar.
- Nätadaptorns nätkontakt används som fränkopplingsenhet och ska vara lätt att komma åt.
- Använd endast laddningsbara NiMH-batterier (med kapacitet över 700 mAh) med hörlurarna.
- Andra typer av laddningsbara eller alkaliska batterier kan inte laddas med enheten.

- Alkaliska AAA-batterier kan användas med hörlurarna.
- Utsätt inte batterierna (batteripaket eller installerade batterier) för stark hetta som solsken, eld eller liknande.

Kassering av din gamla produkt

Produkten är utvecklad och tillverkad av högkvalitativa material och komponenter som både kan återvinnas och återanvändas.



När den här symbolen med en överkryssad papperskorg visas på produkten innebär det att produkten omfattas av det europeiska direktivet 2002/96/EG.

Ta reda på var du kan hitta närmaste återvinningsstation för elektriska och elektroniska produkter.

Följ den lokala lagstiftningen och släng inte dina gamla produkter i det vanliga hushållsavfallet. Genom att kassera dina gamla produkter på rätt sätt kan du bidra till att minska eventuella negativa effekter på miljö och hälsa.

Produkten innehåller batterier som följer EU-direktivet 2006/66/EC och den kan inte kasseras med normalt hushållsavfall.

Ta reda på de lokala reglerna om separat insamling av batterier eftersom korrekt kassering bidrar till att minska negativ påverkan på miljö och hälsa.

Tänk på miljön när du kasserar batterier:

Miljöinformation

Allt onödigt förpackningsmaterial har tagits bort. Vi har försökt göra paketeringen lätt att dela upp i tre olika material: kartong (lådan), polystyrenskum (buffert) och polyeten (påsar, skyddande skumskiva).

Systemet består av material som kan återvinnas och återanvändas om det monteras isär av ett specialiserat företag. Följ de lokala föreskrifterna för kassering av förpackningsmaterial, användna batterier och gammal utrustning.

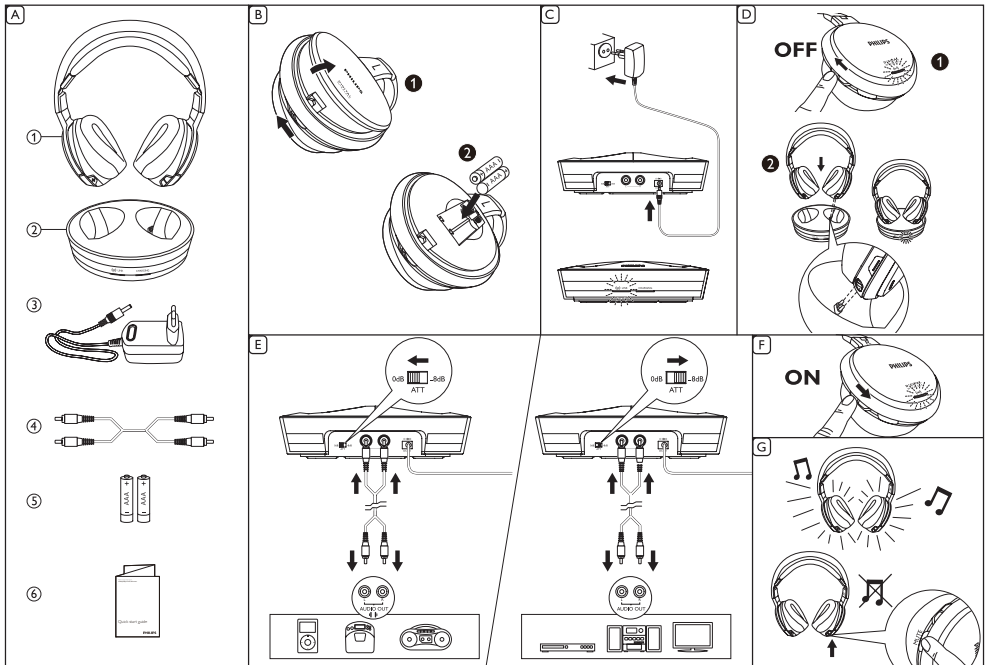
Information för EU-länder



Philips Consumer Lifestyle, BU Communications, Hörlurar och tillbehör, deklarerar härmed att Philips digitala trådlösa headset SHD9000 uppfyller alla viktiga krav och andra relevanta villkor i direktivet 1999/5/EG. Denna produkt har utvecklats, testats och tillverkats i enlighet med det europeiska R&TTE-direktivet 1999/5/EG.

2 Förpackningens innehåll (bild A)

- | | |
|------------------------------------------------|---------------------------|
| 1) Hörlurar | 2) Dockningsstation |
| 3) Nätadapter 5 V
300mA | 4) RCA till RCA-
kabel |
| 5) 2 x AAA
laddningsbara NiMH-
batterier | 6) Snabbstartguide |



3 Komma igång



Kommentar

- Ladda de medföljande batterierna i minst åtta timmar innan du använder hörlurarna för första gången. Endast laddningsbara NiMH-batterier kan laddas. Använd batterierna (med kapacitet över 700 mAh) för att få 20 timmars drifttid efter en fulladdning.
- Alkaliska AAA-batterier kan användas med hörlurarna.
- Använd endast Philips nätadapter.
- Om inga ljudsignaler avges på över fem minuter växlar sändaren automatiskt till standbyläge.
- Dockningsstationen sänder inte ljudsignaler när laddning pågår.

- 1 Installera/byta ut medföljande batterier (bild B).
- 2 Slå på sändaren (bild C).
- 3 Stäng av hörlurarna och ladda dem (bild D).
- 4 Anslut ljudet och justera **ATT** (dämpning av ljudingångssignal) (bild E).
 - För bärbara CD-spelare, MP3-spelare eller andra enheter med 3,5 mm triport-uttag ställer du in **ATT** på **0dB**.
 - För Hi-Fi, TV, DVD-spelare eller andra enheter med RCA-utgång ställer du in **ATT** på **-8dB**.
- 5 Slå på hörlurarna (bild F).
- 6 Justera volymen (bild G).

4 LED-indikator

Situation	Sändare	Hörlurar	
LED	Blå	Grön	Grön
Anslutning upprättad	Blinkar	---	Blinkar
Laddning	Av	Blinkar	Av
Laddning (100 % laddat)	Av	På	Av
Batteriet svagt	---	---	Dubbelblinkar
Inte NiMH-batterier	---	Av	---
Söker	Blinkar snabbt	---	Blinkar snabbt

5 Ljudindikator

Situation	Ljudsignal
Svagt batteri	Ett pip ljud var 10:e sekund
Vrid volymen till högsta/lägsta nivån	Varningssignal "pip ljud"

6 Produktinforma- tion





Sändare

System	Radiofrekvens (RF)
Modulering	Digital MSK
Bärvågsfrekvens	2 400 M–2 483,5 MHz
Kanaler	15 (automatisk växling)
Utstrålad uteffekt	30 mW
Effektiv sändningsräckvidd	Cirka 100 meter (beroende på omgivande förhållanden)
Ingångsnivå	800 mV (0 dB); 2V (-8 dB)
Strömkrav	DC 5V (från den medföljande nätadaptern)

Hörlurar

Frekvensomfång för uppspelning	17–23 000 Hz
S/N-förhållande	88 dB nominellt
Distorsion	0,5 % THD
Kanalseparering	≥ 60 dB
Strömkrav	Laddningsbara NiMH-batterier (medföljer) eller torrbatterier (AAA) som säljs i handeln
Drifttid	~ upp till 20 timmar (faktiskt resultat kan variera)

7 Specifikation för adapter

Region	Adaptermodellnummer	Ingångsspänning	Utspänning	Ingångsfrekvens
Europa (förutom Storbritannien)	YLS0051A-E050030	100–240V~	5 V  , 300 mA	50/60 Hz
	S003IV0500030	100–240V~	5 V  , 300 mA	50/60 Hz
U.K./H.K.	YLS0051A-U050030	100–240V~	5 V  , 300 mA	50/60 Hz
	S003IB0500030	100–240V~	5 V  , 300 mA	50/60 Hz

8 Vanliga frågor

1. Hörlurarna gick inte att ladda.

Möjlig orsak	Lösning
Inget batteri finns installerat, eller så är det felaktigt installerat.	Installera eller sätt i batterier på rätt sätt (bild B).
Ingen strömförsörjning till sändaren.	Se till att dockningsstationen är ansluten till nätuttaget (bild C).
Hörlurarna är felaktigt placerade i laddningsdockan.	Docka hörlurarna på rätt sätt och se till att indikatorn CHARGING visas (bild D).

2. Inget ljud eller förvrängt ljud.

Möjlig orsak	Lösning
Inte rätt eller fullständigt installerad.	Se till att ljudkabeln är ansluten till AUDIO OUT på ljudenheten (bild E).
Låg batterinivå.	Ladda hörlurarna (bild D).
Ljudenheten är avstängd.	Sätt på ljudenheten.
Ljudvolymen är för låg/hög.	Justera volymen till en högre/lägre nivå utan förvrängning.
Volymen är för låg.	Justera volymen på ljudenheten eller hörlurarna. Obs! Volymen kan inte justeras på vissa ljudenheter.
Mottagaren är för långt bort från sändaren.	Se till att du använder produkten inom den effektiva räckvidden.

Ytterligare produktsupport finns på www.philips.com/support.



Specifications are subject to change without notice
© 2013 Koninklijke Philips Electronics N.V.
All rights reserved.

SHD9000_UM_10_V1.0
WK1303

CE 0168

