

SRU160

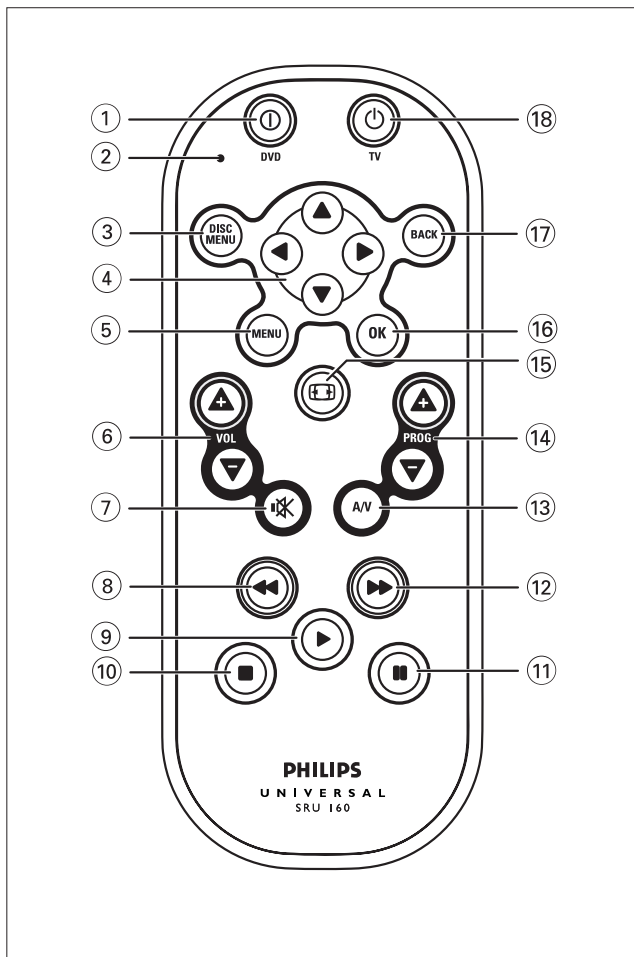
Návod k použití



Rychlé, jasné & snadné nastavení

www.philips.com/urc

PHILIPS



Obsah

1.	Úvod	4
2.	Instalace ovládače	4
	Výměna baterie	4
	Zkouška ovládače	5
	Nastavení ovládače	6
3.	Tlačítka a funkce	9
4.	Obnovení základních funkcí ovládače	10
5.	Řešení potíží	10
6.	Potřebujete pomoci?	11
	Seznam kódů.....	12-22
	Informace pro zákazníky	23

1. Úvod

Děkujeme Vám, že jste si vybrali univerzální ovládač Philips SRU160. Po instalaci ovládače jím můžete obsluhovat televizor a přehrávač/rekordér DVD.

Informace o přípravě ovládače k činnosti naleznete v kapitole „Instalace ovládače“.

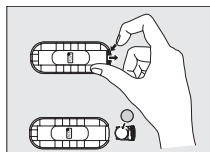
2. Instalace ovládače

- V bateriovém prostoru SRU160 je již vložena baterie. Stačí pouze vyjmout ochrannou fólii a ovládač je připraven k činnosti.

Výměna baterie

Ovládač SRU160 se dodává s jednou vloženou baterií.

- 1 Stiskněte malou západku na pravé straně bateriového prostoru. Držte ji stisknutou a vytáhněte držák ven.



- 2 Novou lithiovou baterii CR2025 vložte do držáku podle obrázku. Strana baterie s popisem musí směřovat vzhůru.
- 3 Zasuňte držák zpět do bateriového prostoru, až zaklapne.



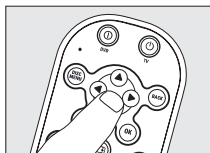
Poznámka: Zabliká-li kontrolka LED po stisknutí kteréhokoli tlačítka čtyřikrát, baterie je vybitá. Nahradte starou baterii novou lithiovou baterií CR2025.

Zkouška ovládače

Ovládač je z výroby nastaven pro ovládání většiny výrobků Philips. Vzhledem k tomu, že povely ovládače se mohou lišit mezi různými výrobky i mezi různými modely téhož druhu doporučujeme vyzkoušet, zda přístroj reaguje na všechny povely z SRU160. Dále je jako příklad popsána kontrola ovládání TV. Stejným způsobem můžete zkontrolovat přehrávač/rekordér DVD, který budete chtít ovládat pomocí SRU160.

Příklad TV:

- 1 Zapněte TV ručně nebo pomocí originálního ovládače. Přepněte na předvolbu 1.
 - 2 Zkontrolujte funkci všech tlačítek. Přehled tlačítek a jejich funkcí naleznete v kap. 3 „Tlačítka a funkce“.
- Pokud TV reaguje správně na všechny povely z ovládače SRU160, je ovládač připraven k použití. Pokud se kontrolka LED nerozsvěcí, zkontrolujte správné založení baterie. Viz „Vložení baterie“.
- ***Pokud přístroj nereaguje na žádné nebo na některé povely, postupujte podle „Nastavení ovládače“ nebo se obraťte na on-line podporu: www.philips.com/urc.***



Nastavení ovládače

Je nutné pouze v případě, že přístroj nereaguje správně na SRU160. V takovém případě ovládač není nastaven správně na váš přístroj a je nutno jej naprogramovat.

Dále je jako příklad popsáno nastavení ovládání TV.

Stejným způsobem můžete nastavit přehrávač/rekordér DVD, který budete chtít ovládat pomocí SRU160.

Ovládač můžete nastavit automaticky nebo ručně.

Automatické nastavení ovládače

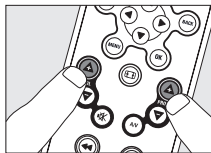
Ovládač automaticky vyhledá vhodný kód pro váš přístroj.

Příklad TV:

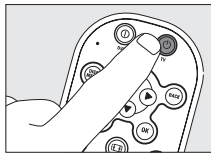
Tlačítka v závorkách platí pro nastavení SRU160 na DVD přehrávač/rekordér.

- 1** Ujistěte se, že je TV zapnut a nastavte předvolbu pomocí originálního ovládače (např. 1). SRU160 bude vysílat signál pro vypnutí TV pro všechny modely TV, které má v paměti.
- Provádíte-li nastavení DVD, vložte disk a spusťte přehrávání.


- 2** Pak stiskněte současně a držte tlačítka VOL+ a PROG+ (◀◀ a ▶▶) na SRU160 po dobu 3 sekund. LED blikne dvakrát a zůstane svítit.



- 3** Stiskněte a držte tlačítka TV (DVD) na ovládači.



- SRU160 nyní začne vysílat všechny kódy „TV vyp.“ z paměti, jeden za druhým.
Při každém vyslání kódu se LED rozsvítí.




- 5** Pokud se TV vypne (do pohotovosti), uvolněte ihned tlačítko TV (DVD).
 - SRU160 nyní nalezl kód, který odpovídá vašemu televizoru.
- 6** Zkontrolujte, zda můžete ovládat všechny funkce TV.
 - ***Pokud tomu tak není, spusťte znovu automatické nastavení. SRU160 nalezne kód, který by mohl pracovat lépe.***
 - Pokud SRU160 vyčerpá všechny kódy z paměti, vyhledávání se automaticky zastaví a LED přestane blikat.
 - Automatické vyhledávání kódu pro TV trvá do 5 minut, pro DVD do 2 minut.

Ruční nastavení ovládače

Příklad TV:

Tlačítka v závorkách platí pro nastavení SRU160 na DVD přehrávač/ rekordér.

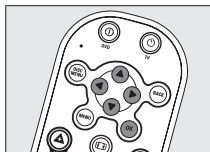
- 1** Zapněte TV ručně nebo pomocí originálního ovládače. Přepněte na předvolbu 1.
- 2** Zadejte kód TV podle seznamu na zadní straně tohoto návodu.



Zadání kódů jsou tvořena kombinací 5 tlačítek (vždy kurzorová tlačítka a OK v různých kombinacích). Např. ◀, OK, ▲, OK, ▼.

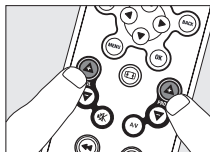
Pro každý přístroj je uveden 1 nebo více kódů. Začněte od prvního.

Dejte pozor na to, že existují různé tabulky pro TV a DVD.




Na stránce www.philips.com/urc můžete přímo zadat modelové číslo vašeho přístroje a najít odpovídající kód. Ujistěte se, že volíte kód ze správné tabulky.

- 3** Pak stiskněte současně a držte tlačítka VOL+ a PROG+ (◀◀ a ▶▶) na SRU160 po dobu 3 sekund. LED blikne dvakrát a zůstane svítit.



- 4** Nyní zadejte kód podle kroku 2 pomocí tlačítek ◀, ▶, ▲, ▼ a OK.

- LED blikne dvakrát. Pokud blikne LED jednou za delší čas, nebyl kód zadán správně nebo byl zadán špatný kód. V tom případě začněte znovu od kroku 2.





- 5** Namiřte ovládačem SRU160 na TV a zkontrolujte, zda pracuje.
- Pokud TV reaguje na všechny povely, ovládač je připraven k činnosti. Nezapomeňte si poznamenat správný kód.

- ***Pokud přístroj nereaguje správně, začněte znovu od kroku 2 a použijte další kód ze seznamu.***






3. Tlačítka a funkce

Obrázek na str. 3 poskytuje přehled tlačítek a jejich funkcí.

Tlačítka TV

- ⑥ **-VOL+**nastavení hlasitosti TV
- ⑦ umlčení zvuku TV.
- ⑬ **A/V**přepíná vstupy přístroje.
- ⑭ **-PROG+**volba předchozí nebo další předvolby.
- ⑮ přepíná širokoúhlý režim TV.
- ⑰ **TV**.....zapne a vypne TV.

Tlačítka DVD

- ① **DVD**zapne a vypne DVD.
- ③ **DISC MENU**otevře nabídku disku.
- ④ **kurzorová tlačítka** pohyb nahoru, dolů, doleva a doprava v nabídce.
- ⑤ **MENU**zapne a vypne nabídku.
- ⑧ - posuv zpět
- ⑨ - přehrávání
- ⑩ - stop
- ⑪ - pauza
- ⑫ - posuv vpřed
- ⑯ **OK**potvrzení volby.
- ⑰ **BACK**návrat v nabídce o úroveň zpět nebo vypnutí nabídky.

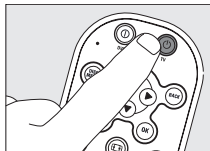
Společné

② LED

- ***Pokud přístroj nereaguje na žádné nebo na některé povely, postupujte podle „Nastavení ovládače“. Možná bude nutno zadat jiný kód přístroje.***

4. Obnovení základních funkcí ovládače

- 1 Stiskněte současně a držte tlačítka DISC MENU a BACK na SRU160 po dobu 3 sekund. LED blikne dvakrát a zůstane svítit.
- 2 Stiskněte tlačítko TV (DVD). Všechny původní funkce ovládače jsou obnoveny a přidané funkce jsou smazány.



5. Řešení potíží

- Problém
 - Řešení
- LED bliká čtyřikrát po každém stisknutí tlačítka.
 - Ovládač signalizuje vybitou baterii. Nahradte baterii novou lithiovou baterií CR2025.
- Ovládaný přístroj nereaguje a LED neblíkne při stisknutí tlačítka.
 - Nahradte baterii novou lithiovou baterií CR2025.
- Ovládaný přístroj nereaguje a LED blikne při stisknutí tlačítka.
 - Namiřte SRU160 na ovládaný přístroj a ujistěte se, že mezi ovládačem a přijímačem přístroje nejsou žádné překážky.
- Ovládaný přístroj nereaguje správně na povely SRU160.
 - Patrně není správně nastaven kód. Nastavte SRU160 znovu s jiným kódem, který je uveden v tabulce pro váš přístroj, nebo spusťte automatické vyhledání kódu. Pokud přístroj stále nereaguje, obraťte se na podporu.

- Není možno ovládat všechny funkce přístroje.
- *Ovládač SRU160 bude nutno nastavit přesně na model použitého přístroje. Podrobnosti se dozvíte na podpoře.*
- Ovládaný přístroj není uveden v seznamu.
- *Pokuste se nastavit SRU160 automaticky. Postupuje podle kap. „Automatické nastavení ovládače“.*
- Při ručním nastavení nepracuje žádný ze zvolených kódů.
- *V tom případě postupuje podle kap. „Automatické nastavení ovládače“.*

6. Potřebujete pomoci?

Máte-li jakékoli otázky, týkající se SRU160, můžete se na nás obrátit. Naleznete nebo obdržíte podrobnosti o seznamu kódů ze zadní strany návodu.

Před zavoláním podpory si přečtěte pozorně tento návod. Vyřešíte tím většinu potíží. Pokud stále nenalézáte příčinu potíží, napište si podrobné údaje o přístroji, uvedeném v seznamu na zadní straně návodu. Pomůže to k rychlejšímu nalezení příčiny potíží.

Zkontrolujte označení přístroje podle návodu nebo podle typového štítku na zadní straně přístroje. Zavoláte-li podporu, ujistěte se, že máte přístroj i ovládač při ruce a můžete tak spolu s operátorem určit, zda ovládač pracuje správně.

Typ tohoto ovládače Philips je SRU160.

Datum zakoupení: ____/____/____
den/měsíc/rok

Kódy pro TV

A.R. Systems	▲OK▼◀▼, ▲▼▲▲OK	Arcam	▲◀OK▼▼, ▲◀OK▼OK
ASA	▲▲OK▶OK, ▲◀◀◀◀	Aristona.....	▲OK▼◀▼, ▲▲▶▶OK
Acura.....	▲▲◀◀◀	Arthur Martin.....	▲▶▶▶OK
Admiral.....	▲▲OK▶OK, ▲◀▼▼▲, ▲◀OK▼▲	Asberg.....	▲▲OK▲▼, ▲◀▲▲OK
Adyson.....	▲◀OK▼▼, ▲◀OK▼OK	Asora.....	▲▲◀◀◀
Agef.....	▲▲OK▶OK	Asuka.....	▲◀OKOK▲, ▲◀OK▼OK
Aiko.....	▲◀OK▼OK	Atlantic.....	▲◀OK◀▼, ▲▶▼OK▶
Aiwa.....	◀▲OK▲▼	AudioTon.....	▲OK▲▶▼, ▲◀OK▼OK, ▲▼▼◀▲
Akai ..	▲OK▼◀▼, ▲▲▶▶OK, ▲OK▼▲▲, ▲▼▲▶▼, ▲▲▼OKOK, ▲◀▼▼▲ ▲◀▼▼▼, ▲▼▲▲▼ ▲▼▲OK▼, ▲▼OK▲▲, ▲OK▲◀▶, ▲OK▼▲OK, ▲◀◀◀▼, ▲◀OK▲OK	Audiosonic.....	▲▲▶▶OK, ▲OK▲▶▼, ▲▼▲OK▶, ▲◀OKOK▲, ▲▲◀◀◀, ▲◀▲◀◀, ▲◀OK▼OK, ▲▶OK▶OK ▲▼▼◀▲
Akib.....	▲▶▶▶OK◀	Autovox.....	▲▲OK▲▼, ▲▲OK▶OK, ▲◀OK◀▼, ▲◀OK▼OK, ▲▶▶▶OK, ▲▶▶▶OKOK
Akiba.....	▲▲▶▶OK, ▲◀OKOK▲, ▲▼OK◀▶,..... ▲▶▶◀OK, ▲▶▶▶OK◀	BPL.....	▲▲▶▶OK, ▲▶▶◀OK
Akura ▲▶▶▶OK, ▲◀OKOK▲, ▲▲◀◀◀, ▲▶▶▶▼, ▲▶▶◀OK, ▲▼▲▲◀	BSR.....	▲▶▶▶OK◀, ▲OK▼▲OK	
Alba.....	▲▲▶▶OK, ▲▶▶OK▲, ▲OK▲▶OK,..... ▲◀OKOK▲, ▲▲▶▶▼, ▲▲◀▶◀	BTC.....	▲◀OKOK▲
..... ▲◀▶▶▲, ▲◀OK▼▼	Baird.....	▲▲▼OKOK, ▲◀▼OK▲, ▲◀OK▼OK, ▲▶OKOK▲	
..... ▲▶▶▶, ▲▶▶OKOK, ▲▼▲OK▼, ▲▼▼OK▲, ▲▼▼◀▼	Bang & Olufsen .	▲▲OK▶OK, ▲OK▼▼▶	
Allorgan.....	▲◀OK◀▼, ▲◀OK▼OK, ▲▶▶▶OK◀	Barco.....	▲OK▲OK
Allstar.....	▲▲▶▶OK	Basic Line.....	▲▲▶▶OK, ▲◀OKOK▲, ▲▼OK◀▶, ▲▲◀◀◀, ▲◀OK▼OK, ▲▶▶◀OK, ▲▼◀◀◀
Ambassador.....	▲◀▼▲OK	Baur.....	▲▲▶▶OK, ▲▼▲▶▼, ▲▲◀▶▶, ▲▼▲▲◀, ▲OK◀◀▶, ▲OK◀▶OK, ▲OK▶▶▶, ▲OK▼◀◀
Amplivision.....	▲▼▲OK▶, ▲◀OK▼OK, ▲▶▼OK▶, ▲▼▶▶▶	Bazin.....	▲◀OK▼OK
Amstrad.....	▲▲▶▶OK, ▲◀OKOK▲, ▲▲◀◀◀, ▲◀▼▲OK, ▲▼▶▶OK, ▲▼▲OK▼	Beko..	▲▲▶▶OK, ▲◀OK▼◀, ▲OK▲▶▼, ▲◀OK▼▶, ▲▼▲OK▶, ▲▼▼◀◀
Anam National.....	◀▲▲▶▶	Beon.....	▲▲▶▶OK, ▲▼▶OK▲
Anitech ▲▶▶▶OK, ▲▲◀◀◀, ▲▲OK▲▼, ▲▶▶◀OK	Best. ▲▼▲OK▶, ▲▶OK▶OK, ▲▼▶OK▼		
Ansonic ▲▶▶▶OK, ▲▼▲OK▶, ▲▲◀◀◀, ▲◀▲▲OK, ▲▶▶▼OK, ▲▼▼◀◀	Bestar ..	▲▲▶▶OK, ▲▼▲OK▶, ▲▼◀◀◀	
Arc En Ciel.....	▲◀▼OK▼, ▲▶OK▶▲, ▲▼▶▶◀, ▲OK◀◀▼, ▲OK▼OK▲	Binatone.....	▲◀OK▼OK
		Blaupunkt.....	▲◀▼OK▶, ▲◀▼▼▼, ▲◀OK▼▲, ▲OK▶▶▶, ▲OK▼◀◀
		Blue Sky.....	▲▲▶▶OK, ▲▶▶OK▲, ◀▼▶▶OK, ▲◀OKOK▲, ▲▼OK◀▶, ▲▶▶◀OK

Blue Star.....	▲▲▶◀OK	Condor ▲▲▶▶OK, ▲▼▲OK▶, ▲▲◀◀◀, ▲◀▲▲OK, ▲▶▲OKOK, ▲▶▶◀OK,
Bondstec.....	▲▶▲OKOK ▲▶▶OK▶	
Boots.....	▲◀OK▼OK	Conrac.....	◀◀▼▶▲
Brandt. ▲◀▲▶◀, ▲◀▼OK▼, ▲▶▶▶OK,		Contec ...	▲▲▶▶▶, ▲▲◀◀◀, ▲◀OK▼▼
..... ▲▶▶▶OK, ▲▶OK▶▲, ▲▶OK▶▶,		Continental Edison.....	▲OK▲▶OK,
..... ▲▼▶▶◀, ▲OK◀▲▼, ▲OK▼OK▲	 ▲◀▲▶◀, ▲◀▼OK▼, ▲▶▶▶OK,	
Brandt Electronic.....	▲OK◀▲▼, ▲▶▶▶OK, ▲▶OK▶▲, ▲▼▶▶▲,	
..... ▲OK▼OK▲	 ▲OK◀▲▼, ▲OK▼OK▲	
Brinkmann.....	▲▲▶▶▶OK, ▲▼▶OK▲	Cosmel.....	▲▲▶▶▶OK, ▲▶OK▶OK
Brionvega.....	▲▲OK▶▶OK, ▲▼▶▶OK	Crezar.....	▲◀OK▼▲
Britannia.....	▲◀OK▼▼, ▲◀OK▼OK	Crosley.....	▲▲OK▲◀, ▲▲OK▲▼,
Bruns.....	▲▲OK▶OK ▲▲OK▶OK, ▲◀OK▼▲, ▲▶▲OKOK,	
Bush. ▲▲▶▶▶OK, ▲◀▶OK▲, ▲▼▶▶OK,	 ▲▶OKOKOK, ▲OK▼▲OK	
..... ▲◀OK▲▲, ▲OK▲▶OK, ▲▼▲▶▼,		Crown.....	▲▲▶▶▶OK, ▲OK▲▶▼,
..... ▲◀OKOK▲, ▲▲▶▶▶, ▲▲◀◀◀,	 ▲▼▲OK▶, ▲▲◀◀◀, ▲▲OK▲▼,	
..... ▲◀OK▼OK, ▲▶▶◀OK, ▲▶▶OK◀,	 ▲▶OK▼◀, ▲▼▲▶◀, ▲▼▶OK▲,	
..... ▲▼▲▲◀, ▲▼▲◀▶, ▲▼▲OK▼,	 ▲▼▶OK▼	
..... ▲▼◀◀◀, ▲OK▼▲OK		Crystal.....	▲▼▼◀◀
CCE.....	▲▲▶▶▶OK	Curtis Mathes...	▲▲OKOK▲, ▲◀OK▲OK
CGE.. ▲▼▲OK▶, ▲▲OK▲◀, ▲▲OK▲▼,		Cybertron.....	▲◀OKOK▲
..... ▲▶▲OKOK, ▲▶▼◀◀, ▲▶▶OK▲,		DER.....	▲◀OK▲▲
..... ▲OK▼▲OK		Daewoo. ▲▲▶▶▶OK, ▲◀◀◀◀, ▼▲▶▶◀,	
CS Electronics..	▲◀OKOK▲, ▲◀OK▼▼, ▲◀OKOK▲, ▲▲◀◀◀, ▲◀OK▼OK,	
..... ▲▶▶▶OKOK	 ▲▼◀◀◀	
CTC.....	▲▶▶▶OKOK	Dainichi.....	▲◀OKOK▲, ▲◀OK▼▼
Canton.....	▲◀OKOK▲	Dansai..	▲▲▶▶▶OK, ▲▲▶▶▶, ▲◀OK▼▼
Carad.....	◀▲▲▶▶	Dantax.....	▲OK▲▶▶
Carena.....	▲▲▶▶▶OK, ▲▼OK◀◀	Dayton.....	▲▲◀◀◀
Carnivale.....	▲▲▶▶▶	Daytron.....	▲▼◀◀◀
Carrefour.....	▲▲▶▶▶OK, ▲▲▶▶▶	De Graaf.....	▲OK▼▲▲
Cascade.....	▲▲▶▶▶OK, ▲▲◀◀◀	Decca.....	▲▲▶▶▶OK, ▲▲▼OKOK,
Cathay.....	▲▲▶▶▶OK ▲◀OK▼OK	
Centurion.....	▲▲▶▶▶OK	Denver.....	▲▲▶▶▶OK
Century.....	▲▲OK▶OK, ▲◀OK▼▲,	Desmet.....	▲▲▶▶▶OK, ▲▲◀◀◀
..... ▲▶▶▶OKOK		Diamant.....	▲▲▶▶▶OK
Cimline.....	▲◀OKOK▲, ▲▲◀◀◀	Digatron.....	▲▲▶▶▶OK
City.....	▲▲◀◀◀	Dixi.....	▲▲▶▶▶OK, ▲▲◀◀◀
Clarivox.....	▲▲▶▶▶OK, ▲◀▲▲OK	Dual ..	▲▲▶▶▶OK, ▲◀OK▼OK, ▲▶◀◀◀,
Clatronic.....	▲▲▶▶▶OK, ▲▼▲OK▶, ▲▼▲▲OK, ▲OK▼▲OK	
▲◀OKOK▲,.....	▲▲◀◀◀, ▲▲OK▲▼,	Dual Tec.....	▲◀OK▼OK
..... ▲◀▲▲OK,		Dumont.....	▲▲▼OK▶, ▲▲OK▶OK,
..... ▲◀OK▼OK, ▲▶▶OKOK		▲◀▲▲OK,.....	▲◀OK▼▲, ▲▶OKOKOK
..... ▲▶▶OK▶, ▲▼▲OK▼			

Elbe	▲◀OK▼OK, ▲▶▲▼▲, ▲▶◀◀◀, ▲▶▶▶▶, ▲▶▶▶▶, ▲▶▶▶▶	Fisher	▲▼▲OK▶, ▲▲▶▶▶▼, ▲▲▼OKOK, ▲▲OK▶OK, ▲◀▲◀◀, ▲◀OK▼OK, ▲OK▼▲OK, ▲OK▼◀◀
Elin.....	▲▲▶▶▶OK, ▲OK▼▲▲, ▲▼▲▶▶, ▲◀◀◀◀, ▲◀◀◀◀, ▲▼▲▲◀, ▲▼OK▲▲	Flint ...	▲▲▶▶▶OK, ▲▲▶▶▶, ▲◀OKOK▲, ▲▼OK◀◀, ▲▲▼OKOK
Elite.....	▲◀OKOK▲, ▲▶▶▶▶	Forgestone.....	▲◀▼OK▲
Elman	▲◀▲▲OK	Formenti.....	▲▲▶▶▶OK, ▲▲OK▶OK, ▲◀OK▼▲, ▲◀OK▼▼, ▲▶▶▶▶
Elta	▲▲◀◀◀, ▲▼▼◀▼	▲▶OKOKOK, ▲OK▼▲OK
Emco	▲▶▲OKOK	Fraba	▲▲▶▶▶OK, ▲▼▲OK▶
Emerson	▲▲▶▶▶OK, ▼▲▶▶▶, ▲▼▲▶▶, ▲▲▼OK▶, ▲▲OK▶OK, ▲◀OK▼▲, ▲▶▲OKOK, ▲▶▶◀OK, ▲▶▼OK▶, ▲▼▲OK▼	Friac.....	▲▼▲OK▶, ▲▲◀◀◀, ▲◀▲▲OK
Emperor.....	▲▶▶◀OK	Frontech.....	▲▲◀◀◀, ▲◀▶▶▶, ▲◀OK▼OK, ▲▶▲OKOK, ▲▼▼◀▼, ▲▼OK▲▲
Envision	▲▲▶▶▶	Fujitsu	▲▲▼OKOK, ▲◀▲▲OK, ▲◀OK◀◀, ▲◀OK▼OK
Erres	▲▲▶▶▶OK	Funai	▲▶▶▶▶◀
Euroman	▲▲▶▶▶OK, ▲▼▶▶▶▼	GBC ..	▲◀OKOK▲, ▲▲◀◀◀, ▲◀OK▼▲, ▲▼◀◀◀, ▲OK▼▲OK
Europa.....	▲▲▶▶▶OK	GEC ..	▲▲▶▶▶OK, ▲▼▲▶▶, ▲▲▼OKOK, ▲◀◀▶▶, ▲◀OK▼OK
Europhon.....	▲◀▲▲OK, ▲◀OK▼▲, ▲◀OK▼OK	GPM.....	▲◀OKOK▲
Expert	▲◀OK◀▼	Galaxi.....	▲▲▶▶▶OK, ▲◀▲▲OK
Exquisit	▲▲▶▶▶OK	Galaxis.....	▲▲▶▶▶OK, ▲▼▲OK▶
FNR	▲◀▲▲OK	Geloso	▲▲◀◀◀, ▲◀OK▼▲, ▲▶OKOKOK, ▲▼◀◀◀, ▲OK▼▲OK
Fenner	▲▲◀◀◀, ▲▼◀◀◀	General Technic	▲▲◀◀◀
Ferguson	▲▲▶▶▶OK, ▲◀◀◀◀, ▲OK▼▶▶, ▲◀◀◀◀, ▲◀▼OK▲, ▲▶▶▶▶, ▲▶OK▶▶, ▲▶OKOK▲	Genexxa	▲◀OKOK▲, ▲▲◀◀◀, ▲◀▶▶▶
Fidelity ...	▲▼▲▶▶, ▲◀▶▶▶, ▲◀▼OK▲, ▲◀OK▼▼, ▲▼▲▶▶, ▲▼▲OK▼, ▲OK◀▶OK	Germanvox	▲◀OK▼▲
Filsai	▲◀OK▼OK	Gibraltar.....	▲▲▶▶▶
Finlandia.....	▲OK▼▲▲, ▲▲▼OKOK, ▲◀▶▶▶, ▲▶OKOK▼, ▲▼▲◀◀	GoldStar	▲▲▶▶▶OK, ▲▼▲▶▶, ▲▲◀◀◀, ▲◀◀◀◀, ▲◀▶▶▶, ▲◀OK▼▼, ▲◀OK▼OK, ▲▶▲OKOK
Finlux	▲▲▶▶▶OK, ▲▲▼OK▶, ▲▲▼OKOK, ▲▲OK▶OK, ▲◀▲▲OK, ▲◀◀◀◀, ▲◀◀◀◀, ▲◀OK▼OK, ▲▶OKOK▼, ▲▶OKOKOK, ▲OK▼▲OK	Goldline	▲▶OK▶OK
Firstline	▲▲▶▶▶OK, ▲▶▶OK▲, ▲▲◀◀◀, ▲▲▼OKOK, ▲◀OK▼▼, ▲◀OK▼OK, ▲▶▶▶▶, ▲▶▲OKOK	Gooding.....	▲OK▲▶OK
.....	▲▶▶▶▶◀, ▲▼◀◀◀, ▲OK▼▲OK	Goodmans.....	▲▲▶▶▶OK, ▲OK▼▶▶, ▲◀◀◀◀, ▼▲▶▶▶, ▲OK▲▶OK, ▲◀OKOK▲, ▲▲▶▶▶, ▲▲◀◀◀, ▲▲▼OKOK, ▲◀OK▼OK, ▲▶▶▶▶, ▲▶▶▶▶OK, ▲▶OK▶▶, ▲▶OKOK▲, ▲▼▲OK▼, ▲▼◀◀◀, ▲OK▲◀◀

Gorenje.....	▲▼▲OK►, ▲▼►OK▼	▲◄▼▲, ▲◄▼OK▼, ▲◄OK▼▲,
Gradiente	▲◄►OK►	▲◄OK▼OK, ▲►▼◄▼, ▲►OKOKOK,
Graetz ▲▼▲▼, ▲◄▼▲, ▲►OKOKOK		▲▼▲◄, ▲▼▲◄▼, ▲OK▲▲▲,
Granada ▲▲►►OK, ▲◄▲►, ▲►▲▼,		▲OK▲▼OK, ▲OK▼▲OK, ►▲▲►
... ▲▲▼OKOK, ▲◄OK▼OK, ▲►OK▼◄,			
.....	▲▼▲▼, ▲▼▲◄▼, ▲▼▲◄,		
.....	▲OK▲▲		
Grandin ▲▲►►OK, ◄▲▲►, ▲▼OK◄,			
.....	▲▲◄◄, ▲◄▼▲, ▲►►◄OK,		
.....	▲►▼OK►, ▲▼◄▲		
Grundig	▲OK▼◄▼, ▲▲►►OK,		
..	▲◄▼OK►, ▲OK▲►OK, ▲OKOK►OK,		
.....	▲▲◄◄, ▲▲▼OK►, ▲▲OK▲▼		
.....	▲◄▼▼, ▲►►OK, ▲OK►►,		
.....	▲OK▼◄◄		
HCM .	▲▲►►OK, ▲◄OKOK▲, ▲▲◄◄,		
.....	▲◄OK▼OK, ▲►►◄OK, ▲▼►OK▲		
HMV.....	▲▲OK►OK		
Halifax	▲◄OK▼OK		
Hampton.....	▲◄OK▼▼, ▲◄OK▼OK		
Hanimex	▲►►OK◄		
Hanseatic	▲OK▼◄▼, ▲▲►►OK,		
.....	▲▼▲▼, ▲▲◄◄, ▲◄OK▼OK,		
.....	▲►►▼, ▲►►◄OK, ▲►▼OK►		
.....	▲▼▼◄, ▲▼▼◄▼, ◄▼▼▲		
Hantarex.....	▲▲►►OK, ▲◄OK▼▲		
Hantor.....	▲▲►►OK		
Harwood.....	▲▲►►OK, ▲▲◄◄,		
.....	▲►▼▼OK		
Havermy	▲▲OKOK▲		
Hema.....	▲▲◄◄, ▲◄OK▼OK		
Hifivox. ▲◄▼OK▼, ▲▼►◄, ▲OK◄▼,			
.....	▲OK▼OK▲		
Hikona	▲◄OKOK▲		
Hinari.....	▲▲►►OK, ▲OK▲►OK,		
.....	▲◄OKOK▲, ▲▲►▼, ▲▲◄◄,		
.....	▲►►►, ▲▼▲◄		
Hisawa.....	◄▲▲►, ▲◄OKOK▲,		
.....	▲▼OK◄, ▲►►◄OK, ▲▼►►		
Hit.....	▲▲OK►OK		
Hitachi	▲▲►►OK, ▲OK▼▲▲,		
.....	◄▼►►OK, ▲►►▼, ▲►▲►,		
.....	▲▲▼OKOK, ▲◄◄◄, ▲◄▲◄		
.....	▲◄◄▼▲, ▲◄▼OK▼, ▲◄OK▼▲,		
.....	▲►OKKOK, ▲►OKKOK,		
.....	▲►►►, ▲▼▲OK▼		
.....	▲◄OK▼OK, ▲►OKKOK,		
.....	▲►►◄OK, ▲▼◄◄, ▲▼OK▲▲		
.....	▲◄▲▲OK, ▲◄OK▼OK, ▲►▲OKOK		
.....	▲►►◄OK, ▲▼▼◄, ▲▼OK▲▲		
.....	▲◄OKOK▲, ▲►▲OKOK,		
.....	▲►►►, ▲▼▲OK▼		

Isukai ▲▲▲►OK, ▲◄OKOK▲,
 ▲▼OK◄►, ▲►►◄OK
 JVC..... ◄▲▲◄▼, ▲◄OKOK▲, ▲►►▼,
 ◄▲◄◄▲, ▲◄▼OK▲, ▲▼▲OK▼,
 ▲▼►OK▲
 KB Aristocrat ▲◄▼▲
 KTV ▲▲►◄►, ▲◄OK▼OK
 Kaisui..... ▲▲►►OK, ▲◄OKOK▲,
 ▲▼OK◄►, ▲▲◄◄◄, ▲◄OK▼▼,
 ▲◄OK▼OK, ▲►►◄OK
 Kamp ▲◄OK▼▼
 Kapsch.... ▲▼▲▼, ▲◄▲◄◄, ▲◄▼▲▲,
 ▲◄OK◄▼
 Karcher ◄▲▲►►, ▲◄▲▲OK, ▲►►◄OK,
 ▲▼►OK▼
 Kasui ▲►►◄OK
 Kathrein ▲OK▼◄▼
 Kendo. ▲▲►►OK, ◄▲▲►►, ▲◄▲▲OK,
 ▲►▲►►, ▲►▲OKOK, ▲▼▲►OK,
 ▲▼▼▲
 Kennedy..... ▲◄OK◄▼, ▲◄OK▼▲,
 ▲▼▼►►, ▲OK▼▲OK
 Kenwood ▲▲►◄◄
 Kingsley..... ▲◄OK▼▼
 Kneissel. ▲▲►►OK, ◄▲▲►►, ▲►▼▲▲,
 ▲►◄◄◄, ▲►►▼OK, ▲▼▼►►
 Kolster ▲▲►►OK
 Konka ▲◄OKOK▲, ▲▼▲OK▼
 Korpel ▲▲►►OK
 Korting..... ▲▲OK►OK, ▲►▼OK►,
 ▲▼►OK▼
 Kosmos ▲▲►►OK
 Koyoda ▲▲◄◄◄
 Kraking ▲▼▼▲
 Kyoto ▲◄▼▲
 L&S Electronic ◄◄▼▲
 LG..... ◄▲OK▼◄, ◄◄▲◄▼
 LaSAT ▲OK▲▼▼
 Lenco ▲◄◄◄◄
 Leyco..... ▲▲►►OK, ▲▲▼OKOK,
 ▲►►OK◄
 Liesenk & Tter ▲▲►►OK
 Liesenkotter..... ▲▲►►OK

Lifetec ▲▲►►OK, ▲◄OKOK▲, ▲▼◄◄◄
 Loewe ▲▲►►OK, ▲▲OK►OK,
 ▲►►▼OK, ▲OK◄►OK
 Logik ▲▲◄◄▼, ▲◄▼OK▲
 Luma.... ▲◄OK◄▼, ▲►◄◄◄, ▲▼▲►OK
 Lumatron..... ▲◄OK▼OK
 Luxor..... ▲OK▼▲▲, ▲▼▲▼, ▲◄▼▲▲,
 ▲►▲►OK, ▲►►▼, ▲▼▲◄◄,
 ▲▼▲◄▼, ▲▼▲◄OK
 M Electronic..... ▲▲►►OK, ▲▲◄◄◄,
 ▲◄◄◄◄, ▲◄◄◄►, ▲◄▲◄◄,
 ▲◄▼▲▲, ▲◄OK▼▼, ▲◄OK▼OK
 ▲►▲OKOK, ▲►►►OK, ▲►OKOK▼,
 ▲▼◄◄◄, ▲OK▲◄►, ▲OK▲▼OK,
 ▲OK◄►OK
 MGA..... ▲▲►◄◄
 MTC ... ▲▼▲OK►, ▲▼▲▲◄, ▲OK◄►OK
 Magnadyne..... ▲▲OK►OK, ▲◄▲▲OK,
 ▲►▲OKOK, ▲►OKOKOK,
 ▲OK▼▲OK
 Magnafon..... ▲▲OK▲▼, ▲◄▲▲OK,
 ▲◄OK▼▲, ▲◄OK▼▼
 Magnavox..... ▲▲►►▼
 Magnum..... ▲▲►►OK
 Manesth..... ▲▲►►OK, ▲◄OK▼OK,
 ▲►▲►►, ▲►►OK◄, ▲►▼OK►
 Marantz ▲OK▼◄▼, ▲▲►►OK, ▲▲◄◄
 Marelli ▲▲OK►OK
 Mark ▲▲►►OK
 Matsui ▲▲►►OK, ▲◄▼OK►,
 ▲OK▲►OK, ▲▲►►▼, ▲▼OK◄◄,
 ▲▲◄◄◄, ▲▲◄◄▼, ▲▲▼OKOK,
 ▲◄▼▲▲, ▲◄▼▲OK, ▲◄▼▼▼,
 ▲◄OK▼OK, ▲►▲►►, ▲►►OK◄,
 ▲►OK►►, ▲▼▲◄◄, ▲▼▲OK▼
 Matsushita ◄▲▲►
 Mediator ▲▲►►OK
 Medion..... ▲▲►►OK, ◄▲►OK▲,
 ◄▼►►OK, ◄◄▼▲
 Megas ◄▲▲►
 Melvox ▲▼▲▲
 Memorex..... ◄▼►►OK, ▲▲◄◄◄
 Memphis..... ▲►OK►OK

Metronic	◀◀◀◀	▲▲◀◀◀, ▲▲▼OKOK, ▲◀OK▼▼,
Metz.....	▲▲►►OK, ▲▲OK►►OK,	▲◀OK▼OK, ▲►OK►OK
.....	▲◀OK▼▲, ▲▼▼▼OK, ▲▼▼OKOK,	Noblisko.....	▲▲▼OK►, ▲▲OK▲▼,
.....	▲OK►►►, ▲OK▼◀◀	▲◀▲▲OK, ▲◀OK▼▼
Micromaxx.....	◀◀▼▼▲	Nogamatic	▲◀▼OK▼, ▲►OK►▲,
Microstar	◀◀▼▼▲	▲OK◀▲▼, ▲OK▼OK▲
Minerva.....	▲OK▲►OK, ▲▲▼OK►,	Nokia.....	▲OK▼▲▲, ◀▲▲►, ◀▲▲▼,
.....	▲►►►OK, ▲OK►►►, ▲OK▼◀◀	▲▼▲▼, ▲◀▼▲, ▲►▼OK►,
Minoka.....	▲▼▲▲◀	▲►OK▼◀, ▲►OKOK▼
Mitsubishi	▲▲►►OK, ▲▲►▼,	▲►OKOKOK, ▲▼▲▲◀, ▲▼▲▲▼,
▲◀▲►▲,	▲▼▲◀, ▲▼◀▲◀, ▲OK▲▲▲,
....	▲▲OK►OK, ▲►►►OK, ▲OK◀◀OK,	▲OK▲◀, ◀▲◀◀
.....	▲OK►►►	Nordmende.....	▲OK▼►►, ▲◀▼OK►,
Mivar.....	▲◀OK▼▼, ▲►►▼, ▲►►▼▼,	▲◀▲◀, ▲◀▼OK▼, ▲◀OK▼▲,
.....	▲►►▼OK, ◀▲▲◀◀	▲►►►OK, ▲►OKOK▲, ▲▼►▲◀
Monaco	▲▲◀◀◀	▲OK◀▲▼, ▲OK▼OK▲
Motion.....	▲▲OK▲▼	Novatronik	▲▲►►OK, ▲◀▲◀◀
Motorola	▲▲OKOK▲	Oceanic .	▲OK▼▲▲, ▲▼▲►▼, ▲◀▼▼▲,
Multibroadcast	▲◀▼OK▲	▲►OKOKOK
Multitech.....	▲OK▲►▼, ▲▲◀◀,	Okano ..	▲▲►►OK, ▲▼▲OK►, ▲▲◀◀◀
.....	▲▲OK▲▼, ▲◀▲▲OK, ▲◀OK▼▼,	Onwa	▲◀OKOK▲, ▲◀▲OK,
.....	▲◀OK▼OK, ▲►▲OKOK	▲▼▲OK▼
Murphy	▲▲▼OKOK, ▲◀▼▼▲,	Optimus	◀◀▲▲►
.....	▲◀OK▼▼	Orion ...	▲▲►►OK, ▲◀▼▲OK, ▲►►►,
Myryad	▲OK▼◀◀	▲►►OK◀, ▲►▼▼OK, ▲►▼OK►,
NEC	▲▲►◀, ▲◀◀OK►, ▲►▼OK►,	▲▼▲◀◀
.....	►▼OK◀◀	Online	▲▲►►OK, ▲◀OKOK▲
NEI..	▲▲►►OK, ▲►OK►OK, ▲▼▲OK▼,	Osaki.....	▲▲►►OK, ▲◀OKOK▲,
.....	▲▼▼◀◀	▲▲▼OKOK, ▲◀OK▼OK, ▲►►▲▼,
Naiko	◀▲▲◀◀	▲▼▲◀, ▲▼◀▲◀
Nakimura.....	▲▲►►OK, ▲▼◀◀◀	Osio	▲▲►►OK
Nakio	▲OK▲◀◀	Oso	▲◀OKOK▲
National	▲►►►OK, ▲►►►	Osume	▲▲►►OK, ▲◀OKOK▲,
Neckermann.....	▲OK▼◀▼, ▲▲►OK,	▲►►▼, ▲▲▼OKOK
.....	▲▼▲OK►, ▲▲OK►OK, ▲◀▼▼▼,	Otake	▲►▼▼OK
.....	▲◀OK▼▲, ▲►▲OKOK, ▲►▼OK►,	Otto Versand.....	▲OK▼◀▼, ▲▲►OK,
.....	▲▼▲▲◀, ▲▼►OK▲, ▲OK◀◀◀,	.	▲▼▲►▼, ▲▲►►▼, ▲►▲▲▼, ▲▲◀◀◀,
.....	▲OK▼◀◀	▲▲OKOK▲, ▲◀▲◀◀
Nesco	▲►▲OKOK	▲◀▼▼▼, ▲◀OK▼▲, ▲◀OK▼OK,
Network	▲►OK►OK	▲►►►, ▲►▲OKOK, ▲►►OK◀,
Neufunk	▲OK▼◀◀, ▲▲►►OK	▲►▼OK►, ▲►OKOK▲
New Tech	▲◀OK▼OK, ▲►OKOK▲	▲►OKOKOK, ▲▼▲▲◀, ▲OK◀◀◀,
Nikkai ▲▲►►OK, ▲◀OKOK▲, ▲▲►►▼,	▲OK◀◀OK, ▲OK►►►, ▲OK▼▲OK,

.....	▲OK▼◀◀	Prosonic.....	▲▲▲►OK
Pael	▲◀OK▼▼	Protech ▲▲►►OK, ◀▲►OK▲, ▲▲◀◀◀,	
Palladium.....	▼▼▲OK►, ▲▼►OK▲ ▲◀▲▲OK, ▲◀OK▼OK, ▲►▲OKOK,	
Panama	▲◀OK▼OK, ▲►▲OKOK ▲►OK►OK, ▲▼►OK▲	
Panasonic.....	▲▲►►OK, ▲OK▼▲▲, ▲▼▼◀▼, ▲OK▼▲OK	
.....	▲▼▲▼, ◀▲►▲, ▲►▲▼, ▲◀▼▲,	Pye. ▲OK▼◀▼, ▲▲►►OK, ▲▲OK►OK,	
.....	▲◀OK▼▲, ▲►►►OK ▲OK▼◀◀	
.....	▲►▲▼, ▲►►◀, ▲►OKOKOK,	Quasar.....	▲►▲OKOK
.....	▲▼▲▼OK	Quelle ...	▲▲►►OK, ▲▼▲▼, ▲▲◀◀►,
Panavision.....	▲▲►►OK	▲▲◀◀▼, ▲▲▼OK►, ▲▲OK▲◀,
Pathe Cinema.....	▲◀▼▲, ▲◀OK▼▲,	▲◀◀◀, ▲◀OK▼▲
.....	▲◀OK▼▼, ▲►▲▼, ▲►▼OK►,	▲►▼◀▼, ▲OK◀◀, ▲OK◀►OK,
.....	▲OK▼▲OK	▲OK►►, ▲OK▼▲OK, ▲OK▼◀◀
Pathe Marconi	▲◀▼OK▼, ▲►►►OK,	Questa	▲▲►►▼
.....	▲►OK►▲, ▲▼►◀, ▲OK◀▲▼,	R-Line	▲▲►►OK
.....	▲OK▼OK▲	RBM.....	▲▲▼OK►
Pausa	▲▲◀◀◀	RFT .	▲▲▼OKOK, ▲▲OK►OK, ▲▼▼◀▲
Perdio ..	▲▲►►OK, ▲◀▼▲, ▲►▼OK►	RTF	▲▲OK►OK
Philco.....	▲▲►►OK, ▲▼▲OK►,	Radialva.....	▲▲►►OK, ▲◀OKOK▲,
▲▲OK▲◀,	▲▲OK▲▼, ▲▲OK►OK,	▲►OK►OK, ▲▼▼◀▼
▲◀OK▼▲,	▲►▲OKOK, ▲▼►OK▲	RadioShack	▲▲►►OK, ▲◀◀◀
.....	▲OK▼▲OK	Radiola.....	▲▲►►OK, ▲◀OK▼OK
Philex.....	▼▼▲▲▼	Radiomarelli.....	▲▲►►OK, ▲▲OK►OK,
Philips.....	▲OK▼◀▼, ▲▲►►OK,	▲►▲OKOK
....	▲▲OK►OK, ▲◀▼OK▲, ▲►OKOK▲,	Radiotone ▲▲►►OK, ▲▲◀◀◀, ▲▼▼◀▲	
.....	▲▼◀◀, ▲OK▼◀◀, ◀▲◀◀◀	Rank Arena.....	▲▲►►▼
Phoenix.....	▲OK▲▼, ▲▲OK►OK,	Realistic	▲▲◀◀
.....	▲◀OK▼▼, ▲►▼OK►, ▲OK▼▲OK	Recor	▲▲►►OK
Phonola	▲▲►►OK, ▲▲OK►OK,	Rediffusion.....	▲OK▼▲▲, ▲▼▲▼,
.....	▲◀▼OK▲, ▲◀OK▼▼	▲▼▲▲▼
Pilot.....	▲▲►►◀	Redstar	▲▲►►OK
Pioneer ▲▲►►OK, ▲OK▲▼, ▲▼▲▼,		Reflex.....	▲▲►►OK
▲◀▲◀, ▲◀▼▲, ▲►►►OK, ▲▼▼◀▲		Reoc	◀▲OK▼◀
Plantron	▲▲◀◀◀	Revox.....	▲▲►►OK
Playsonic	▲◀OK▼OK	Rex.....	▲◀▼▲, ▲◀OK◀▼, ▲◀◀◀
Portland	▲▼◀◀◀	Roadstar	▲▲►►OK, ▲◀OKOK▲,
Prandoni-Prince.....	▲▼▲▼, ▲◀OK▼▲	▲▲◀◀, ▲▼►OK▲
Precision.....	▲◀OK▼OK	Robotron.....	▲▲OK►OK
Profex	▲▼▲▼, ▲▲◀◀, ▲▲OK▲▼,	Roxy.....	▲▼OK▲▲
.....	▲◀▼▲, ▲▼▼◀	SBR.....	▲▲►►OK, ▲◀▼OK▲
Profi	▲▲◀◀◀	SEG... ▲▲►►OK, ◀▲►OK▲, ◀▼►OK,	
Profitronic	▲▲►►OK, ▲◀▲▲OK	▲▲►►, ▲▲◀◀, ▲▲OK▲▼,
Proline	▲▲▼OKOK	▲◀▲▲OK, ▲◀OK▼OK

..... ▲▼▲►OK, ▲OK▼▲OK	Sentra ▲◀OKOK▲
SEI ... ▲▲◀►►, ▲▲OK►OK, ▲◀▲▲OK,	Serino... ◀▲▲►►, ▲▼OK◀►, ▲◀OK▼▼
..... ▲◀▼▲OK, ▲◀OK◀▼, ▲◀OK▼▲,	Sharp ▲▲►►▼, ◀OK▼OK▲,
..... ▲►►OK◀, ▲►OKOKOK ▲▲OKOK▲, ▲►►OK◀
..... ▲OK▼▲OK	Shintoshi ▲▲►►OK
SEI-Sinudyne ▲▲►►OK, ▲◀OK▼▲	Shorai ▲►►OK◀
SVA ▲OKOK►OK	Siarem ▲▲OK►OK, ▲◀▲▲OK,
Saba ... ◀▲◀▲, ▲OK▼▲▲, ▲OK▼►►, ▲◀OK▼▲, ▲►OKOKOK, ▲OK▼▲OK
..... ▲▼▲►▼, ▲▲OK►OK, ▲◀▲▲◀,	Siemens ▲▲►►OK, ▲◀▼OK►,
..... ▲◀►▼▲, ▲◀▼OK▼	▲◀▼▼▼, ▲◀OK▼▲, ▲►OKOKOK,
..... ▲◀OK▼▲, ▲►►►OK, ▲►OK►►,	▲OK►►►, ▲OK▼◀◀
... ▲►OKOK▲, ▲►OKOKOK, ▲▼►▲◀,	Silva ▲◀OK▼▼
..... ▲OK◀▲▲, ▲OK◀▲▼, ▲OK▼OK▲	Silver ▲▼▲►▼, ▲▲►►▼
Saccs ▲►▼▼▲	Singer ▲▲OK►OK, ▲◀▲▲OK
Sagem ◀▲▲►►, ▲▼OK◀◀	Sinu ▲◀▲▲OK
Saisho... ▲▲◀◀◀, ▲▲◀◀▼, ▲◀▼▲OK,	Sinudyne ▲▲◀◀►, ▲▲OK►OK,
..... ▲◀OK▼OK, ▲►►►►, ▲▼▼◀▼ ▲◀▲▲OK, ▲◀▼▲OK, ▲◀OK◀▼,
Salora ... ▲OK▼▲▲, ▲▼▲►▼, ▲◀►▼▲, ▲◀OK▼▲, ▲►►►►, ▲►►OK◀
▲►►►►, ▲▼▲▲◀, ▲▼▲◀▼, ▲▼▲◀◀, ▲►OKOKOK, ▲OK▼▲OK
..... ▲OK▼▲OK	Skantic ▲▼▲◀▼, ▲▼▲◀OK
Sambers ▲▲OK▲▼, ▲◀▲▲OK,	Solavox ▲OK▼▲▲, ▲▼▲►►,
..... ▲◀OK▼▲ ▲▲▼OKOK, ▲◀►▼▲, ▲◀OK▼▲
Sampo ▲▲►◀◀	Sonitron ▲▼▲OK►, ▲►OK▼◀
Samsung ▲OK▼◀▼, ▲▲►►OK,	Sonoko. ▲▲►►OK, ▲▲◀◀◀, ▲►►◀OK
..... ▲▼▲OK►, ▲OKOK►OK, ▲▲◀◀◀,	Sonorlor ▲▼▲►▼, ▲◀►▼▲
..... ▲▲▼OKOK, ▲◀OK▼▼, ▲◀OK▼OK	Sontec. ▲▲►►OK, ▲▼▲OK►, ▲▲◀◀◀,
..... ▲►►►►, ▲▼OK▲▲, ◀▲◀OK◀, ▲►►OK◀
..... ◀◀▼►OK, ◀◀▼▼◀, ◀▲OK▲OK	Sony ►►◀◀◀, ▲▲►►▼, ▲▲◀◀►,
Sandra ▲◀OK▼▼, ▲◀OK▼OK ▲▲◀◀▼, ▲◀▲▲OK, ▲OK◀◀◀,
Sansui ▲▲►►OK ◀▼◀►►, ►▼►▼▼
Sanyo ... ▲▼▲OK►, ▲▲►►▼, ▲◀▲▲▲,	Sound & Vision ▲◀▲▲OK, ▲▼◀◀◀
..... ▲▲◀◀▼, ▲▲▼OKOK, ▲◀▲◀◀,	Soundwave ▲▲►►OK, ▲►▼OK►,
..... ▲◀OK▼▲, ▲◀OK▼▼ ▲▼►OK▲
..... ▲◀OK▼OK, ▲►OK▼◀, ▲OK▼◀◀	Ssangyong ▲▲◀◀◀
Schaub Lorenz.. ▲▼▲►▼, ▲►OKOKOK	Standard ▲▲►►OK, ▲◀OKOK▲,
Schneider ▲OK▼◀▼, ▲▲►►OK, ▲▲◀◀◀, ▲◀OK▼OK, ▲►▼OK►,
..... ◀▲►OK▲, ▲▼▲►▼, ◀OK◀◀OK, ▲▼◀◀◀
... ▲◀OKOK▲, ▲◀OK▼OK, ▲►▲OKOK	Starlite ▲OK▼▲OK
..... ▲►◀◀◀, ▲▼▲▲OK, ▲▼▲OK▼	Stenway ▲◀OKOK▲, ▲►►◀OK
Scotland ▲◀►▼▲	Stern ▲◀►▼▲, ▲◀OK◀▼, ▲►◀◀◀
Seleco ... ▲◀►▼▲, ▲◀OK◀▼, ▲►◀◀◀,	Strato ▲▲►►OK
..... ▲►OKOKOK, ▲▼▲►OK	Stylandia ▲◀OK▼OK
Sencora ▲▲◀◀◀	Sunkai. ◀▲▲►►, ▲▼OK◀◀, ▲►►OK◀,

.....	▲▼▲◄	▲◄OK▼OK, ▲►◄◄, ▲▼▲◄
Sunstar	▲▲►►OK, ▲▲◄◄, ▲▼▲OK▼	Televideon ▲◄OK▼▼, ▲►▼OK►,
Sunwood ▲▲►►OK	▲OK▼▲OK
SuperTech ▲▲►►OK, ▲▲◄◄,	Temco ▲►►OK◄
.....	▲◄OK▼▼	Tennessee ▲▲►►OK
Supra ▲▲◄◄	Tensai	▲▲►►OK, ▲◄OKOK▲, ▲▲◄◄,
Susumu ▲◄OKOK▲	▲◄◄◄, ▲◄◄◄, ▲◄OK▼OK,
Sysline ▲▲►►OK	▲▲▲OKOK, ▲►►OK◄
Sytong ▲◄OK▼▼	▲►▼▼OK, ▲►▼OK►, ▲▼▲OK▼,
T + A ▲▼▼OKOK	▼▼◄◄
TCM ◄▼▼▲	Tenson ▲►▼OK►
TMK ▲◄▼▲OK	Texet	▲◄OKOK▲, ▲◄◄◄, ▲◄OK▼▼,
TVTEXT 90K ▲OK▼◄▼	▼▼◄◄
Tandberg ▲▼▼OK	Thomson ▲▲►►OK, ◄▲◄▲,
Tandy ▲◄OKOK▲, ▲▲▼OKOK,	▲OK▼►►, ▲◄◄◄, ▲◄▼OK▼,
.....	▲▲OKOK▲, ▲◄▼▲, ▲◄OK▼OK,	▲►►►OK, ▲►►►OK, ▲►OK►▲
.....	▲►►►	▲►OK►►, ▲►OKOK▲, ▲▼▲▲◄,
Tashiko ▲▲►►▼, ▲◄▼▲, ▲◄OK▼▼,	▲▼►▲◄, ▲▼OKOK▼, ▲OK▲▼,
.....	▲◄OK▼OK, ▲▼▲◄	▲OK◄▲▼, ▲OK▼OK▲, ►◄▼OKOK
Tatung ▲▲►►OK, ▲▲◄◄,	Thorn ▲▲►►OK, ▲▼▲▼,
▲▲▼OKOK,	▲◄OK▼OK	▲▲▼OKOK,	▲▲OK▲◄, ▲◄▲◄,
Teac ▲▲►►OK, ◄▲OK▲	▲▼OK▲,	▲►▲►, ▲►OK►,
Tec ▲▲◄◄, ▲◄OK▼OK, ▲▲OKOK,	▲►OKOK▲, ▲▼▲◄, ▲▼◄▲,
.....	▲►◄◄, ▲►OK►OK, ▲▼OKOK▼,	▲OK◄◄, ▲OK◄►OK, ▲OK►►,
.....	▲OK▼▲OK	▲OK▼◄▲
Technema ▲►▼OK►	Thorn-Ferguson ▲►OKOK▲
Technics ◄▲▲▲	Tokai ▲▲►►OK, ▲▲◄◄, ▲◄▼▲,
Teleavia ▲◄▼OK▼, ▲►OK►▲,	▲►OK►OK, ▲▼OK▲▲
.....	▲►OKOK▲, ▲▼►▲◄, ▲OK▲▼,	Tokyo ▲▼OK▲▲
.....	▲OK◄▲▼, ▲OK▼OK▲	Tomashi ▲►►◄OK
Telefunken ▲▲►►OK, ◄▲◄▲,	Toshiba	▲▲►►▼, ▲OK◄►▲, ▲▼▼OK►,
.....	▲OK▲▼, ▲▲OK▲◄, ▲◄▲◄,	◄▲▲▲OK, ▲◄▲◄, ▲►▲OK▲,
.....	▲◄▼OK▼, ▲◄OK▼▲, ▲►◄►OK	▲OK▲▼, ▲OK▼◄▲, ►►◄▲
.....	▲►◄◄, ▲►OK►►, ▲►OKOK▲,	Towada ▲OK▼▲OK
.....	▲▼OKOK▼, ▲OK◄▲▲, ▲OK◄▲▼,	Trans Continens ▲◄OKOK
.....	▲OK▼▼▼, ▲OK▼OK▲, ◄▲OK▲OK	Tristar ▲◄OKOK▲, ▲◄▼OK▲
Telegazi ▲▲►►OK	Triumph ▲OK▼◄▼, ▲◄▼▲OK,
Telemeister ▲▲►►OK, ▲►▼OK►	▲►▲OK▲, ▲►OKOK▼
Telesonic ▲▲►►OK	Tsoschi ▲►►◄OK
Telestar ▲▲►►OK	Uher ▲▲►►OK, ▲OK▲▼, ▲◄OK◄▼,
Teletech ▲▲►►OK, ▲▲◄◄,	▲►▼OK►, ▲▼◄◄, ▲▼►OK▲
.....	▲►OK►OK	Ultravox ▲▲►►OK, ▲▲OK►OK,
Teleton ▲▲►►▼, ▲◄OK◄▼,	◄▲▲▲OK, ▲◄OK▼▲, ▲◄OK▼▼,

.....	▲►▲OKOK, ▲▼▲▲▼, ▲OK▼▲OK	Yoko..	▲▲►►OK, ▲◄OKOK▲, ▲▲◄◄▼,
Unic Line	▲▲►►OK, ▲OK▲▲▲	▲◄OK▼OK, ▲►OK▼◄, ▲▼►OK▼,
United	▲▲►►OK	▲▼▼◄▼
Universum	▲▲►►OK, ▲▼▲►▼,	Zanussi	▲◄OK◄▼, ▲◄OK▼OK
▲▼▲OK►, ▲►►▼, ▲▲◄◄◄, ▲▲◄◄►,		Zenor	▲►OK▼◄
.....	▲▲◄◄▼, ▲▼▼OK►, ▲▲OK▲◄,		
.....	▲▲OK▲▼, ▲◄▲◄◄, ▲◄▲◄◄,		
.....	▲◄►OK►, ▲◄▼▲OK, ▲◄OK▼▲,		
.....	▲◄OK▼OK, ▲►▲OKOK, ▲►►▼►,		
.....	▲►►OK◄, ▲►▼◄▼, ▲►OK►OK,		
.....	▲►OKOK▼, ▲▼▲►OK, ▲▼►OK▲,		
.....	▲▼►OK▼, ▲OK▲◄◄, ▲OK▲▼OK,		
.....	▲OK◄▲▼, ▲OK◄◄◄, ▲OK◄►OK,		
.....	▲OK►►►, ▲OK▼▲OK, ▲OK▼◄◄		
Univox	▲▲►►OK, ▲▲OK►OK,		
.....	▲◄▼▼▲, ▲►▲▼▲, ▲►OK►OK		
Vestel.....	▲▲►►OK, ▲◄OK▼OK,		
.....	▲OK▼▲OK		
Videologic	▲◄OKOK▲, ▲◄OK▼▼		
Videosat	▲►▲OKOK		
Videotechnic	▲◄OK▼OK, ▲►▼OK►		
Videoton	▲▼▲◄▼, ▲▼▼◄▼		
Vision.....	▲◄OK▼OK, ▲►▼OK►		
Vistar	▲◄OK◄▼		
Voxson.....	▲▲OK►OK, ▲◄►▼▲,		
.....	▲▼►OK▲		
Waltham	▲▲►►OK, ▲◄▲►◄,		
.....	▲◄OK▼OK, ▲▼▲◄▼, ▲▼►OK▲,		
.....	▲▼▼◄▼, ▲OK▲▼►		
Watson	▲▲►►OK, ▲◄OKOK▲,		
.....	▲▲◄◄◄, ▲◄OK▼▲, ▲►▼OK►		
Watt Radio.....	▲◄▲▲OK, ▲◄OK▼▲,		
.....	▲◄OK▼▼, ▲OK▼▲OK		
Wega. ▲▲►►OK, ▲▲►►▼, ▲▲OK►OK			
Wegavox	▲▲◄◄◄		
Weltblick.....	▲►▼OK►		
White Westinghouse.....	▲▲►►OK,		
.....	▲◄OK▼▼, ▲►▼OK►, ▲►OK►OK		
Windstar	▲►►◄OK		
Xrypton	▲▲►►OK		
Yamishi.....	▲▼OK◄►, ▲◄OK▼OK,		
.....	▲►►◄OK		
Yokan	▲▲►►OK		

Kódy pro DVD

Acoustic Solutions.....	◀◀◀◀	Oritron.....	◀▶▶▶
Alba.....	▲OK▶▼◀, ◀▶▶OKOK, ◀◀◀OK▼OK	Panasonic.....	▲OK▶▶▶, ▼▶▶▶
Amstrad.....	◀◀◀OK▶	Philco.....	◀◀▶▶▶
Apex Digital.....	◀▶▶OKOK	Philips▶▶▶▶▶, ▶▶▶▶▶, ▶▶▶▶▶OKOK, ▶▶▶▶▶, ▶▶▶▶▶OKOK,	▶▶▶▶▶
Bush.....	◀▶▶▶, ◀◀◀OK▶	Pioneer.....	▲OK▼OK▼, ▼▶▶▶OK
Clatronic.....	◀◀▶▶	Proline.....	◀▶▶▶
Clayton.....	◀◀◀OK▶	Proscan.....	▲OK◀OKOK
CyberHome.....	◀◀◀OK▶, ◀◀▶▶▶	REC.....	◀◀▶▶▶
Cytron.....	◀◀◀OK▼	Revoy.....	◀◀◀OK▶
Daewoo.....	◀◀◀◀OK▶	Roadstar.....	◀▶▶▶▶
Dansai.....	◀◀◀◀OK▶	Rotel.....	◀▶▶▶▶
Decca.....	◀◀◀◀OK▶	SM Electronic.....	◀◀◀◀▶, ◀▶▶▶▶
Denon.....	▲OK▶▶▶, ◀◀◀◀▶	Samsung.....	▲OKOK▶▶
DiViDo.....	◀◀◀OK▶	Sanyo.....	◀▶▶▶OK▶
Enterprise.....	▲OKOK▶▶	Schneider.....	◀◀▶▶▶
GoldStar.....	◀◀▶▶▶	Scott.....	◀◀◀OK▶▶
Goodmans.....	◀◀▶▶▶, ◀▶▶▶▶	Sharp.....	◀◀◀◀▶
Greenhill.....	◀◀◀OK▼OK	Shinco.....	◀◀◀OK▼OK
Grundig.....	▲OK▶▶▶, ◀▶▶OK▶, ◀◀◀OK▶, ◀◀▶▶▶	Sony.....	▲OK▶▶▶, ▼▶▶▶▶, ▼▶▶▶▶, ◀▶▶▶▶
H & B.....	◀◀▶▶▶	Tatung.....	◀◀◀◀OK▶
Hiteker.....	◀▶▶▶OKOK	Technics.....	▲OK▶▶▶
JMB.....	◀▶▶▶OK▶	Thomson.....	▲OK▶▶▶, ▲OK◀OKOK
JVC.....	◀◀◀▶▶, ▼▶▶▶▶	Tokai.....	◀▶▶▶▶
Jaton.....	◀▶▶▶▶	Toshiba.....	▲OK◀◀▶
Kenwood.....	▲OK▶▶▶, ▲OK▶▶▶, ◀◀▶▶▶OK	Umax.....	◀▶▶▶▶
Kiss.....	◀▶▶▶▶	Universum.....	▲OKOK▶▶
LG.....	◀◀▶▶▶, ▲OKOK▶▶, ▼▶▶▶▶	Wesder.....	◀◀◀OK▶
Lenco.....	◀◀▶▶▶	Wharfedale.....	◀▶▶▶▶
Limit.....	◀◀◀◀OK▶	XBox.....	▲OK◀OKOK
Logix.....	◀◀▶▶▶	Yamada.....	◀▶▶▶▶
Magnavox.....	▲OK◀◀▶	Yamakawa.....	◀▶▶▶▶
Matsui.....	◀▶▶▶OKOK	Zenith.....	▲OK◀◀▶
Metronic.....	◀▶▶▶▶		
MiCO.....	◀◀▶▶▶		
Monyka.....	◀◀▶▶▶		
Mustek.....	◀◀▶▶▶		
Olidata.....	◀▶▶▶OKOK		
Onkyo.....	◀◀◀▶▶OK		

Informace pro uživatele

Zacházení s použitým výrobkem

Výrobek byl navržen a vyroben z vysoce kvalitních materiálů a dílů, které je možno recyklovat a znovu použít.

Označení tímto symbolem přeškrtnuté popelnice znamená, že výrobek podléhá Evropské směrnici 2002/96/EC.

Informujte se o místním systému sběru elektrických a elektronických odpadů.

Postupujte podle místních předpisů pro zpracování odpadu a staré zařízení nelikvidujte v netříděném komunálním odpadu. Správná likvidace použitého výrobku sníží případné negativní důsledky takového odpadu na lidské zdraví a životní prostředí.



Infolinka Philips

Infolinka Philips

Tel.: 233 099 330

Fax.: 233 099 320

E-mail: infolinka@philips.com