

PHILIPS

Difuzor fără fir

TAS1505

Manual de utilizare



Înregistrați-vă dispozitivul și obțineți asistență la
www.philips.com/support

Cuprins

1	Important	2
	Siguranță	2

2	Difuzorul dvs. fără fir	3
	Introducere	3
	Ce e în ambalaj	3
	Prezentare de ansamblu a difuzorului	3

3	Să începem	4
	Încărcarea bateriei integrate	4
	Pornire/oprire	4

4	Redare de la dispozitive Bluetooth	5
	Redare de la dispozitive Bluetooth	5
	Controlul redării	5

5	Informații despre produs	6
----------	---------------------------------	----------

6	Depanare	7
	General	7
	Bluetooth	7

7	Observații	8
	Conformitate	8
	Grija pentru mediul înconjurător	8
	Declarație FCC	8
	Notificare de marcă comercială	9

1 Important

Siguranță

Instrucțiuni importante de siguranță

- Asigurați-vă că tensiunea de alimentare corespunde tensiunii de pe eticheta aparatului.
- Difuzorul nu trebuie expus la picurare sau de stropire.
- Nu amplasați pe difuzor obiecte care pot conduce la situații periculoase (de ex.: lumânări aprinse, recipiente de lichide).
- Asigurați-vă că în jurul difuzorului e suficient spațiu pentru ventilarea acestuia.
- Folosiți difuzorul în siguranță într-un mediu în care temperatura e între 0°C și 45°C
- Utilizați numai prelungitoarele și accesoriile specificate de producător.

Măsuri de siguranță și de precauție pentru baterie

- Pericol de explozie dacă bateria e înlocuită greșit. Înlocuiți cu o baterie similară sau echivalentă.
- Bateria (sau pachetul de baterii) nu trebuie expusă la căldură excesivă, cum ar fi expunerea la lumina soarelui sau la foc.
- Expunerea bateriei la temperaturi extreme, presiuni scăzute la altitudini ridicate în timpul utilizării, depozitării sau transportării poate conduce la situații periculoase.
- Nu înlocuiți bateria cu un tip incorect de baterie care poate anula anumite sisteme de protecție (de exemplu, așa cum este cazul la anumite baterii cu litiu).

- Aruncarea unei baterii în foc, introducerea ei într-un cuptor sau avarierea ei mecanică poate cauza explozii.
- Lăsarea unei baterii într-un mediu cu temperatură foarte mare, cu presiune ambientă foarte mică poate cauza explozia bateriei sau scurgerea de gaze sau lichide inflamabile.



Avertisment

- Nu demontați niciodată carcasa acestui difuzor.
- Nu lubrifiați piesele din interiorul acestui difuzor.
- Așezați difuzorul pe o suprafață stabilă, plană și rigidă.
- Nu amplasați niciodată acest difuzor pe alte echipamente electrice.
- Folosiți difuzorul numai în interior. Țineți difuzorul la depărtare de apă, umezeală sau recipiente de lichid.
- Păstrați acest difuzor departe de lumina directă a soarelui, flăcări deschise sau căldură.
- Risc de explozie dacă bateria este înlocuită cu un tip incorect.

2 Difuzorul dvs. portabil

Felicitări pentru achiziția dumneavoastră și bine ați venit la Philips! Pentru a beneficia de întreaga asistență oferită de Philips, înregistrați dispozitivul la adresa www.philips.com/welcome.

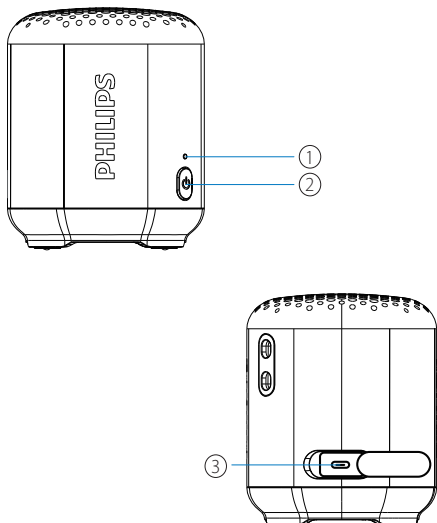
- ① **Indicator LED**
 - Indică starea bateriei sau a conexiunii Bluetooth.
- ② **🔌**
 - Pornirea sau oprirea difuzorului.
- ③ **DC IN**
 - Încărcarea bateriei integrate.

Ce e în ambalaj

Verificați și identificați conținutul ambalajului dvs.:

- Difuzor
- Cablu USB
- Ghid rapid de utilizare
- Fișă de siguranță
- Garanție mondială
- Șnur

Prezentare de ansamblu a difuzorului



3 Să începem

Întotdeauna respectați instrucțiunile din acest capitol în secvență.

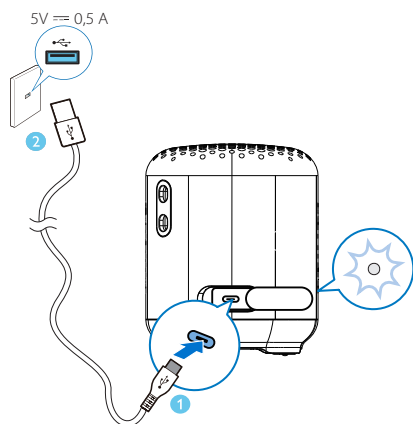
Încărcarea bateriei integrate

Difuzorul este alimentat de o baterie reîncărcabilă integrată.

Observație

- Înainte de utilizare, încărcați complet bateria integrată.
- Cablul cu mufă USB Tip C e doar pentru încărcare.
- Durează aproximativ 2 ore pentru ca bateria să se încarce complet.
- Bateria reîncărcabilă are un număr limitat de cicluri de încărcare. Durata de viață a bateriei și numărul de cicluri de încărcare variază în funcție de utilizare și setări.

Conectați mufa USB-C de pe difuzor la o priză USB (5V = 0,5A) folosind cablul USB furnizat.




Pornire


- ↳ Întotdeauna respectați instrucțiunile din acest capitol în secvență.
- ↳ Când difuzorul e complet încărcat, LED-ul e albastru.

Oprire

- ↳ Când difuzorul se încarcă, LED-ul e roșu.
- ↳ Când difuzorul e complet încărcat, LED-ul e stins.

Pornire/Oprire

- Pentru a porni difuzorul, țineți apăsat „


- Pentru a opri difuzorul, țineți apăsat „

4 RO


4 Redare de la dispozitive Bluetooth

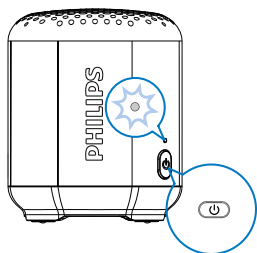
Cu ajutorul acestui difuzor, puteți reda audio prin dispozitive cu Bluetooth activat.

Observație

- Difuzorul poate memora maxim 8 dispozitive asociate. Dacă memorați un al nouălea dispozitiv, acesta îl va înlocui pe primul.
- Orice obstacol aflat între acest difuzor și un dispozitiv Bluetooth poate reduce distanța de funcționare.
- Pentru a șterge informațiile de asociere, țineți apăsat  5 secunde până când auziți un sunet de înștiințare și indicatorul LED clipește albastru.
- Păstrați la distanță de orice alte dispozitive electronice care pot cauza interferențe.
- Distanța de funcționare între acest difuzor și un dispozitiv Bluetooth este de aproximativ 20 m (66 picioare).

Conectarea unui dispozitiv

- 1 Apăsați  timp de 2 secunde pentru a porni difuzorul.
 - » Indicatorul LED clipește albastru.



- 2 Pe dispozitivul dvs. Bluetooth, activați caracteristica Bluetooth și căutați dispozitive Bluetooth cu care se poate asocia.

- 3 Selectați [Philips S1505] afișat pe dispozitivul dvs. pentru a realiza asocierea și conexiunea. Dacă e nevoie, introduceți „0000” ca parolă de asociere.
 - » După ce ați asociat cu succes dispozitivele și conexiunea s-a realizat, veți auzi un sunet de înștiințare și indicatorul LED se aprinde albastru.
- Dacă nu găsiți [Philips S1505] pe dispozitivul dvs., țineți apăsat 2 secunde pe butonul de pornire pentru a reporni dispozitivul sau apăsați-l scurt pentru a intra în modul Asociere.
- 4 Redați conținut audio pe dispozitivul Bluetooth pentru a începe transmisia în flux a muzicii.

Sfat

- Puteți controla redarea cu ajutorul dispozitivului dvs. Bluetooth.

Indicator LED (albastru)

Indicator	Stare conexiune Bluetooth
Clipește repede (2 Hz)	Asociere
Clipește lent (1 Hz)	Conectare
Albastru	Conectat

Deconectați un dispozitiv

- Dezactivați funcția Bluetooth pe dispozitivul dvs.; sau
- Amplasați dispozitivul în afara zonei de comunicare.
 - » Difuzorul emite un semnal sonor dublu, iar indicatorul LED clipește albastru.

Observație

- Înainte să conectați alt dispozitiv Bluetooth, deconectați-l mai întâi pe primul.

Reconectați un dispozitiv

Când porniți difuzorul, se va reconecta automat la ultimul dispozitiv cu care a fost asociat; Dacă nu, selectați [Philips S1505] pe dispozitivul Bluetooth pentru a realiza conexiunea.

5 Informații despre produs



Observație

- Informațiile despre produs pot fi modificate fără notificare prealabilă.

Amplificator

Putere de ieșire nominală	2,5W RMS
Răspuns în frecvență	150 Hz-18 kHz
Raport semnal/zgomot	> 70 dBA

Difuzor

Impedanță difuzor	4 ohm
Difuzor	1,5" gamă completă de frecvențe
Sensibilitate	>80 dB/m/W

Bluetooth

Versiune Bluetooth	V5.0
Profil Bluetooth	A2DP V1.3, AVRCP V1.6
Bandă de frecvență Bluetooth	2,4 GHz ~ 2,48 GHz
Rază de funcționare Bluetooth	20 m (fără obstacole)

Informații generale

Sursă de alimentare (prin mufa micro USB)	5 V, 0,5 A
Baterie litiu-polimer integrată	3,7 V, 480 mAh
Dimensiuni - Unitate principală (L x l x D)	64 x 64 x 78mm
Masa - Unitatea principală	0,14 kg
Mediul de utilizare	0°C ~ 40°C
Clasa IP de protecție	IPX7

6 Depanare



Avertisment

- Nu demontați niciodată carcasa acestui dispozitiv.

Pentru a păstra valabilitatea garanției, nu încercați niciodată să reparați difuzorul pe cont propriu. Dacă întâmpinați probleme în utilizarea dispozitivului, verificați următoarele puncte înainte de a solicita service. Dacă problema nu se rezolvă, accesați pagina web Philips (www.philips.com/support). Atunci când contactați Philips, asigurați-vă că dispozitivul se află în apropiere, iar numărul modelului și numărul de serie sunt disponibile.

General

Nu există alimentare

- Reîncărcați difuzorul.

Nu există sunet

- Asigurați-vă că dispozitivul dvs. Bluetooth se află în interiorul distanței de funcționare.

Difuzorul nu răspunde la comenzi


- Reîncărcați difuzorul.

Despre dispozitivul Bluetooth

Calitatea audio e deficitară după conexiunea cu dispozitivul Bluetooth.

- Recepția Bluetooth e deficitară. Mutați dispozitivul mai aproape de produs sau eliminați obstacolele dintre ele.

Nu puteți găsi [Philips S1505] pe dispozitivul cu care vreți să faceți asocierea.

- Dacă nu puteți găsi [Philips S1505] pe dispozitivul dvs, țineți apăsat pe  timp de 2 secunde pentru a-l opri și apoi apăsați pe buton timp de 6 secunde pentru a șterge informațiile de asociere / a intra în modul Asociere.

Nu vă puteți conecta la dispozitiv.

- Funcția Bluetooth nu e activată. Consultați manualul de utilizare pentru a afla cum se activează această funcție.
- Acest produs e deja conectat cu alt dispozitiv Bluetooth. Deconectați acel dispozitiv și încercați din nou.

Dispozitivul asociat se conectează și se deconectează permanent.

- Recepția Bluetooth e deficitară. Mutați dispozitivul mai aproape de produs sau eliminați obstacolele dintre ele.
- La unele dispozitive, conexiunea Bluetooth poate fi dezactivată automat, aceasta fiind o caracteristică de economisire a energiei. Acest lucru nu constituie o defecțiune a acestui produs.

7 Observații

Modificările sau ajustările efectuate la acest dispozitiv care nu sunt aprobate special de **MMD Hong Kong Holding Limited** pot anula autorizarea utilizatorului de a folosi acest echipament.

Conformitate



Prin prezenta, TP Vision Europe B.V. declară că acest dispozitiv respectă cerințele esențiale și alte prevederi relevante ale Directivei 1999/5/EC. Declarația de conformitate este disponibilă la adresa www.philips.com/support.

Grijă pentru mediu

Eliminarea produsului vechi și a bateriei



Produsul este conceput și fabricat cu materiale și componente de calitate ridicată, ce pot fi reciclate și reutilizate.



Acest simbol prezent pe produs înseamnă că produsul respectă Directiva Europeană 2012/19/EU.



Acest simbol înseamnă că produsul conține un acumulator integrat care, conform Directivei Europene 2013/56/EU, nu poate fi eliminat împreună cu deșeurile menajere. Vă recomandăm să duceți dispozitivul la un centru oficial de colectare sau la un service

Philips pentru ca acumulatorul să fie demontat de persoane certificate.

Informați-vă privind sistemele naționale de colectare separată pentru produsele electronice și electrice. Respectați normele locale și nu eliminați produsul și bateriile reincărcabile cu deșeurile menajere normale. Eliminarea corectă a produselor dumneavoastră vechi și a acumulatorilor va ajuta la prevenirea potențialelor consecințe negative asupra mediului înconjurător și sănătății umane.

! Atenție

- Demontarea bateriei încorporate anulează garanția produsului și poate duce la distrugerea lui.

Duceți produsul la un profesionist pentru a-i demonta bateria încorporată.



Informații de mediu

Toate ambalajele care nu sunt necesare pot fi eliminate. Am încercat să folosim ambalaje din 3 materiale ce pot fi separate ușor: carton (cutia), polistiren (suporturi) și polietilenă (pungi, spuma de protecție).

Sistemul dvs. e realizat din materiale care pot fi reciclate de companii specializate. Vă rugăm să respectați reglementările locale referitoare la eliminarea materialelor de ambalare, a bateriilor deteriorate și a echipamentelor vechi.

Aruncarea unei baterii în foc, introducerea ei într-un cuptor sau avarierea ei mecanică poate cauza explozii.

Declarația FCC

Acest dispozitiv respectă Partea 15 din Regulile FCC. Operarea dispozitivului e supusă următoarelor două condiții: (1) Acest dispozitiv nu poate cauza interferențe dăunătoare și (2) Acest dispozitiv trebuie să accepte orice interferențe primite, inclusiv interferențe care pot cauza reacții nedorite.

Avertisment: Schimbările sau modificările neaprobate de partea responsabilă cu conformitatea pot anula autoritatea utilizatorului de a folosi acest echipament.

Observație: Acest echipament a fost testat și s-a dovedit că respectă limitele unui dispozitiv digital de Clasă B, conform Secțiunii 15 din Regulile FCC.

Aceste limite sunt trasate pentru a asigura protecție rezonabilă împotriva interferențelor dăunătoare în instalații rezidențiale.

Acest echipament generează, folosește și radiază frecvențe radio și, dacă nu e instalat în conformitate cu manualul de instrucțiuni, poate cauza interferențe dăunătoare comunicațiilor radio. Cu toate acestea, nu putem garanta că într-un anumit mod de instalare nu pot apărea interferențe. Dacă acest echipament generează interferențe cu recepția radio sau TV, care pot fi constatate prin oprirea și pornirea echipamentului, utilizatorul este încurajat să încerce corectarea interferențelor prin una sau mai multe dintre următoarele măsuri: (1) Reorientați sau re poziționați antena de recepție. (2) Măriți separația dintre echipament și receptor. (3) Conectați echipamentul la o priză aflată pe un circuit diferit de cel la care e conectat receptorul. (4) Consultați distribuitorul dvs. sau un tehnician radio/TV experimentat pentru ajutor.

Declarații de atenționare pentru frecvențe radio

Dispozitivul a fost evaluat pentru a respecta cerințele generale de expunere la frecvențe radio. Dispozitivul poate fi folosit în condiții de expunere portabilă fără restricții.

Notificare de marcă comercială



Cuvântul Bluetooth® și siglele sale sunt mărci înregistrate deținute de Bluetooth SIG, Inc. și orice utilizare a acestor mărci deținute de **MMD Hong Kong Holding Limited** se face numai cu licență. Alte mărci și denumiri comerciale aparțin deținătorilor respectivi.



Specificațiile pot fi modificate fără înștiințare în prealabil.
Philips și emblema scut Philips sunt mărci comerciale înregistrate ale Koninklijke Philips N.V. și se utilizează conform unei licențe.
Acest produs a fost fabricat și comercializat sub responsabilitatea companiei MMD Hong Kong Holding Limited sau a unuia dintre asociații săi, iar compania MMD Hong Kong Holding Limited garantează pentru acest dispozitiv.
TAS1505_00_UM_V1.0

