

Register your product and get support at
www.philips.com/welcome

User manual

Manuel d'utilisation

Manual de usuario

Benutzerhandbuch

Gebruikershandleiding

Manuale dell'utente

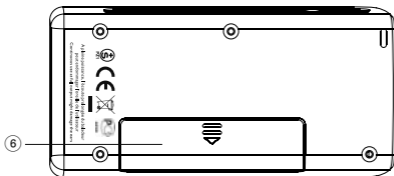
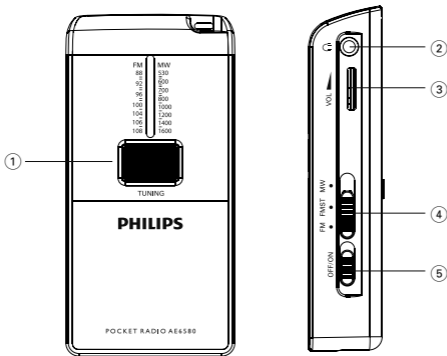
Manual do usuário

Brugervejledning



PHILIPS

1



Tillykke med dit køb og velkommen til Philips!

For at få fuldt udbytte af den støtte, Philips tilbyder, skal du registrere dit produkt på www.philips.com/welcome.

Knapper (se)

① TUNING

– i FM/FMST/MW-tilstand, finindstiller en station

②

– 3,5 mm stik til stereohovedtelefon.

③ VOL

– justerer lydstyrken.

④ Båndvælger

– vælger bølgeband: FM, FMST eller MW.

⑤ ON/OFF

– tænder/slukker enheden.

⑥ Batterirummet

STRØMFORSYNING

Batterier (medfølger ikke)

Åbn batteridækslet, og indsæt et alkaliebatteri af typen AAA, R03 eller UM4 som angivet i batterirummet.

- Forkert brug af batterier kan forårsage lækage og vil ætse batterirummet eller få batterierne til at sprænge.
- Bland ikke batterier af forskellig type, f.eks. alkaline med brunstenszinkbatterier. Brug kun batterier af samme type til enheden.

- Forsøg ikke at blande gamle batterier med nye, når du isætter nye batterier.
- Fjern batterierne, hvis enheden ikke skal bruges i lang tid.

Batterier indeholder kemiske stoffer, og de skal derfor bortskaffes på forsvarlig vis.

Denne enhed overholder EU's krav om radiointerferens.

Generel information


Antenner

- Ved MW bruger enheden en indbygget antenne. Diriger denne antenne for at få bedst mulig modtagelse ved at vende hele enheden.

Sådan tilsluttes hovedtelefoner

- Du kan slutte hovedtelefonen til stikket.
→ Derefter deaktiveres højttalerne.

RADIOMODTAGELSE

- 1 Indstil kontrollknappen **OFF/ON** til **ON** for at tænde for enheden.
- 2 Indstil båndvælgeren på **FM**, **FMST** eller **MW**.
- 3 Vælg station ved at bruge **TUNING**-knappen.
- 4 Juster lyden med **VOL**  -knappen.
- 5 Indstil kontrollknappen **OFF/ON** til **OFF** for at slukke for enheden.

SIKKERHED OG VEDLIGEHOLDELSE

- Udsæt ikke enheden og batterierne for fugt, regn, sand eller ekstrem varme fra varmeudstyr eller direkte sollys.
- Apparatet må ikke udsættes for dryp eller sprøjt.
- Tildæk ikke ventilationshullerne med ting, såsom aviser, duge, gardiner osv.
- Der må ikke stilles ting, der indeholder væsker, såsom vaser, på apparatet.
- Der må ikke komme åben ild, såsom tændte stearinlys, i nærheden af apparatet.
- De mekaniske dele i enheden indeholder selvsmlørende lejer og skal ikke have olie eller smøres.
- Brug en blød tør klud til at rengøre enheden. Anvend ikke rengøringsmidler, der indeholder alkohol, ammoniak, benzen eller slibemidler, da disse stoffer kan beskadige kabinettet.
- Ekstremt lydtryk fra øre- og hovedtelefoner kan forårsage hørenedsættelse.
- Batteriet må ikke udsættes for ekstrem varme som solskin, ild eller lignende.

Fejlfinding

Hvis der opstår fejl, skal du gennemgå punkterne nedenfor, inden du indleverer enheden til reparation.

Hvis du ikke kan løse problemet ved at følge vejledningen, skal du kontakte forhandleren eller servicecenteret.

ADVARSEL: Undgå at åbne enheden, eftersom der kan være risiko for elektrisk stød. Du bør under ingen omstændigheder forsøge at reparere enheden selv, eftersom du kan risikere, at garantien bliver ugyldig.

Problem

- Mulig årsag
 - Afhjælpning
-

Ingen lyd/strøm

- Lydstyrken er ikke justeret
 - Juster **VOL**.
 - Batterierne er dødelikke isat korrekt
 - Isæt (nye) batterier korrekt
 - Der er sluttet hovedtelefoner til enheden
 - Afbryd hovedtelefonerne.
-

Dårlig radiomodtagelse

- Svagt radiosignal
- Ved MW bruger enheden en indbygget antenne. Diriger denne antenne for at få bedst mulig modtagelse ved at vende hele enheden.

Miljøinformation

Der er ikke anvendt nogle overflødige materialer i apparatets emballage. Vi har gjort vort bedste for at gøre det muligt at adskille emballagen i 3 hovedbestanddele: almindeligt pap (kassen), polystyrenskum (afstandsstykker) og polyethylen (plastposer og beskyttende skumplast).

Apparatet består af materialer, der kan genbruges. Når man derfor til sin tid skal kassere apparatet, bør det afleveres til et sted, hvor man har specialiseret sig i at adskille kasserede genstande for udtagning af materialer, der kan genbruges. Man bedes venligst overholde de lokale regler for bortkastning af indpakningsmaterialer, brugte batterier og kasserede apparater.

Bortskaffelse af dit gamle produkt

Dit produkt er designet og produceret med materialer af høj kvalitet, som kan blive genbrugt.

Når du ser symbolet med en skraldespand, der er kryds over, betyder det, at produktet er dækket af EU direktiv nr. 2002/96/EC.

Venligst sæt dig ind i de danske regler om indsamling af elektriske og elektroniske produkter:

Venligst overhold de danske regler og smid ikke dine gamle produkter ud sammen med dit normale husholdningsaffald. Den korrekte bortskaffelsesmetode vil forebygge negative følger for miljøet og folkesundheden.



Høresikkerhed

Lyt ved moderat lydstyrke.

- Brug af hovedtelefoner ved høj lydstyrke kan skade hørelsen. Dette produkt kan frembringe lyd med så høje decibelværdier, at det kan forårsage høreskader for en normalt hørende person, også selv om det kun foregår i mindre end et minut. De høje decibelværdier er for at imødekomme de personer, der allerede lider af nedsat hørelse.
- Lyd kan snyde. Efter et stykke tid vil dine ører vænne sig til høj lyd og tilpasse sig en mere kraftig lydstyrke. Så det, der efter længere tids lytning forekommer normalt, kan faktisk være meget højt og skadeligt for hørelsen. Hvis du vil undgå det, kan du indstille lydstyrken til et fornuftigt niveau, før din hørelse vænner sig til lydstyrken, og så lade være med at skrue op.

Sådan indstilles lydstyrken til et fornuftigt niveau:

- Indstil lydstyrken til et lavt niveau.
- Øg langsomt lydstyrken, til den når et behageligt niveau, hvor du kan høre lyden klart uden forvrængning.

Undlad at lytte i for lange perioder ad gangen:

- For lang tids udsættelse for lydpåvirkning, selv ved et fornuftigt niveau, kan også forårsage hørenedsættelse.
- Sørg for at anvende udstyret på en fornuftig måde, og hold passende pauser.

Overhold følgende retningslinjer, når du anvender dine hovedtelefoner.

- Lyt ved en fornuftig lydstyrke i kortere tidsrum.
- Vær omhyggelig med ikke at justere på lydstyrken undervejs, da din hørelse tilpasser sig lydniveauet.
- Undlad at skrue så højt op for lyden, at du ikke kan høre, hvad der foregår omkring dig.
- Du bør være ekstra forsigtig eller slukke midlertidigt i potentielt farlige situationer.
- Undlad at bruge hovedtelefonerne, mens du fører et motoriseret køretøj, cykler, står på skateboard o.l., da det kan føre til farlige situationer i trafikken. Desuden er det ulovligt i mange områder.

En México Importado por: Philips Mexicana, S.A. de C.V.
Av. La Palma No. 6 Col. San Fernando La Herradura, Huixquilucan.
Edo. de México, C.P. 52784 Tel. 52 69 90 00
GARANTIA INCLUIDA EN EL INSTRUCTIVO DE USO

En Peru Importado por: Philips Peruana S.A.
Av. Larco 1301 Piso 4 Lima – Peru
RUC 20100102090

En Chile Importado por : Philips Chilena S.A.
Av. Sta. Maria, 0760 - Providencia - Santiago, RUT 90.761.000-4

En Panama Importado por: Philips Caribbean Panama
Edificio Evergreen (Piso 9), Av. 5TA B Sur y Calle 78 Este
P.O. BOX 87-3941, Panama 7, Rep. de Panama

En Argentina Importado y Distribuido por:
Philips Argentina S.A.
Vedia 3892 (C1430 DAL) Ciudad de Buenos Aires

No Brasil Importado por: Philips do Brasil Ltda.
Av. Engenheiro Tasso Pinheiro, 1.111 - Galpão 1
Jundiaí – SP CNPJ: 61086336/0021-57
Fones: 11 2121.0203 (São Paulo) 08007010203 (Brasil)

Meet Philips at the Internet
<http://www.philips.com>



Printed in China

AE6580_00_UM_V2.0