


# Sempre pronto a ajudar

Registe o seu produto e obtenha suporte em  
[www.philips.com/welcome](http://www.philips.com/welcome)



SPA20



## Manual do utilizador

**PHILIPS**

# Índice

1	Importante	3
2	Aviso	4
3	O seu altifalante multimédia	5
4	Instalação	6
5	Informações do produto	7
	Especificações	7
6	Resolução de problemas	8

# 1 Importante

- Leia e siga todas as instruções.
- O produto não deve ser exposto a gotas ou salpicos. Não devem ser colocados objectos com líquidos, tais como jarras, em cima do produto.
- Não devem ser colocadas em cima do produto fontes de chamas sem protecção, como velas acesas.
- Mantenha este produto afastado de luz solar directa, fontes de chamas sem protecção ou outras fontes de calor.
- Use apenas acessórios especificados pelo fabricante.



## Aviso

- Nunca retire o revestimento do produto.
- Nunca coloque o produto em cima de outros aparelhos eléctricos.

## 2 Aviso

Quaisquer alterações ou modificações feitas a este dispositivo que não sejam expressamente aprovadas pela WOOX Innovations poderão anular a autoridade do utilizador para operar o equipamento.



Este produto cumpre os requisitos de interferências de rádio da União Europeia.



O produto foi concebido e fabricado com materiais e componentes de alta qualidade, que podem ser reciclados e reutilizados.

Quando observar o símbolo de um caixote do lixo traçado afixado num produto, significa que o produto é abrangido pela Directiva Europeia 2002/96/CE:



Nunca elimine este produto juntamente com os resíduos domésticos. Informe-se sobre o sistema de recolha selectiva local relativamente a produtos eléctricos e electrónicos. A eliminação correcta do seu produto antigo ajuda a evitar potenciais consequências nocivas para o ambiente e para a saúde pública.

### Informações ambientais

Omitiram-se todas as embalagens desnecessárias. Procurámos embalar o produto para que simplificasse a sua separação em três materiais: cartão (embalagem), espuma de poliestireno (protecção) e polietileno (sacos, folha de espuma protectora).

O sistema é constituído por materiais que podem ser reciclados e reutilizados se desmontados por uma empresa especializada.

Cumpra os regulamentos locais no que respeita à eliminação de embalagens, pilhas gastas e equipamentos obsoletos.



### Nota

- A placa de dados técnicos encontra-se na parte de baixo do produto.

# 3 O seu altifalante multimédia

Parabéns pela compra do seu produto e bem-vindo à Philips!

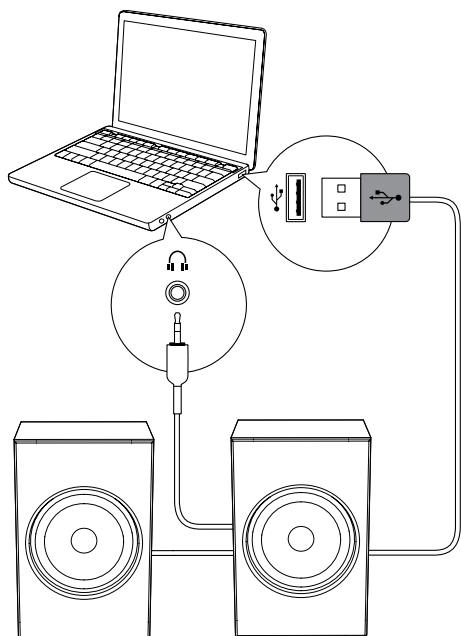
Para beneficiar na totalidade do suporte que a Philips oferece, registe o seu produto em [www.philips.com/welcome](http://www.philips.com/welcome).

Se contactar a Philips, ser-lhe-ão pedidos os números de modelo e de série deste produto. Os números de modelo e de série encontram-se na parte inferior do produto. Anote os números aqui:

N.º de modelo \_\_\_\_\_

N.º de série \_\_\_\_\_

## 4 Instalação



- 1** Insira a ficha USB na entrada USB do seu PC.
- 2** Insira a ficha de entrada de áudio na tomada dos auscultadores do seu PC.
- 3** Ajuste o volume do seu PC.
- 4** Depois de utilizar, desligue as fichas USB e de entrada de áudio.

# 5 Informações do produto

## Nota

- As informações do produto estão sujeitas a alteração sem aviso prévio.

---

## Especificações

---

Entrada de corrente via USB 5 V  $\Rightarrow$  500 mA

Dimensões

- Unidade principal

---

(L x A x P) 80 x 122 x 73 mm

Peso

- Unidade principal 0,6 kg

---

**Requisitos do sistema:**

---

<b>Computador</b>	<b>Mac</b>
Windows® 98SE, Windows® ME, Windows® 2000, Windows® XP, Windows® Vista™ ou Windows 7	Mac OS9/ OS® X ou posterior

---

# 6 Resolução de problemas


A garantia torna-se inválida se tentar reparar o sistema.

Se tiver dificuldades ao utilizar este produto, verifique os seguintes pontos antes de solicitar assistência. Se o problema persistir, registre o seu produto e obtenha assistência em [www.philips.com/welcome](http://www.philips.com/welcome).

## **Sem som**

- Assegure-se de que o altifalante está ligado correctamente.
- Ajuste o volume do seu PC.





Specifications are subject to change without notice  
2013 © WOOX Innovations Limited. All rights reserved.  
Philips and the Philips' Shield Emblem are registered  
trademarks of Koninklijke Philips N.V. and are used by WOOX  
Innovations Limited under license from Koninklijke Philips N.V.

