

Návod na použitie

1. DÔLEŽITÉ BEZPEČNOSTNÉ POKYNY**Bezpečnosť počúvania**

NEBEZPEČENSTVO: Nepoužívajte slúchadlá príliš dlho pri vysokej hlasitosti a nastavte hlasitosť slúchadiel na bezpečnú úroveň. Predídete tak poškodeniu sluchu. Čím vyššia je hlasitosť, tým kratšia je bezpečná doba počúvania.

**Pri používaní slúchadiel dodržiavajte nasledujúce pravidlá:**

- Počúvajte pri rozumných úrovniach hlasitosti po primerane dlhú dobu.
- Po prispôbení svojho sluchu už priebežne nezvyšujte hlasitosť.
- Nezvyšujte hlasitosť na tak vysokú úroveň, aby ste nepočuli zvuky v okolí.
- V situáciách, kedy hrozí nebezpečenstvo, buďte opatrní alebo dočasne prestaňte používať.
- Nadmerný akustický tlak zo slúchadiel môže viesť k trvalému poškodeniu sluchu.
- Neodporúča sa používať slúchadlá nasadená na oboch ušiach pri riadení, čo navyše môže byť v niektorých krajinách nelegálne.
- Kvôli svojej bezpečnosti sa nenechajte rušiť hudbou alebo telefónnymi hovorami v doprave alebo v inom potenciálne nebezpečnom prostredí.

Všeobecné informácie

Poškodenie alebo chybná funkcia je možno predísť:

VÝSTRAHA:

- Nevystavujte slúchadlá nadmernej teplote.
- Nedopustíte, aby slúchadlá upadla.
- Slúchadlá nesmie byť vystavená kvapkajúcej alebo striekajúcej tekutine.
- Nedopustíte, aby bola slúchadlá ponorená do vody.
- Nepoužívajte žiadne čistiace prostriedky obsahujúce alkohol, čpavok, benzén alebo abrazívne látky.
- Ak je potrebné, použite na očistenie výrobku mäkkú handričku, v prípade potreby navlhčenú minimálnym množstvom vody alebo rozpusteného jemného saponátu.
- Integrovaný akumulátor by nemal byť vystavovaný nadmernému teplu, napr. slnečnému žiareniu, ohňu a podobne.
- V prípade nesprávne vykonanej výmeny batérie hrozí nebezpečenstvo výbuchu. Batériu vymeňte iba za rovnaký alebo ekvivalentný typ.

O prevádzkových a skladovacích teplotách a vlhkosti

- Prevádzkujte a skladujte na mieste s teplotou medzi 0 °C a 55 °C (a relatívnou vlhkosťou nepresahujúcou 90%).
- Nízke či vysoké teploty môžu viesť ku skráteniu životnosti batérií.

2. BEZDRÔTOVÉ SLÚCHADLÁ BLUETOOTH

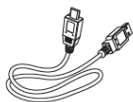
Gratulujeme ku nákupu a vítame vás medzi zákazníkmi spoločnosti Philips! Ak chcete využiť všetky výhody podpory poskytovanej spoločnosťou Philips, zaregistrujte svoj produkt na adrese www.philips.com/welcome.

S týmito bezdrôtovými slúchadlami Philips môžete:

- vychutnávať si pohodlné bezdrôtové handsfree hovory;
- vychutnávať si hudbu pomocou bezdrôtového ovládania;
- prepínať medzi hovormi a hudbou.

Obsah balenia

- Bezdrôtové slúchadlá Bluetooth BASS + Over-Ear (SHB3175).
- Nabíjací kábel USB (iba pre nabíjanie).
- Audio kábel.
- Tento stručný návod pre rýchle použitie.

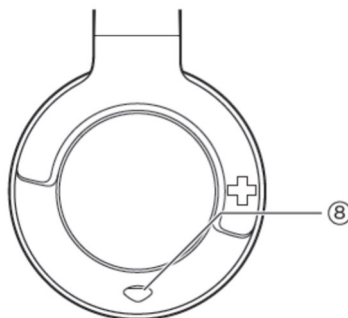
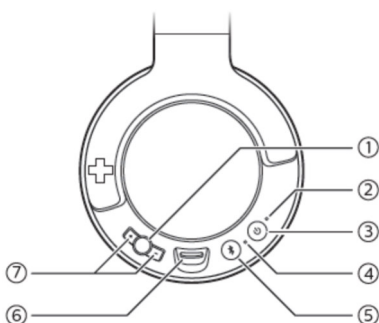


Iné zariadenia

Mobilný telefón alebo zariadenia (napr. Notebook, osobný digitálny asistent PDA, adaptéry Bluetooth, MP3 prehrávače a pod.), ktoré podporuje Bluetooth a je kompatibilné so slúchadlami (pozri „Technické údaje“)

Popis bezdrôtových slúchadiel Bluetooth

- 1 Multifunkčné tlačidlo pre ovládanie hudby / hovoru / skladby
- 2 LED kontrolka
- 3 Tlačidlo pre vypnutie
- 4 Mikrofón
- 5 Tlačidlo pre párovanie / stlmenie
- 6 Slot micro USB pre nabíjanie
- 7 Tlačidlo pre ovládanie hlasitosti
- 8 Audio kábel



3. NABÍJANIE SLÚCHADIEL

POZNÁMKA:

- Pred prvým použitím slúchadiel nechajte nabíjať batériu po dobu 5 hodín. Dosiahnete tak optimálne kapacity a životnosti batérie.
- Používajte výhradne dodaný nabíjací kábel USB, vyhnite sa tak poškodeniu zariadenia.
- Než začnete slúchadlá nabíjať, ukončíte telefónny hovor, pretože pripojením slúchadiel k zdroju nabíjania dôjde k ich vypnutiu.
- Môžete ovládať slúchadlá normálne počas nabíjania.



Priložený nabíjací kábel USB pripojte ku:

- nabíjacímu slotu micro USB na slúchadlách a;
 - certifikovanému nabíjacímu / USB portu počítača
- Počas nabíjania začne bielo svietiť kontrolka LED, ktorá po plnom nabití batérie zhasne.

ODPORÚČANIE: Zvyčajne trvá úplné nabitie 3 hodiny.

PÁROVANIE SLÚCHADIEL s MOBILNÝM TELEFÓNOM

Než slúchadlá prvýkrát použijete s mobilným telefónom, je potrebné ich s telefónom spárovať. Úspešným spárovaním dôjde k vytvoreniu unikátneho zašifrovaného pripojenia medzi slúchadlami a mobilným telefónom. Slúchadlá uchovávajú v pamäti posledných 8 zariadení. Pri pokuse o spárovanie viac ako 8 zariadení bude prvé spárované zariadenie nahradené novým zariadením.

- 1) Uistite sa, že sú slúchadlá plne nabitá.
- 2) Stlačením a podržaním tlačidla  na 2 sekundy zapnete slúchadlá.
- 3) Stlačte a podržte tlačidlo , kým nebude LED kontrolka striedavo blikať modro a bielo. → Slúchadlá zostanú v režime párovania 5 minút.
- 4) Zaistite, aby bol mobilný telefón zapnutý a bola aktivovaná funkcia Bluetooth.
- 5) Spárujte slúchadlá s mobilným telefónom. Podrobné informácie nájdete v príručke mobilného telefónu.


Nasledujúce príklady ukazujú, ako spárovať slúchadlá s mobilným telefónom:

- 1) Aktivujte funkciu Bluetooth na vašom mobilnom telefóne, vyberte BASS + Over-Ear.
- 2) Ak ste vyzvaní na zadanie hesla slúchadiel, zadajte "0000" (4 nuly). U mobilných telefónov s funkciou Bluetooth 3.0 alebo vyšší nie je potrebné zadávať heslo.



BASS+ Over-Ear

4. POUŽITIE SLÚCHADIEL

- 1) Zapnite funkciu Bluetooth na vašom mobilnom telefóne / Bluetooth zariadení.
- 2) Stlačením a podržaním tlačidla  na dobu 2 sekúnd zapnete slúchadlá.
→ Modrá LED kontrolka bliká.
→ Slúchadlá sú automaticky znova pripojené k naposledy pripojenému mobilnému telefónu / zariadeniu Bluetooth. Ak posledné zariadenie nie je k dispozícii, slúchadlá sa pokúsi znova pripojiť k predposlednému pripojenému zariadeniu.



ODPORÚČANIE:

Ak zapnete mobilný telefón / zariadenie Bluetooth alebo aktivujete funkciu Bluetooth až po zapnutí slúchadiel, musíte slúchadlá a mobilný telefón / zariadenie Bluetooth znova ručne pripojiť.




POZNÁMKA:

Ak sa slúchadlám nepodarí pripojiť do 5 minút žiadne zariadenie Bluetooth v okolí, automaticky sa vypnú kvôli úspore batérií.





Zapnutie slúchadiel

| Zapnutie / Vypnutie | | |
|----------------------|---|--|
| ÚKON | Multifunkčné tlačidlo | Operácia |
| Zapnutie slúchadiel. |  | Stlačte a podržte na dobu 2 sekúnd. |
| Vypnutie slúchadiel. |  | Stlačte a podržte na dobu 6 sekúnd. Rozsvieti sa biela LED kontrolka a zhasne. |


Ovládanie hudby

| Úloha | Multifunkčné tlačidlo | Operácia |
|---------------------------------------|---|----------------------------------|
| Prehrávanie alebo pozastavenie hudby. |  | Stlačte raz. |
| Nastavenie hlasitosti. | + / - | Stlačte raz / stlačte a podržte. |
| Prechod vpred. |  | Stlačte dvakrát. |
| Prechod späť. |  | Stlačte a podržte na 2 sekundy. |

Ovládanie hovorov

| Úloha | Multifunkčné tlačidlo | Operácia |
|--|---|--|
| Príjem / ukončenie hovoru. |  | Stlačte raz → 1 pípnutie. |
| Zrušenie prichádzajúceho hovoru. |  | Stlačte a podržte na dobu 2 sekúnd → 1 pípnutie. |
| Prepnutie volajúceho počas hovoru. |  | Stlačte a podržte na dobu 2 sekúnd. |
| Stlmenie / zrušenie stlmenie mikrofónu počas hovoru. |  | Stlačte raz → 1 pípnutie. |

Ovládanie hlasom

| Úloha | Multifunkčné tlačidlo | Operácia |
|-----------------------|---|---------------------------|
| Služby Siri / Google. |  | Stlačte raz → 1 pípnutie. |

LED kontrolka značiaca stav slúchadiel

| Stav slúchadiel | Kontrolka |
|--|--|
| Slúchadlá sú stále pripojená k zariadeniu Bluetooth, zatiaľ čo počúvate hudbu alebo kým sú slúchadlá v pohotovostnom režime. | Modrá LED kontrolka bliká každých 8 sekúnd. |
| Slúchadlá sú pripravené na párovanie. | LED Kontrolka bliká striedavo modro a bielo. |
| Slúchadlá sú zapnuté, avšak nie sú pripojené k zariadeniu Bluetooth. | Modrá LED kontrola rýchlo bliká. Ak nie je možné nadviazať spojenie, slúchadlá sa do 5 minút sama vypnú. |
| Nízka hladina stavu nabitia batérie. | Biela LED kontrolka zabliká 3krát každých 150 sekúnd, kým sa nevybije. |
| Batéria je plne nabitá. | Biela LED kontrolka nie je aktívna |

Pevné pripojenie

Ak je úroveň nabitia batérie nízka, môžete slúchadlá použiť s dodaným audio káblom. Uistite sa, že sú pred použitím audiokábla slúchadlá vypnutá. Pripojte dodaný audiokábel ku slúchadlám a externému audio zariadení.

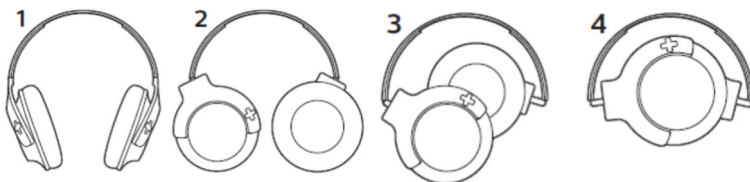
Nosenie slúchadiel

Upravte slúchadlový oblúk tak, aby vám vyhovoval.



Kompaktné skladanie

Po použití oblúk ohnite pre jednoduché skladovanie.



5. TECHNICKÉ ÚDAJE

- Doba prehrávania hudby: až 12 hodín
- Doba hovoru: až 12 hodín
- Doba pohotovostného režimu: až 166 hodín
- Bežná doba úplného nabitia: 3 hodiny
- Dobíjacia lítium-polymérová batéria (240 mAh)
- 3,5mm audio konektor pre režim slúchadiel s káblom
- Bluetooth 4.1, podpora mono Bluetooth (profil slúchadiel - HSP, profil handsfree - HFP), podpora stereo bluetooth (profil pokročilej distribúcie zvuku - A2DP; profil diaľkového ovládača zvuku a videa - AVRCP)
- Frekvenčné pásmo: 2,402-2,480 GHz
- Výkon vysielača: <20 dBm
- Prevádzkový dosah: Až 10 metrov
- Digitálna redukcia ozveny a hluku
- Automatické vypnutie

POZNÁMKA: Technické údaje je možné meniť bez predchádzajúceho upozornenia.

6. OZNÁMENIE

Prehlásenie o zhode

Spoločnosť MMD Hong Kong Holding Limited týmto vyhlasuje, že tento výrobok vyhovuje zásadným požiadavkám a inými príslušným ustanoveniam smernice 2014/53 / EÚ. Vyhlásenie o zhode nájdete na stránkach www.p4c.philips.com.

Likvidácia starého výrobku a batérií



Tento výrobok je navrhnutý a vyrobený z vysoko kvalitného materiálu a komponentov, ktoré je možno recyklovať a znova používať.



Tento symbol na výrobku znamená, že výrobok spĺňa európsku smernicu 2012/19 / EÚ.

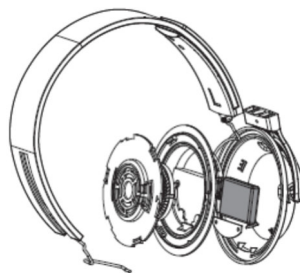


Tento symbol na výrobku znamená, že výrobok obsahuje batérie splňujúce európsku smernicu 2013/56 / EÚ, takže nemôže byť likvidovaný spoločne s bežným domácim odpadom. Zistite si informácie o lokálnom systéme zberu elektrických a elektronických výrobkov a batérií. Dodržujte miestne predpisy a nikdy nelikvidujte výrobok alebo batérie spoločne s bežným domácim odpadom. Správnou likvidáciou starých výrobkov a batérií pomôžete predísť negatívnym dopadom na životné prostredie a ľudské zdravie.

Vybratie integrovanej batérie

POZNÁMKA: Než vyberiete batériu, overte si, či je od slúchadiel odpojený nabíjací USB kábel.

Pokiaľ vo vašej krajine neexistuje zberný / recyklačný systém pre elektronické produkty, môžete prispieť k ochrane životného prostredia, keď pred likvidáciou slúchadiel vyberiete batériu a necháte ju recyklovať.



Súlad s normami EMF

Tento výrobok zodpovedá všetkým platným normám a predpisom týkajúcim sa elektromagnetických polí.

Informácie o ochrane životného prostredia

Všetky nepotrebné baliace materiály boli vynechané. Snažili sme sa, aby bolo možné obalový materiál ľahko rozdeliť na tri materiály: kartón (škatuľa), polystyrénová pena (vypodloženie) a polyetylén (vrecká, ochranná penová pokrývka). Systém sa skladá z materiálov, ktoré je možné v prípade demontáže špecializovanou spoločnosťou recyklovať a opakovane použiť. Pri likvidácii obalových materiálov, vybitých batérií a starého zariadenia sa riadte miestnymi predpismi.

Ochranné známky

Bluetooth: Slovné označenie a logá Bluetooth sú majetkom spoločnosti Bluetooth SIG, Inc. a prípadné použitie týchto označení spoločnosťou MMD Hong Kong Holding Limited podlieha licencií.

Google: Google a logo Google sú registrované ochranné známky spoločnosti Google Inc.

Siri: Siri je ochranná známka spoločnosti Apple Inc., registrovaná v USA a iných krajinách.

7. NAJČASTEJŠIE Kladené OTÁZKY

- **Slúchadlá Bluetooth sa nedajú zapnúť.**

→ Batéria je slabá. Nabite slúchadlá.


- **Nemôžem spárovať slúchadlá Bluetooth s mobilným telefónom.**

→ Funkcia Bluetooth je vypnutá. Aktivujte funkciu Bluetooth v mobilnom telefóne a zapnite mobilný telefón ešte pred zapnutím slúchadiel

- **Párovanie nefunguje**

→ Uistite sa, že slúchadlá sú v režime párovania.

→ Postupujte podľa pokynov v tejto užívateľskej príručke (pozri, Spárovanie slúchadiel s mobilným telefónom).

→ Pred stlačením tlačidla  sa uistite, že LED kontrolka bliká striedavo modro a bielo. Pokiaľ bude kontrolka LED svietiť len modro, držte tlačidlo stále stlačené.

- **Mobilnému telefónu sa nedarí nájsť slúchadlá.**

→ Slúchadlá môžu byť pripojené k skôr spárovanému zariadeniu. Vypnite pripojené zariadenie alebo ho presuňte mimo dosahu.

→ Je možné, že údaj o párovaní bol vymazaný alebo bola slúchadlá predtým spárovaná s iným zariadením. Slúchadlá s mobilným telefónom znova spárujte podľa popisu v užívateľskej príručke (pozrite "Spárovanie slúchadiel s mobilným telefónom").

- **Moje slúchadlá Bluetooth sú pripojené k mobilnému telefónu s podporou Bluetooth stereofónneho zvuku, ale hudba sa prehráva len na reproduktore mobilného telefónu.**

→ Vyhľadajte riešenie v užívateľskej príručke mobilného telefónu. Vyberte počúvanie hudby cez slúchadlá.

- **Kvalita zvuku je zlá a je počuť praskanie.**

→ Zariadenie Bluetooth je mimo dosah. Znížte vzdialenosť slúchadiel a zariadení Bluetooth alebo odstráňte prekážky, ktoré sa medzi nimi nachádzajú.

- **Kvalita zvuku je zlá pri pomalom dátovom toku z mobilného telefónu alebo dátový tok vôbec neprebieha.**

→ Uistite sa, že váš mobilný telefón podporuje nielen (mono) HSP / HFP, ale že tiež podporuje A2DP (viď "Technické údaje").

- **Je počuť hudba, ale nie je možno ju ovládať na zariadení Bluetooth (napr. Prehrať / pozastaviť / prepnúť o skladbu vpred / vzad).**

→ Uistite sa, že zdroj zvuku Bluetooth podporuje AVRCP (pozri "Technické údaje").

- **Je počuť hudba, ale nie je možné ju ovládať na zariadení Bluetooth (napr. Prehrať / pozastaviť / prepnúť o skladbu vpred / vzad).**

→ Uistite sa, že zdroj zvuku Bluetooth podporuje AVRCP (pozri „Technické údaje“).

- **Slúchadlá nefungujú, keď je pripojený audio kábel.**

→ Ak je k slúchadlám pripojený 3,5mm audio kábel, funkcia mikrofónu bude vypnutá. V takom prípade slúži slúchadlá len na počúvanie hudby.

Ďalšiu podporu nájdete na adrese: www.philips.com/support

KONTAKT NA SERVISNÉ STREDISKO

Výhradný dovozca a distribútor pre ČR a SK:

BORGY CZ, a. s.

Reklamácie / servis

Zápy 4 (areál RTK)

250 01 Zápy

Česká republika

Tel.: +420 326 320 662

E-mail: reklamace@borgy.cz

www.borgy.cz