


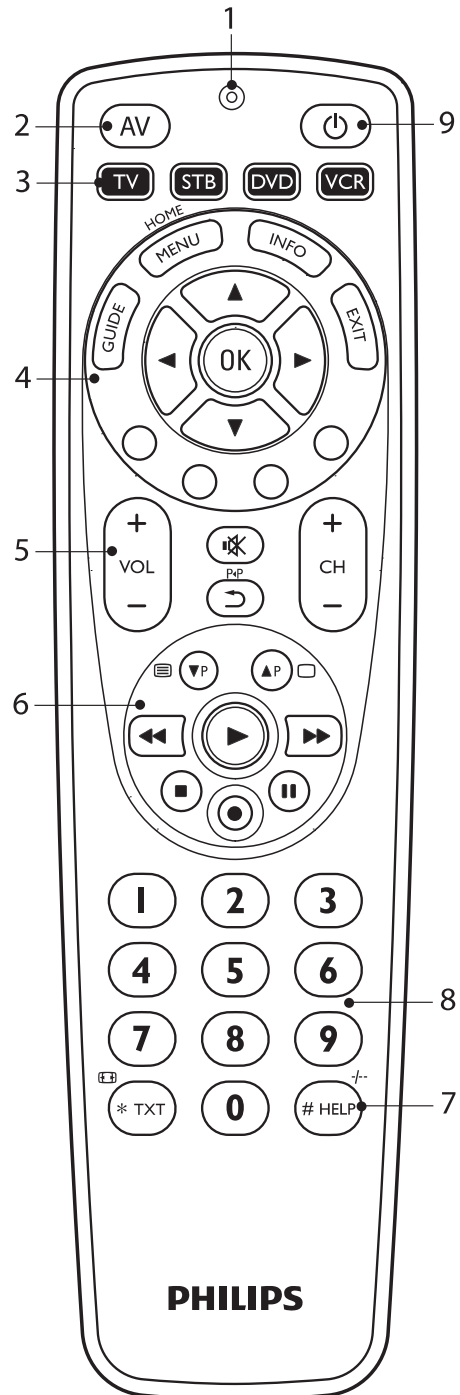
Reģistrējiet Jūsu preci un iegūstiet atbalstu
www.philips.com/welcome

SRP 4004/87



Tiecieties ar Philips Internetā
<http://www.philips.com>

Lietošanas instrukcija



Atbrīvošanās no Jūsu vecā aprīkojuma

Jūsu ierīce ir veidota un ražota ar augstas kvalitātes materiāliem no komponentēm, ko var pārstrādāt un lietot atkārtoti.



Ja šis pārsvītrotais riteņotās miskastes attēls ir pievienots ierīcei, tas nozīmē, ka ierīce atbilst Eiropas Direktīvai 2002/96/EC.

Lūdzam kļūt informētam par atsevišķās savākšanas punktiem elektriskajām un elektroniskajām precēm.

Lūdzam rīkoties saskaņā ar Jūsu vietējiem noteikumiem un neizmest Jūsu vecās ierīces kopā ar normāliem sadzīves atkritumiem. Pareiza atbrīvošanās no Jūsu vecajām ierīcēm palīdzēs izvairīties no iespējamām negatīvām sekām dabai un cilvēku veselībai.

Bateriju informācija

Jūsu ierīce darbojas no baterijām, kas atbilst Eiropas Direktīvai 2006/66/EC, ko nedrīkst izmest ar sadzīves atkritumiem. Apziniet vietējos noteikumus par bateriju atsevišķu savākšanu, jo pareiza bateriju izmešana palīdzēs novērst negatīvas sekas apkārtējai videi un cilvēku veselībai.

(C) 2009 Koninklijke Philips Electronics N.V.

Visas tiesības rezervētas. Pilnīga vai daļēja reprodukcija ir aizliegta bez iepriekšējas rakstiskas atļaujas no autortiesību īpašnieka. Šajā dokumentā uzrādītā informācija neveido daļu no jebkāda pieprasījuma vai līguma, tiek uzskatīta par precīzu un uzticamu, un var tikt mainīta bez brīdinājuma. Publicētājs neuzņemsies nekādu atbildību par tās lietošanas sekām. Publikācija neparedz un nepiemēro nekādu licenci, patentu vai citas industriālās vai intelektuālās īpašuma tiesības.

VISU MARKU / APRĪKOJUMA KODU SARAKSTS

X	
Xbox.....	3295
Xcom Multimedia.....	4000
Xiahua.....	3299
Xiangyu.....	3302
Xingfu.....	3305
Xinghai.....	3306
Xinrisong.....	3308
Xlogic.....	3310
XMS.....	3312
Xoro.....	3315
Xrypton.....	3317
XSat.....	3318
Xuelian.....	3320
Y	
Yakumo.....	3324
Yamada.....	3325
Yamaha.....	3326
Yamakawa.....	3327
Yamishi.....	3328
Yokan.....	3335
Yoko.....	3336
Yorx.....	3340
Yuhang.....	3345
Yukai.....	3346
Z	
Zanussi.....	3349
Zaunkonig.....	3352
Zehnder.....	3353
Zenith.....	3356
Zhuhai.....	3364
Zinwell.....	3365
Zodiac.....	3366
Zwergnase.....	3371

SATURA RĀDĪTĀJS

1. Jūsu SRP4004.....	3
2. Uzsākot darbību	4-8
2.1 Bateriju ievietošana.....	4
2.2 Tālvadības pults pārbaude.....	4
2.3 Tālvadības pults iestatīšana.....	5-8
3. Universālās tālvadības pults lietošana	8-10
3.1 Taustiņi un funkcijas.....	8-10
3.2 Taustiņa pārstatīšana uz tā oriģinālo funkciju	10
4. Pakalpojumi un atbalsts	11-13
4.1 Bieži uzdoti jautājumi	11-12
4.2 Nepieciešama palīdzība?.....	12
Aprīkojuma saraksts.....	13-26
Informācija lietotājam	27

1. JŪSU SRP4004

Apsveicam ar Philips SRP 4004 universālās tālvadības pults iegādi. Pēc tālvadības pults iestatīšanas, Jūs varat vadīt līdz pat 4 dažādas ierīces.

Vienkārša iestatīšana

Uzlabota ar Philips patentēto (patents gaidāms) Vienkāršo iestatīšanas tehnoloģiju, SRP4004 var tikt viegli iestatīta TV, DVD atskaņotāja/ierakstītāja, videomagnetofona un populārāko digitālo uztvērēju, kā Sky, British Telecom, Orange, Freebox, TNT, Canal Digital, Telefonica, Premiere, Kabel Deutschland, Belgacom TV, Telenet, Viasat un citu vadīšanai.

Vienkārši sekojiet norādījumiem nodaļā **2.3**, lai iestatītu tālvadības pulti Jūsu ierīču vadīšanai.

Kvēlojošie taustiņi

Tālvadības pults kvēlojošie taustiņi (-VOL+, -CH+ un ciparu taustiņi) iedegas tumsā, vieglākai tālvadības pults lietošanai pat tumšā telpā.

Lai pilnībā izmantotu atbalstu, ko piedāvā Philips, reģistrējiet Jūsu preci www.philips.com/welcome.

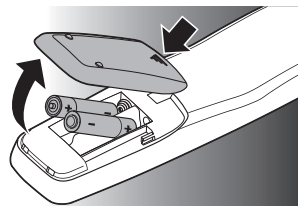
2. UZSĀKOT DARBĪBU

2.1 Bateriju ievietošana

- Ievietojiet 2 AAA tipa baterijas, ievērojot polaritāti + un -, kas norādīta bateriju nodalījuma iekšienē.

Piezīme

- Kad tiek mainītas baterijas, visi lietotāja iestatījumi tiek saglabāti tālvadības pults atmiņā neierobežotu laika posmu.



2.2 Tālvadības pults pārbaude

Ir ieteicams pārbaudīt, vai ierīces reaģē uz SRP4004, pirms tālvadības pults iestatīšanas (skatīt nodaļu 2.3). Piemērs zemāk (TV) parāda, kā to izdarīt. Jūs varat atkārtot šos pašus soļus citām ierīcēm (STB, DVD atskaņotājam/ierakstītājam un videomagnetofonam), kuras Jūs vēlaties vadīt ar SRP4004.

Piemērs: universālās tālvadības pults pārbaude ar Jūsu TV:

- Manuāli ieslēdziet Jūsu TV vai lietojiet oriģinālo tālvadības pulti. Uzregulējiet uz kanālu 1.
- Spiediet taustiņu TV, lai izvēlētos TV režīmu.
 - Spiediet taustiņu, līdz tas iedegas.
- Ja taustiņš neiedegas, pārliedzinieties, ka baterijas ir kārtīgi un pareizi ievietotas (skatīt nodaļu 2.1).
- Pārbaudiet, vai visi taustiņi strādā. Taustiņu un to funkciju pārskatu Jūs atradīsiet nodaļā 3.1.
 - Ja TV reaģē pareizi uz visām taustiņu komandām, SRP4004 ir gatava lietošanai.
- Ja ierīce nereaģē uz visām vai dažām taustiņu komandām, sekojiet norādījumiem sadaļā 2.3**



VISU MARKU / APRĪKOJUMA KODU SARAKSTS

TRANS-continents.....	3039	VideoSystem.....	3172
Transfec	4143	Videotechnic.....	3173
Transonic	3041	Videoton.....	3174
Transtec.....	3042	Videoway.....	3176
Triad.....	3049	VideoWorks	3177
Triasat.....	3050	Vidtech.....	3179
Triax.....	3051	Viewmaster	3182
Trident.....	3054	Viewsonic.....	3186
Trio.....	3056	Viewstar	3187
Tristar.....	3057	Virgin.....	4185
Triumph.....	3058	Visiola.....	3197
TruVision.....	3061	Vision.....	3198
TSM.....	3065	Visionetics	3199
Tudi	3068	Visionic.....	3200
Turnsat	3071	Visiopass.....	3203
TVA.....	4225	Visiosat.....	3204
Tvonics.....	3080	Vistar.....	3207
Twiner.....	3083	Vivanco.....	3209
U		Vivid.....	3210
UEC.....	3088	Vortec	3217
Uher.....	3089	Voxson	3220
Ultravox.....	3095	VTech.....	3222
Umax	3098	W	
Unic Line.....	3100	Waitec.....	3227
Uniden	3101	Waltham	3230
Union	3781	Watson.....	3233
Unisat.....	3104	Watt Radio.....	3234
United	3106	Wega.....	3238
United Cable.....	3108	Wegavox.....	3239
United Quick Star	4226	Wela.....	3730
Unitor	3110	Welltech.....	3244
Universal.....	3113	Weltblick.....	3245
Universum	3115	Weston.....	3251
Univox.....	3116	WeTeKom.....	3252
V		Wevasat	3253
Variosat.....	3134	Wewa.....	3254
Vector.....	3136	Wharfedale.....	3255
Vega.....	3138	White Westinghouse.....	3258
Ventana.....	3142	Windstar	3266
Vestel	3148	Winersat.....	3269
Vexa.....	3149	Wintergarten	3272
Via Digital.....	3729	Wisi.....	3273
Viasat.....	3153	Wittenberg.....	3731
Vibrant	3154	Woorisat.....	3280
Victor.....	3155	Worldsat.....	3283
Videologic.....	3165	Woxter	3286
Videologique.....	3166		
Videon.....	4227		
Videosat	3170		

VISU MARKU / APRĪKOJUMA KODU SARAKSTS

Sylvania.....2809	Teleka.....2919
Symphonic.....2810	Telemaster.....2922
Synn.....2813	Telemeister.....2924
Sysline.....2815	Telenet.....2925
Systec.....2816	Telepiu.....2926
Sytong.....2820	Telesat.....2928
T	Telesonic.....2930
T.D.E. Systems.....2822	Telestar.....2931
Tactus.....2825	Teletech.....2934
Taishan.....2835	Teleton.....2935
Taisho.....2836	Televs.....2937
Tandberg.....2842	Televideon.....2938
Tandy.....2843	Television.....2939
Tantec.....2845	Televiso.....2941
Tashiko.....2850	Telewest.....2942
Tatung.....2852	Telewire.....2943
TCL.....2856	Temco.....2946
TCM.....2857	Tempo.....2949
Teac.....2860	Tennessee.....2952
Teachimagen.....4140	Tenosal.....2953
Tec.....2861	Tensai.....2954
Tech Line.....2863	Tenson.....2955
Techica.....2865	Tesmet.....3550
Technema.....2866	Tevion.....2962
Technics.....2869	Texet.....2963
Technika.....2870	Thomson.....2972
Techniland.....2872	Thorens.....2973
TechniSat.....2873	Thorn.....2974
Technology.....3726	Tiankeban.....4142
Technosat.....2877	Tioko.....2989
TechnoTrend.....2879	Tiscali.....3442
Technowelt.....2881	TNT.....4184
Teco.....2886	TOBO.....2999
TEDELEX.....2889	Tocom.....3000
Tee-Comm.....2890	Tokai.....3001
Teknika.....2895	Tokyo.....3004
Telanor.....3727	Tomashi.....3006
Telasat.....2897	Tonna.....3011
Tele+1.....2900	Tonsai.....4223
Teleavia.....2901	Top Suxess.....3013
Teleciel.....2903	Topfield.....3014
Telecom.....2906	Torx.....3020
Telecor.....2910	Toshiba.....3021
Teledirekt.....2912	Towada.....3028
Telefonica.....2913	Towika.....4224
Telefunken.....2914	Toyoda.....3030
Telefusion.....2915	TPS.....3032
Telegazi.....2917	Trakton.....3036
Telegent.....2918	Trans Continens.....3037

... UZSĀKOT DARBĪBU

2.3 Tālvadības pults iestatīšana


Tā ir nepieciešama tikai tad, ja Jūsu ierīce nereaģē uz SRP4004. Tādā gadījumā SRP4004 neatpazīst Jūsu ierīces marku un/vai modeli un Jums jāpārprogrammē tālvadības pults, lai tā atpazītu.

Piemērs zemāk (TV) apraksta, kā to izdarīt. Jūs varat atkārtot tos pašus soļus citām ierīcēm (STB, DVD atskaņotājam/ierakstītājam un Videomagnetofonam), kuras Jūs vēlaties vadīt ar SRP4004.

Tālvadības pulti var iestatīt 4 sekojošu ierīču vadībai:

Ierīces nosaukums	Apraksts
TV	Tradicionāls TV, plakana ekrāna TV un projekcijas TV, TV/VCR, TV/VCR/DVD un TV/DVD kombinēto ierīču TV daļa.
STB	Kabeļa kastīte, satelīta uztvērējs, Digitālās video pārraides virszemes ierīce (DVB-T), Interneta Protokola TV (IPTV), bezmaksas TV, Augstas Izšķirtspējas Televīzijas dekoderis (HDTV)
DVD	DVD atskaņotājs / ierakstītājs (DVDR), DVD / cietā diska kombinācija (DVDR-HDD), Blu-Ray atskaņotājs, Augstas Izšķirtspējas DVD atskaņotājs (HD-DVD), TV/DVD, TV/VCR/DVD un VCR/DVD kombinēto ierīču DVD daļa
VCR	Video kasešu atskaņotājs / ierakstītājs, TV/VCR, TV/VCR/DVD un VCR/DVD kombinēto ierīču VCR daļa


Piemērs: universālās tālvadības pults iestatīšana Jūsu TV vadīšanai:

1. Manuāli ieslēdziet TV vai lietojiet oriģinālo tālvadības pulti. Uzregulējiet kanālu 1.
2. **Nospiediet un 5 sekundes turiet** ierīces izvēles taustiņu , līdz iedegas sarkanais iestatīšanas indikators. Tālvadības pults tagad ir iestatīšanas režīmā.






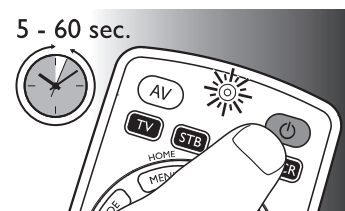
... UZSĀKOT DARBĪBU

3. Kodu sarakstā šīs pamācības beigās atrodiet Jūsu TV marku. Katrai markai tiek uzrādīts četru ciparu kods.



Ievadiet kodu, lietojot ciparu taustiņus (piem., Philips **2 1 9 5**).

- Ja sarkanais iestatīšanas indikators © izslēdzas, kods nav ticis ievadīts pareizi vai ticis ievadīts nepareizs kods. Tādā gadījumā, mēģiniet vēlreiz.
4. Mērķējiet tālvadības pulti uz TV. Nospiediet un turiet taustiņu , un atļaidiet to, tiklīdz TV izslēdzas (gaidīšanas režīmā).
- Šis solis parasti aizņem 5 līdz 60 sekundes. Ārkārtējos gadījumos šis solis var aizņemt 15 minūtes.
5. Ieslēdziet TV un pārbaudiet, vai tas reaģē pareizi uz visām funkcijām, kas Jums nepieciešamas TV vadīšanai. Izmēģiniet, piemēram, taustiņus -CH+ un ciparu taustiņus.
- Ja taustiņš nedarbojas, nospiediet un turiet to nospiežot. Nekavējoties atļaidiet to, tiklīdz tas sāk darboties. Papildus informācijai skatīt nodaļu **2.3.2**.
6. Divreiz spiediet taustiņu , lai aizvērtu iestatīšanas režīmu un saglabātu iestatījumus.
- Ja 5 vai vairāk minūtes netiek spiests neviens taustiņš, tālvadības pulsts automātiski izslēgs iestatīšanas režīmu, saglabājot visus iestatījumus.



Piezīme

- Ja Jūs vēlaties atsākt iestatīšanu, Jūs varat sākt no sākuma jebkurā laikā.

VISU MARKU / APRĪKOJUMA KODU SARAKSTS

Sencora.....	2531	Sonawa.....	2663
Sentra.....	2534	Songdian.....	4136
Sentron.....	4216	Soniko.....	2669
Septimo.....	2536	Sonitron.....	2671
Serino.....	2539	Sonneclair.....	2673
Servi Sat.....	3721	Sonoko.....	2675
Shanghai.....	2547	Sonolor.....	2676
Shanshui.....	4133	Sontec.....	2677
Shaofeng.....	2549	Sontech.....	3435
Sharp.....	2550	Sony.....	2679
Shencai.....	2553	Sound & Vision.....	2680
ShengCai.....	4217	Soundmaster.....	2685
Shenyang.....	2555	Soundmax.....	2687
Sherwood.....	2557	Soundwave.....	2689
Shintom.....	2563	Spectra.....	2697
Shintoshi.....	2564	SR.....	2704
Shivaki.....	2567	Srypton.....	4138
Shorai.....	2569	Standard.....	2713
Siam.....	2572	Star Cluster.....	3724
Siarem.....	2573	Star Trak.....	2720
Siemens.....	2574	Starcom.....	2722
Siera.....	2576	Stargate.....	2723
Siesta.....	2577	Starland.....	2726
Sigmatek.....	2580	Starlite.....	2728
Silva.....	2591	Starmedia.....	2730
Silva Schneider.....	2592	Starring.....	2733
Silver.....	2594	Stenway.....	2739
Singer.....	2599	Stern.....	2741
Sinudyne.....	2601	Strato.....	2745
Skantic.....	2605	Strong.....	2748
Skantin.....	2606	STVI.....	2751
Skardin.....	2607	Stylandia.....	2752
Skinsat.....	3722	Sumida.....	2756
SKR.....	2608	Sunkai.....	2762
Sky.....	2610	Sunny Sound.....	2765
SKY.....	2610	Sunsat.....	2767
Sky Digital.....	3723	Sunstar.....	2768
SkyCable.....	2617	Suntronic.....	2770
Skymaster.....	2621	Sunwood.....	2772
Skymax.....	2622	Super Sat.....	2775
SkySat.....	2625	Superla.....	2782
Skyvision.....	2630	Supermax.....	2783
Skyworth.....	2631	Supersonic.....	2787
SL.....	2632	SuperTech.....	2789
Slim Art.....	2636	Supervision.....	2791
SM Electronic.....	2639	Supra.....	2792
Smart.....	2642	Susumu.....	2797
Sogera.....	2649	Sutron.....	2798
Solavox.....	2654	Sydney.....	2808

VISU MARKU / APRĪKOJUMA KODU SARAKSTS

Q	S
Quadral.....2314	Saba.....2429
Quandra Vision.....3546	Sabaki.....2430
Quasar.....2320	Sabre.....2431
Quelle.....2322	Sagem.....2434
Questa.....2324	Saisho.....2437
Quiero.....3718	Saivod.....2439
R	Sakura.....2441
Radialva.....2329	Salora.....2443
Radio.....4128	Sambers.....2445
Radiola.....2330	Sampo.....2446
Radiomarelli.....2331	Samsung.....2448
RADIONETTE.....2332	Samurai.....2451
RadioShack.....2333	Sandra.....2454
Radiotone.....2334	Sansui.....2458
Radix.....2335	Sanwa.....2461
Rainbow.....2339	Sanyo.....2462
Raite.....2340	Sanyuan.....2464
Rank.....2345	SAT.....2470
RBM.....2350	Sat Cruiser.....2472
RCA.....2351	Sat Partner.....2473
REC.....2357	Sat Team.....2474
Recor.....2359	Satbox.....2476
Rectiligne.....2362	Satcom.....2477
Rediffusion.....2364	Satec.....2479
Redpoint.....2365	Satel.....2480
Redstar.....2366	Satelco.....2481
RedStar.....2366	Satford.....2483
Reflex.....2368	Satline.....2484
Regency.....2371	Satmaster.....2485
Reoc.....2379	Satplus.....2486
Revov.....2383	Saville.....2491
Revoy.....2384	SBR.....2492
Rex.....2385	ScanMagic.....2496
RFT.....2386	Schacke.....3720
Rhapsody.....2387	Schaub Lorenz.....2500
Rimax.....2391	Schneider.....2501
R-Line.....2327	Schwaiger.....2502
Roadstar.....2398	Scientific Atlanta.....2503
Robotron.....2401	Scientific Labs.....2504
Roch.....2402	Scott.....2508
Rockdale.....2403	SCS.....2510
Ronin.....2412	Sedea Electronique.....2518
Rover.....2415	Seeltech.....2519
Rowa.....2416	Seemann.....2521
Rowsonic.....2417	SEG.....2522
Royal.....2419	SEI.....2524
Royal Lux.....2420	SEI-Sinudyne.....2525
RTF.....3548	Seleco.....2528

... UZSĀKOT DARBĪBU

- **Ja ierīce nereaģē uz visām vai dažām taustiņu komandām, vai ja Jūs nevarat atrast kodu Jūsu markas ierīcei, 3.solī ievadiet '9, 9, 9, 9' un turpiniet ar 4.soli. Tālvadības pults meklēs pareizo kodu visā datubāzē. Pilna datubāzes meklēšana var aizņemt līdz pat 15 minūtes.**

2.3.1 Tālvadības pults iestatīšana citām ierīcēm (STB, DVD atskaņotāju/ierakstītāju un videomagnetofonu.)

1. Pārlicinieties, ka ierīce ir ieslēgta, darba kārtībā un spējīga reaģēt uz tālvadības pults komandām. T.i. ievietojiet video kaseti videomagnetofonā vai disku DVD atskaņotājā/ierakstītājā.
2. Sekojiet soļiem 2 līdz 6 sadaļā 'Tālvadības pults iestatīšana priekš TV'. Noteikti izvēlieties pareizo ierīces izvēles taustiņu: **STB**, **DVD** vai **VCR**.

2.3.2 Taustiņu uzlabošana

Ja pareizi iestatīta, tālvadības pults var vadīt visas Jūsu ierīces. Tomēr, lietojot tālvadības pulti pirmo reizi, ir iespējams, ka daži taustiņi nestrādā kā paredzēts. Tādā gadījumā tālvadības pults var meklēt alternatīvus.

Piezīme

- Taustiņu uzlabošana nav iespējama, ja kods ticis atrasts pilnas datubāzes meklēšanas laikā (izmantojot kodu '9, 9, 9, 9').


Sākotnējās iestatīšanas laikā

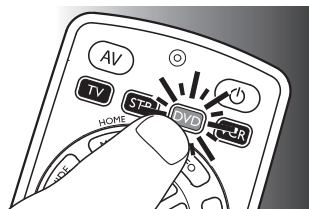
1. Pārlicinieties, ka uztverošā ierīce ir spējīga reaģēt. Piem., mēģinot salabot Jūsu DVD atskaņotāja taustiņu 'Play' (Atskaņot), pārlicinieties, ka DVD atskaņotājā ir ievietots disks, pretējā gadījumā atskaņošanas taustiņš nevar darboties.
 2. Spiediet taustiņu, kas nestrādā, turiet to nospiestu un atlaidiet tikai tad, kad ierīce reaģē. Atkārtojiet šo darbību katram taustiņam, kas nestrādā.
- Ja taustiņš joprojām nedarbojas, mēģiniet to atkal turēt nospiestu ilgāku laiku.

Pēc sākotnējās iestatīšanas

1. Pārlicinieties, ka uztverošā ierīce ir spējīga reaģēt. Piem., mēģinot salabot Jūsu DVD atskaņotāja taustiņu 'Play' (Atskaņot), pārlicinieties, ka DVD atskaņotājā ir ievietots disks, pretējā gadījumā atskaņošanas taustiņš nevar darboties.

... UZSĀKOT DARBĪBU

- Izvēlieties ierīci, kuru vēlaties vadīt (piem., DVD).
Spiediet  ierīces izvēles taustiņu, lai izvēlētos DVD.




- Nospiediet un 5 sekundes turiet vienlaicīgi taustiņus 1 un 4.

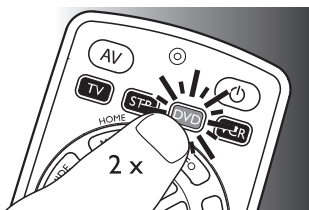
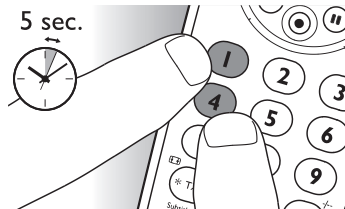
- Iedegas sarkanais iestatīšanas indikators . Tālvadības pulsts tagad ir iestatīšanas režīmā.

- Spiediet taustiņu, kas nestrādā, turiet to nospiestu un atlaidiet tikai tad, kad ierīce reaģē.

- Ja taustiņš joprojām nedarbojas, mēģiniet to atkal turēt nospiestu ilgāku laiku.

- Spiediet  ierīces izvēles taustiņu divreiz, lai saglabātu iestatījumus un aizvērtu iestatīšanas režīmu.

- Ja 5 vai vairāk minūtes netiek nospiests neviens taustiņš, tālvadības pulsts aizvērs iestatīšanas režīmu, automātiski saglabājot visus iestatījumus.





3. UNIVERSĀLĀS TĀLVADĪBAS PULSTS LIETOŠANA

3.1 Taustiņi un funkcijas

Ilustrācija 2.lpp sniedz visu taustiņu un to funkciju pārskatu. Izmēģiniet taustiņus, kas nepieciešami ierīču vadībai.

Piezīmes

- Taustiņi, kuru funkcijas atbilst oriģinālās tālvadības pults funkcijām, var būt nosaukti savādāk uz SRP4004 (piem., Info/Display).
- Lai vadītu ierīces ar SRP4004, ir pieejamas tikai tās funkcijas, kuras bijušas pieejamas oriģinālajai tālvadības pultij.

- Iestatīšanas indikators. Iedegas sarkans, kad tālvadības pulsts ir iestatīšanas vai apmācības režīmā.
- Pārslēdzas starp Jūsu aprīkojuma ārējām (Audio/Video) ieejām.


VISU MARKU / APRĪKOJUMA KODU SARAKSTS

Onida.....	2081	peeKTON	2178
Onimax.....	2082	Pensonic	3778
Onkyo	2085	Perdio	2185
Ono.....	2086	Perfekt	2186
Onwa.....	2087	Philco	2192
Oopla	2088	Philharmonic.....	2194
Opera.....	2090	Philips.....	2195
Optex.....	2093	Philips Magnavox.....	3715
Optim.....	2094	Phoenix.....	2199
Optus.....	2100	Phonola.....	2201
Orange.....	3866	Phonotrend.....	2202
Orava.....	2101	Pioneer	2212
Orbit	2103	Pionier	2213
Orbitech.....	2104	Plantron	2219
Origo	2110	Playsonic.....	2224
Orion	2111	Pointer.....	2229
Oritron	2112	Polaroid.....	2230
Orline.....	2113	Polsat.....	3716
Ormond.....	2114	Poppy.....	2236
Orson.....	2115	Portland.....	2238
Orsowe	2116	Powerpoint.....	2241
Osaki.....	2118	Prandoni Prince.....	4125
Osat.....	2119	Precision.....	2244
Osio.....	2121	Predki.....	2245
Oso.....	2122	Preisner.....	2246
Osume.....	2123	Premiere	3666
Otto Versand.....	2126	Priesner.....	3717
Oulin	4123	Prima.....	2253
Oxford.....	2131	Prinz.....	2260
P		Profekt.....	4126
P&B	2132	Profex	2269
Pace	2134	Profile.....	2271
Pacific	2135	Profilo	2272
Packsat	2139	Profitronic.....	2273
Pael.....	2140	Proline	2274
Palcom.....	2144	Promax.....	2275
Palladium.....	2145	Prosat.....	2278
Palsat.....	2146	Prosonic	2282
Palsonic.....	2147	Protech.....	2284
Panama	2149	Protek.....	2285
Panasat.....	2151	Provision	2291
Panasonic.....	2153	PVP Stereo	
Panasonic/National	2153	Visual Matrix.....	2301
Panavision.....	2154	Pye.....	2302
Panda.....	2155	Pymi.....	2304
Pathe Cinema	2168	Pyxis.....	2305
Pathe Marconi.....	2169		
Patriot.....	2170		
Pausa.....	2171		

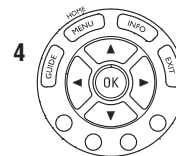
VISU MARKU / APRĪKOJUMA KODU SARAKSTS

Memorex.....	1800	Naiko.....	1930
Memphis.....	1802	Nakamichi.....	1932
Mercury.....	1804	Nakimura.....	1933
Metronic.....	1809	Naonis.....	1936
Metz.....	1810	National.....	1942
MiCO.....	1813	Navex.....	1944
Micro Com.....	3998	NEC.....	1950
Micro electronic.....	3656	Neckermann.....	1951
Micro Technology.....	1820	NEI.....	1952
Micromaxx.....	1822	Nesco.....	1960
Micromedia.....	1823	Netsat.....	1966
Micromega.....	1824	Network.....	1968
Microstar.....	1827	NeufTelecom.....	3999
Microtec.....	1828	Neufunk.....	1970
Migros.....	1832	Neuhaus.....	1971
Minato.....	1835	Neusat.....	1974
Minerva.....	1838	Nevir.....	1977
Minoka.....	1840	New Tech.....	1979
Minowa.....	1843	New World.....	1980
Mitsubishi.....	1855	Next Base.....	1983
Mivar.....	1857	NextWave.....	1988
Mizuda.....	1860	Nicamagic.....	1994
Mnet.....	1862	Nikkai.....	1998
Monyka.....	1873	Nikko.....	2000
Morgan Sydney.....	3712	Noblex.....	2013
Morgans.....	3970	Nobliko.....	2014
Morgan's.....	1875	Nogamatic.....	2016
Motion.....	1877	Nokia.....	2017
Motorola.....	1878	Nomex.....	2018
Movie Time.....	1880	Noos.....	2019
Mr Zapp.....	3713	Nordic.....	2021
MTC.....	1889	Nordmende.....	2022
MTEC.....	1890	Nordvision.....	3543
MTLogic.....	1892	Normerel.....	2024
MuDan.....	1896	Northcoast.....	2026
Multichoice.....	1900	Nova.....	2031
Multistandard.....	1904	Novaplex.....	2034
Multisystem.....	4121	Novatronix.....	2035
Multitec.....	1906	Novis.....	2036
Multitech.....	1907	NTC.....	2045
Muratto.....	1910	NTL.....	2047
Murphy.....	1911	NU-TEC.....	2048
Musikland.....	1915	○	
Mustek.....	1916	Oceanic.....	2061
Mx Onda.....	1919	Octagon.....	2062
Mysat.....	1923	Okana.....	4122
Mystral.....	1925	Okano.....	2065
N		Omni.....	2074
NAD.....	1926	ONCEAS.....	3544

... UNIVERSĀLĀS TĀLVADĪBAS PULTS LIETOŠANA

3 Ierīces izvēles taustiņi:

- Izvēlas vadāmo ierīci.
- Iedegas, kad tiek izsūtīta tālvadības komanda.



GUIDE.....Elektroniskais programmu ceļvedis

MENU/HOME.....Ieslēdz/izslēdz izvēlni.

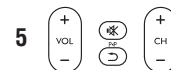
INFO.....Kanāla informācija uz ekrāna

EXIT.....Aizver atvērtās izvēlnes.

▲ ▼ ◀ ▶Kursors augšup, lejup, pa kreisi, pa labi pa izvēlni.

OK.....Apstiprina izvēli.

Krāsainie taustiņi.....Teleteksta/konteksta mainīgie taustiņi.



+VOL-.....Regulē TV skaļumu.

Izslēdz TV skaņu.

Iepriekšējā programma/ Pēdējais.

+CH-.....Iepriekšējais/nākamais kanāls.



▼P▲.....Iepriekšējā (▼P)/nākamā (▲P) lapa/celiņš, atkarībā no režīma.

 / Teleteksts ieslēgts () / izslēgts ().

◀◀Tīt atpakaļ.

▶Atskaņot.


▶▶Tīt uz priekšu.


■Stop.

●Ierakstīt.

||Iepauzēt.

7  

- * TXT / 
 - Platekrāns
 - STB: teksts
- # HELP / -/--
 - Izvēlas starp vienu un divu ciparu kanāla numuriem un kanāla numuriem ar vairāk kā diviem vai trīs cipariem.
 - STB: Palīdzība

8 

Ciparu taustiņi tiešai kanālu/celiņu izvēlei.

9  Ieslēdz/izslēdz izvēlēto ierīci.


Piezīme

- Dažu TV markām/tipiem, šis taustiņš tikai izslēgs TV. Jums jāspiež cipara taustiņš (tiešā kanāla izvēle), lai atkal ieslēgtu TV.

3.2 Taustiņa oriģinālās funkcijas atjaunošana

Ja uzlabotais taustiņš (skatīt nodaļu 2.3.2.) joprojām nestrādā, Jūs vienmēr varat atjaunot tā oriģinālo funkciju.

1. Pašreizējās ierīces režīmā vienlaicīgi nospiediet un 5 sekundes turiet taustiņus **1** un **6**, līdz iedegas sarkanais iestatīšanas indikators.
 - Tālvadības pulsts tagad ir iestatīšanas režīmā.
2. Spiediet ciparu taustiņus secībā **9, 9, 6**.
 - Pēc katra taustiņa nospiešanas ierīces izvēles taustiņš divreiz nomirkšķinās.
3. Divreiz spiediet taustiņu, kuru vēlaties pārstatīt. Piem., taustiņu ►►.
 - Pēc katras taustiņa nospiešanas ierīces izvēles taustiņš nomirkšķinās vienreiz.
 - Ierīces izvēles taustiņš nomirkšķināsies vēl vienu reizi, lai apstiprinātu, ka taustiņš ir veiksmīgi pārstatīts uz tā oriģinālo funkciju.



Konig.....	1547	Lorenzen.....	1666
Konka.....	1548	Lorraine.....	1669
Korpel.....	1552	Luma.....	1674
Korting.....	1554	Lumatron.....	1676
Kosmos.....	1557	Lupus.....	1678
Koyoda.....	1561	Lux May.....	1680
KR.....	1562	Luxor.....	1683
Kreismeyer.....	1567	Lyonnaise.....	3709
K-SAT.....	1467	M	
KTV.....	1572	M & B.....	3710
Kuro.....	1579	M/A Com.....	4229
KXD.....	1581	Macab.....	1692
Kyoshu.....	1583	Madison.....	1698
Kyostar.....	1584	Magnadyne.....	1702
Kyoto.....	1585	Magnafon.....	1703
L		Magnavox.....	1706
L&S Electronic.....	1588	Magnex.....	1707
Lafayette.....	1591	Magnum.....	1709
Lasat.....	1597	Majestic.....	1713
Lawson.....	1603	Manata.....	1716
Layco.....	4117	Mandor.....	1717
Lecson.....	1606	Manesth.....	1718
Lemon.....	1614	Manhattan.....	1719
Lenco.....	1615	Marantz.....	1724
Leng.....	3708	Marelli.....	1729
Lennox.....	1616	Mark.....	1731
Lenoir.....	1617	Marquant.....	1734
Lenson.....	1620	Mascom.....	1738
Lesa.....	1622	Maspro.....	1739
Lexus.....	3649	Master's.....	1742
Leyco.....	1627	Masuda.....	1744
LG.....	1628	Mataw.....	1745
LG Alps.....	1629	Matsui.....	1750
LG/GoldStar.....	3536	Matsushita.....	1751
Liesenk.....	3537	Max.....	1753
Liesenk & Tter.....	1630	Maxdome.....	3586
Liesenkotter.....	1631	MB.....	3711
Life.....	3538	McMichael.....	1768
Lifesat.....	1632	Mecotek.....	1776
Lifetec.....	1633	Mediabox.....	1779
Limit.....	1637	Mediamarkt.....	1781
Lion.....	1643	Mediasat.....	1782
Liteon.....	1645	Mediator.....	1784
Lloyd's.....	1648	Mediencom.....	1786
Local India TV.....	1653	Medion.....	1787
Loewe.....	1660	Medison.....	1788
Loewe Opta.....	3540	Mega.....	1789
LogicLab.....	3650	Melectronic.....	3654
Logik.....	1661	Melvox.....	1799

VISU MARKU / APRĪKOJUMA KODU SARAKSTS

Homecast.....	1268	ITT.....	1406
HomeChoice.....	1269	ITT Nokia.....	1407
Hongmei.....	1272	ITV.....	1408
Hornophone.....	1277	J	
Hoshai.....	1278	Janeil.....	1414
Houston.....	1280	JEC.....	1426
Huafa.....	1287	Jerrold.....	1431
Huanghaimai.....	1288	Jiahua.....	1435
Huanghe.....	1289	Jinhai.....	1439
Huanglong.....	1290	Jinxing.....	1442
Huangshan.....	1291	Johansson.....	1449
Huanyu.....	1292	JOK.....	1451
Huari.....	1294	JSR.....	1459
Huijiaban.....	4108	JVC.....	1464
Humax.....	1298	K	
Huth.....	1305	Kabel Deutschland.....	1468
Hygashi.....	1308	Kaisui.....	1471
Hyper.....	1309	Kamm.....	1474
HyperVision.....	1311	Kamosonic.....	3535
Hypson.....	1312	Kamp.....	1475
Hyundai.....	1315	Kangchong.....	1476
I		Kanghua.....	1477
Iberia.....	1320	Kangwei.....	4115
ICE.....	1324	Kansai.....	1480
ICeS.....	1325	Kapsch.....	1483
ID Digital.....	1329	Karcher.....	1484
Imex.....	1344	Kathrein.....	1486
Impego.....	4207	Kathrein Eurostar.....	3707
Imperial.....	1346	Kawa.....	1487
Indesit.....	1349	Kawasho.....	1489
Indiana.....	1350	Kendo.....	1500
Ingelen.....	1354	Kennedy.....	1504
Ingersol.....	1355	Kennex.....	1505
Inno Hit.....	1358	Kenwood.....	1507
Innovation.....	1360	Key West.....	1509
Interactive.....	3534	KeyPlug.....	3646
Interbuy.....	1376	KIC.....	1512
Interfunk.....	1377	Kiiro.....	1513
Internal.....	1379	Kingavon.....	1519
International.....	1380	Kingsley.....	1520
Interstar.....	1383	Kiota.....	1522
Intertronic.....	1384	Kiss.....	1524
Intervision.....	1386	Kiton.....	1525
InVideo.....	1388	Klap.....	1526
IR.....	4110	Kneissel.....	1535
Irradio.....	1396	Koda.....	1539
Isukai.....	1402	Kolin.....	1541
ITC.....	1404	Kolon.....	1542
ITS.....	1405	Kolster.....	1543

4. SERVISS UN ATBALSTS

4.1 Bieži uzdotie jautājumi

Šajā nodaļā Jūs atradīsiet atbildes uz visbiežāk uzdotajiem jautājumiem par Jūsu universālo tālvadības pulti.

Iestatīšana

Es nevaru piekļūt iestatīšanas režīmam.

Baterijas uzlādes līmenis ir pārāk zems vai baterijas mūžs ir beidzies.

- Nomainiet baterijas. Skatīt nodaļu 2.1.

Mans TV izslēdzas 4.solī, bet neieslēdzas 5.solī.

Dažu marku TV (piem., Panasonic) ieslēdzas tikai pēc kāda no ciparu taustiņu garas nospiešanas. Ja taustiņš tiks nospiests un turēts iestatīšanas režīmā, tālvadības pults sāks taustiņa uzlabošanas mēģinājumu (skatīt nodaļu 2.3.2), nevis ieslēgs TV.

- Šajā gadījumā, manuāli ieslēdziet TV vai lietojiet oriģinālo tālvadības pulti. Turpiniet ar 6. soli. Pēc veiksmīgas iestatīšanas pabeigšanas tālvadības pults ieslēgs TV, nospiežot un turot vienu no ciparu taustiņiem tāpat kā uz oriģinālās tālvadības pults.

Kā man iestatīt tālvadības pulti kombinētajām ierīcēm (TV/VCR, TV/DVD, DVD/VCR u.tml.)

Dažām kombinētajām ierīcēm nepieciešams iestatīt divus dažādus avota izvēles taustiņus, lai vadītu atsevišķas kombinētās ierīces daļas. Piemēram, ja Jums ir TV/DVD kombinētā ierīce, var būt nepieciešams iestatīt tālvadības pulti atsevišķi TV un DVD, lai vadītu TV/DVD kombinēto ierīci.

Darbības

Tālvadības pults vairs nepamostas.

Baterijas uzlādes līmenis ir pārāk zems vai baterijas mūžs ir beidzies.

- Nomainiet baterijas. Skatīt nodaļu 2.1.

Ierīce, kuru vēlos vadīt, nereaģē vispār/nereaģē uz atsevišķām taustiņu komandām.

Pārbaudiet, vai taustiņi ir pieejami oriģinālajai tālvadības pultij.

- Mēģiniet uzlabot taustiņus. Skatīt nodaļu 2.3.2.



Iestatīšanas laikā izvēlēts nepareizs kods.

- Atkārtoti iestatiet tālvadības pulti attiecīgajai ierīcei. Vienmēr pārbaudiet, vai ierīce reaģē, pirms izslēdzat iestatīšanas režīmu. Skatīt nodaļu **2.2**.

Ir iespējams, ka vajadzīgajiem taustiņiem ir citi nosaukumi uz oriģinālās tālvadības pults.

- Izmēģiniet visus taustiņus, lai atrastu vajadzīgos.

Teleteksta taustiņi nestrādā.

- Pārlicinieties, ka Jūsu TV ir aprīkots ar Teletekstu.
- Mēģiniet uzlabot Teleteksta taustiņus. Skatīt nodaļu **2.3.2**.
- Pārbaudiet, vai lietojat pareizos taustiņus, lai ieslēgtu Teletekstu. TV tas ir taustiņš , STB tas ir taustiņš .

Baterijas

Vai mani iestatījumi tiks dzēsti, kad es nomainīšu baterijas?

Nē. Visi lietotāja iestatījumi tiks saglabāti tālvadības pults atmiņā bateriju nomaiņas laikā.

4.2 Nepieciešama palīdzība?

Mēs iesakām Jums vispirms rūpīgi izlasīt šo lietošanas pamācību. Tā ir paredzēta, lai palīdzētu Jums iestatīt un lietot tālvadības pulti. Ja Jums tomēr ir nepieciešama papildus informācija vai ir papildus jautājumi par SRP 4004 iestatīšanu, lietošanu, rezerves daļām, garantiju u.tml., Jūs vienmēr varat ar mums sazināties.

Pirms zvanīt mūsu palīdzības līnijai, aizpildiet aprīkojuma sarakstu šīs lietošanas pamācības beigās. Pārlicinieties, ka saraksts un SRP 4004 ir pa rokai, kad Jūs zvanāt, lai mūsu operatori var palīdzēt Jums noteikt, vai SRP 4004 strādā pareizi.

Kontaktinformāciju Jūs atradīsiet šīs lietošanas pamācības beigās. Jūsu Philips universālās tālvadības pults modeļa numurs ir SRP 4004/87.

Pirkuma datums: / /

(diena/mēnesis/gads)

Tiešsaistes atbalstam skatīt www.philips.com/welcome.

Klikšķiniet uz sadaļas 'Support' (Atbalsts) un sekojiet norādījumiem uz ekrāna.

Fortress.....	1027	Gradiente.....	1151
Foxtel.....	1029	Graetz.....	1152
Fraba.....	1030	Granada.....	1154
France Satellite/TV.....	3703	Grandin.....	1156
France Telecom.....	1033	Great Wall.....	4105
Free.....	4157	Gronic.....	1160
Freebox.....	1036	Grothusen.....	1161
Freecom.....	1037	Grundig.....	1162
Freesat.....	1038	Grunkel.....	1164
Friac.....	1040	G-Sat.....	1067
Frontech.....	1042	GVG.....	1169
FTE.....	1043	H	
FTEmaximal.....	1044	H&B.....	3635
Fuba.....	1045	Haaz.....	1172
Fugionkyo.....	1046	Haier.....	1175
Fujitsu.....	1052	HaiHong.....	1176
Fujitsu General.....	1053	Halifax.....	1179
Funai.....	1056	Hampton.....	1183
G		Hanseatic.....	1190
Galaxi.....	1068	Hänsel & Gretel.....	1173
Galaxis.....	1069	Hantarex.....	1192
Galaxisat.....	1070	Hantor.....	1193
Gardiner.....	1073	Hanuri.....	1194
GBC.....	1078	Harman/Kardon.....	1198
Geant Casino.....	1082	Harting und Helling.....	1201
GEC.....	1083	Harwood.....	1204
Geloso.....	1087	Hase & Igel.....	1205
General.....	1090	Hauppauge.....	1206
General Instrument.....	1093	HCM.....	1210
General Technic.....	1095	Heliocom.....	1218
Genexxa.....	1097	Helium.....	1220
Gericom.....	1103	Hema.....	1222
GFM.....	3820	Hemmermann.....	1223
Giant.....	1113	Hifivox.....	1233
Giec.....	1115	Higashi.....	1234
Global Solutions.....	1120	Highline.....	1236
Global Sphere.....	1121	Hikona.....	1237
GMI.....	1124	HiLine.....	3533
Go Video.....	1126	HiMAX.....	1241
Goldbox.....	3704	Hinari.....	1243
Golden Channel.....	1133	Hirschmann.....	1246
Goldhand.....	1136	Hisawa.....	1247
GoldHand.....	1136	Hisense.....	1249
Goldline.....	1138	Hitachi.....	1251
GoldStar.....	1140	Hitachi Fujian.....	1252
Gooding.....	1141	Hitsu.....	1257
Goodmans.....	1142	HNE.....	1260
Gorenje.....	1144	Hoeher.....	1262
GPM.....	1149	Home Tech Industries.....	1266

VISU MARKU / APRĪKOJUMA KODU SARAKSTS

DNT.....	0816	Enzer.....	0934
DongDa.....	0820	Ep Sat.....	0935
Donghai.....	0821	Epson.....	0937
Drake.....	0825	Erres.....	0942
Drean.....	0832	ESC.....	0945
DSE(Digital).....	0833	Etron.....	0949
DStv.....	0835	Etzuko.....	4203
DTS.....	0837	EURIEULT.....	0950
Dual.....	0838	Eurocrypt.....	0952
Dual-Tec.....	3528	Eurodec.....	0953
Dumont.....	0840	Eurofeel.....	0954
Dune.....	0841	Euroline.....	0955
Duongjie.....	4101	Euroman.....	0956
Dux.....	0843	Europa.....	0957
D-Vision.....	0684	European.....	0958
DVX.....	0847	Europhon.....	0959
Dynasat.....	0852	Eurosat.....	0962
Dynatron.....	0855	Eurosky.....	0963
Dynex.....	3476	Eurospace.....	0964
E		Eurostar.....	0965
Easy Home.....	3700	Eutelsat.....	0967
Echostar.....	0866	Eutra.....	0968
Eclipse.....	0867	Exator.....	0974
E-Dem.....	3624	Expert.....	0976
Einhell.....	0875	Exquisit.....	0978
Elap.....	0877	F	
Elbe.....	0880	Fagor Life.....	4102
Elbe-Sharp.....	3529	Feilang.....	0990
Elcotech.....	0882	Feilu.....	0991
Elcit.....	0883	Feiyue.....	0993
Electa.....	3530	Fenmenti.....	4103
ELECTRO TECH.....	3531	Fenner.....	0994
Electrohome.....	0890	Ferguson.....	0996
Electus.....	0894	Fidelity.....	0998
Elekta.....	0895	Filmnet.....	0999
Elektra.....	0896	Filmnet Cablecrypt.....	3701
Element.....	3477	Filmnet Comcrypt.....	3702
ELG.....	0900	Filsai.....	1000
Elin.....	0902	Finlandia.....	1003
Elite.....	0903	Finlux.....	1004
Elman.....	0907	FinnSat.....	1005
Elsat.....	0908	Fintec.....	1006
Elsay.....	0909	Firstline.....	1008
Elta.....	0910	Fisher.....	1009
Emanon.....	0913	Flair Mate.....	1010
Emerson.....	0917	Flint.....	1014
Emme Esse.....	0919	FNR.....	1016
Emperor.....	0921	Formenti.....	1023
Engel.....	0929	Formenti-Phoenix.....	1024

VISU MARKU / APRĪKOJUMA KODU SARAKSTS

A		Ampere.....	0134
A.R. Systems.....	0012	Amplivision.....	0138
1&1.....	3908	Amstrad.....	0140
4Kus.....	0005	AMW.....	0143
AB Sat.....	3689	Anam.....	0146
ABC.....	0013	Anam National.....	0147
Acme.....	3521	Andover.....	0149
Acura.....	0036	Anglo.....	0151
ADA.....	0038	Anitech.....	0154
ADB.....	0039	Ankaro.....	0155
ADC.....	0040	Ansonic.....	0156
Addison.....	0043	Anttron.....	0162
Adelsound.....	0044	AOC.....	0165
Admiral.....	0046	Apex.....	3691
Adyson.....	0058	Apollo.....	0171
AEG.....	0059	Arc en Ciel.....	0178
Aegir.....	0060	Arcam.....	0179
Agashi.....	0063	Arcam Delta.....	3524
Agazi.....	3522	Arcon.....	0182
AGB.....	0064	Ardem.....	0184
AGS.....	0067	Aristona.....	0192
Aiko.....	0069	Armstrong.....	0195
Aim.....	0070	Arthur Martin.....	0200
Airis.....	0071	ASA.....	0202
Aiwa.....	0072	Asat.....	0204
Akai.....	0074	Asberg.....	0205
Akiba.....	0078	ASLF.....	0211
Akito.....	0082	Asono.....	0212
Akura.....	0083	AST.....	0216
Alaron.....	0085	Astacom.....	0217
Alba.....	0086	Aston.....	0220
Alcatel.....	0089	Astra.....	0221
Alcyon.....	0093	Astro.....	0224
Aldes.....	0094	Asuka.....	0227
Alize.....	0100	ATACOM.....	0228
Alkos.....	3523	Atlantic.....	0233
Allantide.....	0102	Atori.....	0237
Allegro.....	0103	Auchan.....	0240
Allorgan.....	0105	Audiosonic.....	0264
Allsat.....	0106	AudioTon.....	0266
Allsonic.....	0107	Aurora.....	0274
Allstar.....	0108	Ausind.....	0276
Alltech.....	0109	Austar.....	0277
Alpha.....	0112	Autovox.....	0280
Altai.....	3690	Avalon.....	0286
Ambassador.....	0120	Avious.....	0291
Amittech.....	0130	AVM.....	0294
Amitronica.....	0131	Awa.....	0296
AMOi.....	0132	Axiel.....	0297

VISU MARKU / APRĪKOJUMA KODU SARAKSTS

Axis.....	0300	Broadcast.....	0428
Ayomi.....	3525	Broco.....	0431
B		Bruns.....	0435
Baird.....	0311	BSkyB.....	0436
Bang & Olufsen.....	0314	BSR.....	0437
Barcom.....	0320	BT.....	0438
BARON.....	3959	BT Cable.....	3995
Basic Line.....	0325	BT Satellite.....	3693
Bastide.....	0327	BT Vision.....	3742
Baur.....	0331	BTC.....	0439
Baze.....	0334	Bubu Sat.....	0440
Bazin.....	0335	Bush.....	0445
BBK.....	0337	BVV.....	0447
BBT.....	0338	C	
Beijing.....	0345	Cabletime.....	0457
Beko.....	0346	Caihong.....	0462
Belgacom TV.....	0349	Cambridge.....	0469
Bell Atlantic.....	0351	Cambridge Audio.....	0470
Bellagio.....	0354	Cameron.....	4032
Benjamin.....	0358	Camundosat.....	0474
Benq.....	0359	Canal Digital.....	0476
Beon.....	0361	Canal Satellite.....	0477
Best.....	0364	Canal+.....	0478
Best Buy.....	0365	Capsonic.....	0486
Bestar.....	0368	Carad.....	0488
Bestar-Daewoo.....	0369	Carena.....	0489
Binatone.....	0378	Carrefour.....	0492
Birmingham Cable		Cascade.....	0496
Communications.....	0382	Casio.....	0499
Black Panther Line.....	4196	CAT.....	0500
Black Star.....	0386	Catha.....	4094
Blacktron.....	3526	Cathay.....	0501
Blackway.....	0388	Catron.....	0502
Blaupunkt.....	0390	CCE.....	0504
Blue Sky.....	0395	Celestial.....	0511
Blue Star.....	0396	Centrex.....	0516
Boca.....	0399	Centrum.....	0519
Boghe.....	0400	Centurion.....	0520
Bondstec.....	0403	Century.....	0521
Boots.....	0405	CGE.....	0523
Boston.....	0410	CGV.....	0524
BPL.....	0413	Changcheng.....	0526
Brain Wave.....	3692	Changfei.....	0527
Brainwave.....	0415	Changhai.....	0529
Brandt.....	0416	Changhong.....	0530
Brinkmann.....	0423	Channel Master.....	0531
Brionvega.....	0424	Chaparral.....	0533
Britannia.....	0425	CHEROKEE.....	0536
British Telecom.....	0427	Chess.....	0538

VISU MARKU / APRĪKOJUMA KODU SARAKSTS

Chimei.....	3563	D	
Chuangjia.....	4096	Daenyx.....	0690
Chunfeng.....	0546	Daeryung.....	0691
Chung Hsin.....	0547	Daewoo.....	0692
Chunsun.....	0549	Dainichi.....	0694
Cimline.....	0552	Dansai.....	0699
Cinetec.....	0560	Dansat.....	0700
CineVision.....	0562	Dantax.....	0702
City.....	0569	Darty Box.....	4228
CityCom.....	0570	Datron.....	4201
Clarivox.....	0576	Datsura.....	0703
Classic.....	0580	Dawa.....	0707
Clatronic.....	0581	Daytek.....	0708
Clyde.....	0588	Dayton.....	0709
Clyde Cablevision.....	3694	Daytron.....	0710
CMS.....	0590	D-Box.....	0682
CMS Hightec.....	0591	DDC.....	0714
CNT.....	0594	De Graaf.....	0716
Coby.....	0597	DEC.....	0717
Colombia.....	0599	Decca.....	0718
Columbia.....	0604	Decsat.....	0719
COLUMBUS.....	0605	Deitron.....	0722
Comag.....	0606	Delega.....	3697
Comcrypt.....	0610	Denko.....	0730
Commlink.....	0616	Denon.....	0731
Comtech.....	3776	Denver.....	0733
Concorde.....	0626	Denzel.....	0734
Condor.....	0627	Desay.....	0737
Conia.....	0628	Desmet.....	0738
Connexions.....	0631	Dew.....	0742
Conrad.....	0633	Diamant.....	0746
Conrad Electronic.....	3695	Diamond.....	0747
Conrowa.....	0634	Digatron.....	0751
Contec.....	0635	Digality.....	0755
Continental Edison.....	0637	Digiline.....	0759
Cosat.....	0645	Digipro.....	0762
Coship.....	0646	Digitor.....	0781
Cosmel.....	0647	Digiturk.....	0783
Crosley.....	0655	Discoverer.....	0796
Crown.....	0658	Discovery.....	0797
Cryptovision.....	0661	Diseqc.....	3698
CS Electronics.....	0663	Diskxpress.....	0802
CTC.....	0664	Distratel.....	0804
C-Tech.....	0449	Distrisat.....	0805
CVG.....	3996	Ditistrad.....	3699
CyberHome.....	0672	Dixi.....	0807
Cybermaxx.....	3696	DK Digital.....	0808
Cybertron.....	0675	Dmtech.....	0813
Cyrus.....	0679	DNR.....	0815