

Universal

SBC RU 151

Instructions for use

English 4

Mode d'emploi

Français 8

Bedienungsanleitung

Deutsch 12

Gebruiksaanwijzing

Nederlands 16

Instrucciones de manejo

Español 20

Manual de utilização

Português 24

Istruzioni per l'uso

Italiano 28

Οδηγίες Χρήσης

Ελληνικά 32

Bruksanvisning

Svenska 36

Brugsanvisning

Dansk 40

Bruksanvisning

Norsk 44

Käyttöohje

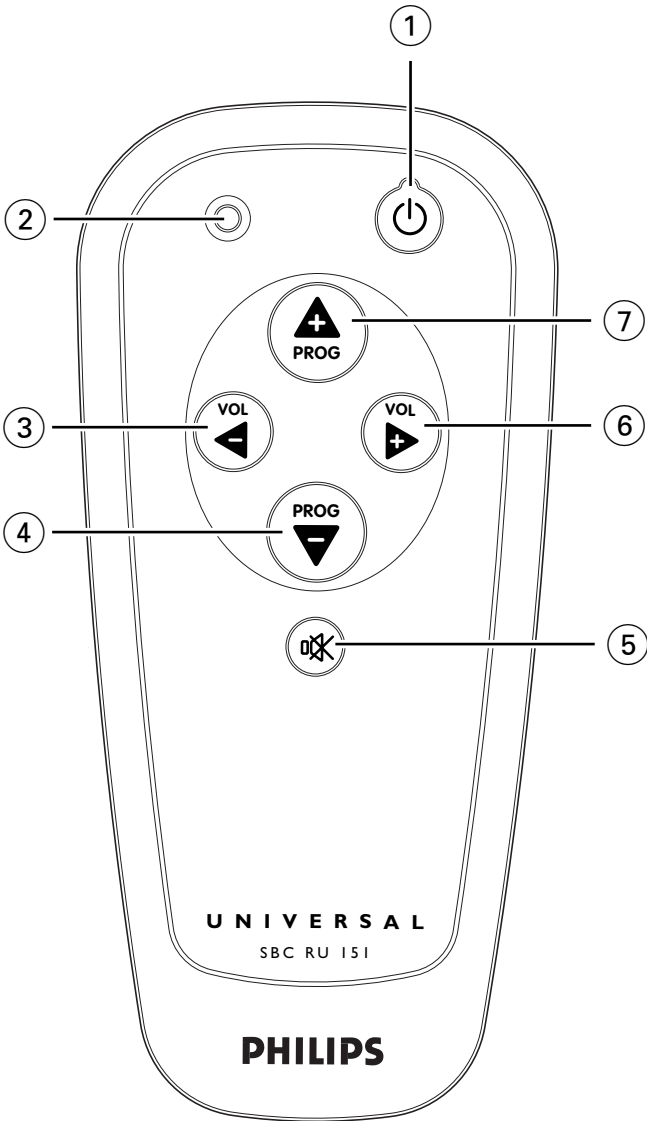
Suomi 48

Instrukcja użytkowania

Polski 52



PHILIPS



Vejledning

Indholdsfortegnelse

1. Indledning	40
2. Installering af fjernbetjeningen	40-42
Isætning af batterier	40
Test af fjernbetjeningen	40
Indstilling af fjernbetjeningen	41
Automatisk installering af fjernbetjeningen	42
3. Knapper og funktioner	43
Kodeliste over alle mærker / udstyr	56-59

1. Indledning

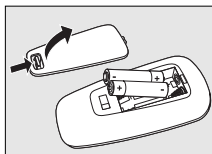
Til lykke med erhvervelsen af Philips universal-fjernbetjeningen SBC RU151. Når fjernbetjeningen er installeret, kan den betjene alle de hyppigst anvendte funktioner på næsten ethvert fjernsynsmærke.

Oplysninger om installering af denne fjernbetjening finder du i afsnittet 'Installering af fjernbetjeningen'.

2. Installering af fjernbetjeningen

Isætning af batterier

- 1 Tryk på dækslet og skub det i pilens retning.
- 2 Sæt to batterier af type R03, UM4 eller AAA i som angivet i batterirummet.
- 3 Skub dækslet tilbage til det klikker på plads.



Test af fjernbetjeningen

Fjernbetjeningen er programmeret, så den kan betjene de hyppigst anvendte funktioner på næsten ethvert fjernsynsmærke. Da signaler fra RU151'en kan være forskellige alt efter mærke og selv pr. modelnummer, er det klogt at afprøve, om dit udstyr svarer på RU151'en.

I nedenstående eksempel er beskrevet, hvordan dette gøres.



- 1 Tænd fjernsynet manuelt eller brug den originale fjernbetjening til fjernsynet. Afstem på kanal 1.
 - 2 Kontroller at alle knapper virker:
For en oversigt over knapperne og deres funktioner, se afsnit '3. Knapper og funktioner'.
- Hvis tv'et reagerer på alle knapper, er RU151'en klar til brug.




- **Hvis apparatet ikke reagerer eller ikke reagerer på samtlige knapper, følg da anvisningerne i afsnittet 'Indstilling af fjernbetjeningen'.**

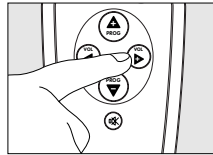
Indstilling af fjernbetjeningen

Fjernbetjeningen skal kun indstilles, hvis dit udstyr ikke eller kun delvis kan betjenes via RU151'en. I så tilfælde genkender RU151'en ikke mærket og/eller model af dit TV, og du skal indstille fjernbetjeningen, så den genkender dit udstyr. I nedenstående eksempel læser du, hvordan dette gøres.

- 1 Tænd fjernsynet manuelt eller brug den originale fjernbetjening til fjernsynet. Afstem på kanal 1.
- 2 Slå mærket på dit tv op i kodelisten bagest i denne brugsanvisning. For hvert mærke er vist en eller flere femcifrede koder. Noter den første kode ned.
- 3 Tryk samtidig på knapperne  og  på RU151'en og hold dem nede i fem sekunder; indtil den grønne LED forbliver tændt.



- 4 Indtast derefter den kode, du har noteret i trin 2, ved at bruge følgende taster på fjernbetjeningen:
 - PROG + for at indtaste 1;
 - VOL – for at indtaste 2;
 - VOL + for at indtaste 3;
 - PROG – for at indtaste 4;
 - Mute () + for at indtaste 5.



- Den grønne LED i vinduet blinker to gange.
Hvis LED'en viser et langt blink, er koden ikke indtastet korrekt eller der er indtastet en ugyldig kode.
Gå tilbage til trin 2 og gentag fremgangsmåden.
- 5 Peg med RU151'en på tv'et og kontroller, om det svarer korrekt.
 - Hvis tv'et reagerer korrekt på alle knapper; er RU151'en klar til brug.
Husk at notere den nye kode ned.



- **Gå tilbage til trin 2 og prøv den næste kode fra kodelisten, hvis apparatet slet ikke reagerer eller ikke reagerer på alle knapper.**

Vejledning

Automatisk indstilling af fjernbetjeningen

Hvis du ikke kan finde den rigtige kode til mærket på dit udstyr, kan du få fjernbetjeningen til automatisk at søge den rigtige kode.

- 1 Sørg for at tv'et er slået til og vælg en kanal (f.eks. kanal 1) ved at bruge den originale fjernbetjening eller ved brug af knapperne på fjernsynet. RU151'en vil nemlig sende signalet 'Slå TV fra' for alle tv-modeller, der er gemt i hukommelsen.

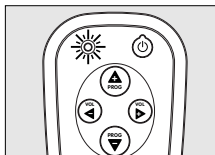
- 2 Tryk derefter samtidig på knapperne  og  på RU151'en og hold dem nede i fem sekunder; indtil den grønne LED forbliver tændt.



- 3 Tryk kort på Standby-knappen på RU151'en.



- RU151'en begynder at sende alle kendte 'Slå TV fra'-signaler en ad gangen. Den grønne LED blinker; hver gang der sendes en kode.



- 4 Hvis tv'et slukkes (standby), trykker du to gange på Standby-knappen på RU151'en inden for 1 sekund for at bekræfte.



- RU151'en har nu fundet en kode, der virker med dit tv.
- 5 Kontroller at du kan betjene alle tv'ets funktioner med RU151'en.

- **Hvis ikke, så kan du foretage den automatiske indstilling på ny. RU151'en fortsætter da med at søge en kode, der måske virker bedre.**

- Når RU151'en har sendt alle koderne, stopper søgningen automatisk og den grønne indikator-LED stopper at blinke.
- Den automatiske programmering tager højst 5 minutter for TV.

3. Knapper og funktioner

Afbildningen på side 3 giver en oversigt over alle knapper og deres funktioner.

- ① **⏻ (Standby)** slår TV til og fra.
- ② **Indikator-LED** blinker grønt, når en kode indtastes og når fjernbetjeningen indstilles automatisk.
- ③ **VOL -** skruer ned for tv'ets lydstyrke.
Fungerer som knap '2' ved indtastning af en kode.
- ④ **PROG -** vælger forrige kanal.
Fungerer som knap '4' ved indtastning af en kode.
- ⑤ **🔇 (Mute)** slår tv'ets lyd fra.
Fungerer som knap '5' ved indtastning af en kode.
- ⑥ **VOL +** skruer op for tv'ets lydstyrke.
Fungerer som knap '3' ved indtastning af en kode.
- ④ **PROG +** vælger næste kanal.
Fungerer som knap '1' ved indtastning af en kode.

Hvis apparatet slet ikke reagerer eller ikke reagerer på samtlige knapper, følg da anvisningerne i afsnittet 'Indstilling af fjernbetjeningen'. Du skal muligvis indtaste en anden kode for udstyret.

SETUP CODES FOR TV

AGB.....	31244	CGE.....	12322, 12344, 21213, 12324, 32114
ASA.....	12413, 13114, 22113	CS Electronics.....	14414
Acura.....	11321	CTC.....	21213
Admiral.....	12413, 13443, 14411	Carrefour.....	11444
Adyson.....	14421	Cascade.....	11321
Akai.....	23121, 22433, 14334, 31244	Cathay.....	12111
Akito.....	21334	Centurion.....	12111
Akura.....	23141, 14422	Century.....	12413, 14411
Alba.....	12111, 11321, 14422, 11444, 21123, 23143	Cimline.....	11321
Allorgan.....	22112	Clarivox.....	12111
Amplivision.....	14421, 23334	Clatronic.....	12324, 21213, 23142
Amstrad.....	14141, 23143, 11321, 12111, 23122, 23141, 23424, 31244	Condor.....	22234, 23142
Anitech.....	11321, 12324	Contec.....	11321, 11444, 14414
Arc En Ciel.....	31211	Continental Edison.....	14312, 14244, 31211, 22331, 23333
Arcam.....	14414, 14421	Crosley.....	12322, 12344, 12413, 12324, 14411, 22423
Asberg.....	12324	Crown.....	23142, 11321, 12111, 12324, 23442
Asuka.....	14422	Crystal.....	24133
Atlantic.....	14332	Cybertron.....	14422
Audiosonic.....	12111, 13131	Daewoo.....	31143, 23212, 11321, 12111
Autovox.....	14332, 21131, 12413, 31434, 12324, 22113, 22334	Dainichi.....	14422
BPL.....	21422	Dansai.....	12111
BSR.....	22112	Dayton.....	11321
BTC.....	14422	De Graaf.....	14334, 23123, 31444
Baird.....	22413, 32131	Decca.....	31244, 12111, 12314, 21334
Bang & Olufsen.....	12413	Dixi.....	11321, 12111
Barco.....	32114	Dual.....	22334, 22434, 31434
Basic Line.....	11321, 14422	Dual Tec.....	14421
Baur.....	12111, 31234, 23121, 11322, 22431, 31434, 32122	Dumont.....	12413, 12312, 22113, 22423
Beko.....	31112, 23142	Elbe.....	21243
Beon.....	12111	Elin.....	12111, 31444
Binatone.....	14421	Elite.....	14422, 22234
Blaupunkt.....	22313, 22314, 32122, 14411, 14233, 14314	Elta.....	11321
Blue Sky.....	14422	Emerson.....	12413, 14411, 23121
Blue Star.....	21422	Erres.....	12111
Bondstec.....	21213	Europhon.....	31244
Boots.....	14421	Expert.....	14332
Brandt.....	14312, 22331, 14244, 13131, 22333	Ferguson.....	12321, 14241, 21132, 13131, 21433, 22333, 12111, 22413
Brandt Electronic.....	31211	Fidelity.....	14414, 14241, 23121, 23123, 31434
Brionvega.....	12413, 23122	Finlandia.....	22422, 23113, 14334, 23123
Britannia.....	14414	Finlux.....	12413, 22422, 12111, 13114, 13121, 12312, 12314, 14143, 22113, 22423, 23423, 31244
Bruns.....	12413	Firstline.....	22241, 11321, 14414, 14421, 21213, 22112
Bush.....	12111, 23143, 14422, 11321, 22431, 32114, 11444, 21334, 21422, 22112, 23123, 23212	Fisher.....	31434, 14421, 14334, 13114, 23142, 32123
		Flint.....	24313

Codes

TV

Forgestone.....	14241	Interfunk.....	12111, 23121, 32131,
Formenti.....	22234, 12111, 22423,	31234, 13443, 21213, 31211
.....	32114, 12413, 14411	Intervision.....	12111, 13112, 14421
Frontech.....	24133, 13443,	Isukai.....	14422
.....	21213, 23123, 24234	JVC.....	12211, 11444, 14234,
Fujitsu.....	12314, 14332	23143, 32432, 33331
Funai.....	22112, 14143	Kaisui.....	14422, 14421,
GBC.....	32114	11321, 14414, 21422
GEC.....	12123, 12314, 12111,	Kapsch.....	32131, 13443, 14332
.....	14421, 31244, 32131	Karcher.....	32442
GPM.....	14422	Kathrein.....	32124
Geloso.....	11321, 14411, 22423	Kendo.....	12111, 21123, 23122
Genexxa.....	13443, 14422	Kennedy.....	32114
GoldStar.....	12111, 14421,	Kingsley.....	14414
.....	23123, 13131, 21442	Kneissel.....	21243, 24143
Goodmans.....	12111, 12314, 14143,	Korpel.....	12111
.....	23143, 31143, 11444, 14421,	Korting.....	12413
.....	21123, 22231, 22413, 23212	Koyoda.....	11321
Gorenje.....	23142	Leyco.....	12314, 12111, 22112
Graetz.....	23121, 32131, 22423, 13443	Liesenk & Tter.....	12111
Granada.....	23113, 12111, 12314,	Loewe.....	31234, 12413, 12323, 21441
.....	14334, 22433, 23123,	Luma.....	14332, 23123, 22141
.....	31244, 14421, 22343	Luxor.....	21131, 23121, 23123,
Grandin.....	21422, 32442	23111, 22431, 22444
Grundig.....	12312, 32122, 14233,	M Electronic.....	22422, 13121, 13114,
.....	21131, 31113, 32124, 32323	14421, 11321, 12111, 13131,
HCM.....	11321, 21422, 23424	13443, 21433, 23212, 24434
Hanseatic.....	23121, 12111, 22234,	MTC.....	22431, 31234
.....	24124, 31434, 32124	Magnadyne.....	12413, 22423, 13112,
Hantarex.....	31244	21213, 31244, 31434
Havermy.....	12431	Magnafon.....	13112, 31244,
Hifivox.....	31211	12324, 14411
Hinari.....	11321, 11444,	Manesth.....	22234, 14421, 21123
.....	12111, 14422, 14143	Marantz.....	12111, 32124
Hisawa.....	21422, 23334, 24313	Marelli.....	12413
Hitachi.....	13443, 14441, 12123, 22431,	Mark.....	12111
.....	22444, 13131, 12124, 14421,	Matsui.....	11321, 21123, 12111, 14141,
.....	11444, 14244, 14312, 32131,	24223, 14334, 14421, 23123,
.....	13121, 22423, 23123, 31444	23143, 31434, 11323, 11443, 11444,
Huanyu.....	14414, 23212	12314, 21334, 22112, 31113, 31244
Hypson.....	12111, 21422	McMichael.....	12123
ICE.....	14421, 23143	Mediator.....	12111
ICeS.....	14422	Memorex.....	11321
IR.....	12322	Memphis.....	22341
ITC.....	32114	Metz.....	21343, 21133,
ITS.....	23143	12413, 23133, 14411
ITT.....	32131, 22423, 23121,	Minerva.....	31113, 12312,
.....	22433, 13443, 31434, 31444	21131, 32122
Imperial.....	12322, 21213, 12344,	Minoka.....	23141, 23424
.....	23442, 32114, 12324, 23142	Mitsubishi.....	11444, 31234,
Indesit.....	21131	13124, 12413, 21131
Indiana.....	12111	Mivar.....	21442, 21443, 14414,
Ingelen.....	32131, 13443	21444, 31244, 32441
Inno Hit.....	12314, 31244	Motion.....	12324

TV

CODE LIST

Multitech	11321, 12324,13112, 14414, 23123	Protech	12111, 13112, 11321,24133, 14421, 21213,22341, 23442, 32114
Myryad	32124	Quelle	12111, 12312, 31234,12322, 11322, 12344,11323, 14314, 21224, 22313,23121, 32114, 13114, 14411,22113, 22314, 31434, 32122
NEC	14122	Questa	11444
NEI	12111, 22341, 24133	R-Line	12111
National	21131	RBM	12312
Neckermann	22431, 12111, 23123,12413, 32124, 14233, 14411, 32122	RFT	24124, 12413
Nesco	14143	Radiola	12111, 2243
Nicam	31434	Radiomarelli	12413, 31244
Nikkai	12111, 11443, 14422,22341, 12314, 14414	Rank Arena	11444
Nobliko	12324, 13112	Rediffusion	23121, 22433
Nogamatic	31211	Revox	12111
Nokia	24434, 31444, 23121,24421, 32432, 33213	Rex	22141, 14332, 13443, 21243
Nordmende	14244, 13131, 14312,22413, 31211, 21433, 14411	Roadstar	11321, 14422, 23442
Oceanic	23121, 22423, 13443	SBR	12111, 12123, 14241
Orion	14141, 22112, 31244,21123, 31434, 12111,22234, 22241, 24223	SEG	14421, 11444, 12324, 32114
Osaki	23424, 12314, 14421, 14422	SEI	31434, 31244, 13112,22423, 11322, 12413,14141, 14411, 22112
Oso	14422	Saba	13131, 31211, 22413, 12413,13443, 14411, 14244, 21433,14312, 22333, 12323, 22423, 32131
Osume	12314	Saccs	21132
Otake	22231	Sagem	32442
Otto Versand	12111, 22413, 31234,22423, 22431, 11322,11444, 14233, 14411, 14421,22234, 32114, 32122, 32124	Saisho	11323, 31244, 14141,31434, 11321, 21123, 24133
Palladium	23142, 23123, 23442	Salora	23121, 22431, 23123,31444, 13443, 22444, 23113
Panama	14421	Sambers	13112, 12324,31244, 14411
Panasonic	14442, 33322, 21131,21342, 13443, 14411, 21134,22344, 22423, 23133, 32131	Samsung	12111, 14421, 21442,23142, 11321, 31114,32124, 32323, 33244
Pathe Cinema	22234, 14411,21132, 14414, 32114	Sandra	14414
Pathe Marconi	14244, 14312,31211, 22331	Sanyo	11444, 14334, 11323,12314, 13114, 14411, 22343
Pausa	11321	Schaub Lorenz	23121, 22423, 32131
Perdio	22234	Schneider	12111, 22334,22243, 31434, 14422,21213, 22434, 23143
Philco	12413, 12322, 12344,21213, 32114, 12324, 14411	Seleco	14332, 21243, 13443,22141, 23122, 23423
Philex	22433	Sentra	11443
Philips	12111, 32124, 22243,14241, 12123, 12413,23212, 32122, 32431	Sharp	12431, 11444
Phoenix	12413	Shorai	22112
Phonola	12111, 12413	Siarem	12413, 31244,13112, 14411, 22423
Pioneer	13131, 21433, 13443	Siemens	14314, 22313,14233, 22314, 14411,32122, 12111, 22423
Prandoni Prince	31244		
Profex	11321, 12324, 23121, 23123		
Proline	22241		

Codes

TV

Silver.....	11444	Universum.....	13121, 22422, 12111,
Singer.....	12413	12322, 32114, 13114,
Sinudyne.....	31434, 31244, 13112,	23142, 24111, 31124
.....	11322, 12413, 14141,	Vestel	12111
.....	14411, 21123, 22112, 22423	Videosat	21213
Skantic.....	23111, 22444	Videotechnic	14421
Solavox.....	22433, 13443	Vision	22234
Sonitron.....	14334	Voxson	12413, 13443
Sonoko.....	11321, 12111	Waltham	22444, 14421
Sonolor.....	13443, 14334	Watson	22234, 12111
Sontec.....	12111	Watt Radio	13112, 31434, 32114
Sony.....	11323, 11322, 11444, 21111	Wega	12413, 11444
Soundwave.....	12111, 23442	White Westinghouse	22234,
Standard.....	14421, 14422, 11321	12111, 14414
Stern.....	14332, 13443, 21243, 22141	Yoko	14421, 12111, 24133
Sunkai.....	22112, 22241	Zanussi	22141, 14332, 23123
Susumu.....	14422		
Sysline.....	12111		
Tandberg.....	22113		
Tandy.....	13443, 14422, 12314, 14421		
Tashiko.....	11444, 12123,		
.....	14421, 23113, 23123		
Tatung.....	12314, 31244, 14421, 12111		
Teac.....	12111		
Tec.....	32114, 14421, 21213		
Technema.....	22234		
Technics.....	33322		
Technol Ace.....	14143		
Teleavia.....	22331, 31211,		
.....	22413, 31122		
Telefunken.....	12322, 22413, 13131,		
.....	21224, 13111, 31211, 24413,		
.....	32212, 12344, 14411, 22333		
Telemeister.....	22234		
Teletech.....	11321		
Teleton.....	14332, 11444,		
.....	14421, 22431, 23123		
Tensai.....	14422, 22112, 22231, 22234		
Texet.....	14414, 14422		
Thomson.....	31211, 22413, 13131,		
.....	14312, 22331, 14244, 21433,		
.....	21131, 23333, 22431, 31122		
Thorn.....	12111, 11443, 14241,		
.....	12322, 31143, 32121,		
.....	12314, 12344, 13114,		
.....	14234, 22413, 23121, 31234		
Tomashi.....	21422		
Toshiba.....	11443, 32121, 11444,		
.....	21143, 12312, 24231		
Towada.....	32114		
Triumph.....	14141, 21143, 31244		
Uher.....	14332, 22234		
Ultra.....	14234		
Ultravox.....	13112, 22433		

**Guarantee
certificate
Certificat de
garantie
Garantiebewijs
Záruční list**

**Garantieschein
Certificado de
garantía
Certificato di
garanzia
Karta
gwarancyjna**

**Certificado de
garantia
Garantibevis
Takuutodistus
Εγγύηση
Гарантия**

1	year	warranty	anno	garanzia
	année	garantie	ano	garantia
	jaar	garantie	år	garanti
	Jahr	Garantie	vuosi	takuu
	año	garantía	χρόνος	εγγύηση
	rok	gwarancyjna	год	гарантия

Type: _____

Serial nr.: _____

Date of purchase - Date d'achat - Koopdatum - Kaufdatum -
Fecha de compra - Data di acquisto - Data da compra - Inköpsdat -
Køpedatum - Kjøpedato - Ostopäivä - Ημερομηνία αγοράς -
Datum nákupu - Data zakupu - Дата приобретения

_____ 20 _____

Dealer's name, address and signature

Nom, adresse et signature du revendeur

Naam, adres en handtekening v.d. verkoper

Name, Anschrift und Unterschrift des Händlers

Nombre, dirección y firma del distribuidor

Nome, indirizzo e firma del fornitore

Nome, endereço e assinatura da loja

Återförsäljarens namn, adress och namnteckning

Forhandlerens navn, adresse og underskrift

Myyjän nimi, osoite ja allekirjoitus

Jméno prodejce, adresa a podpis

Nazwa, adres punktu sprzedaży i podpis sprzedawcy

Jméno prodejce, adresa a podpis

Όνοματεπώνυμο, διεύθυνση και υπογραφή του εμπ. προμηθευτή



PHILIPS