





Tillæg til brugervejledningen

1. Bluetooth-parring

 *Bemærk: Dette produkt med Play-Fi CAP version 506.3.0.063 eller 506.3.0.077 kræver, at Play-Fi-/w-fi-forbindelse er konfigureret og i drift på forhånd Bluetooth-parring har driftstilladelse. Følg vejledningen i afsnittet "Opret forbindelse til wi-fi (trådløs drift)" i brugervejledningen for at gennemføre konfigurationen af Play-fi/wi-fi, når produktet bruges første gang.*

Fremgangsmåde for Bluetooth-parring:

1. Skift kilden til Bluetooth på enheden.
2. Tryk og hold på knappen Kilde  på fjernbetjeningen i mere end 3 sek., eller tryk på indstillingsmenuen  for at vælge BT PAIR, og tryk på  for at starte.
3. Find enheden med navnet XXXXX-BT på listen over tilgængelige enheder på din telefon/tablet (XXXXXX er det navn, der er valgt under konfiguration af Play-Fi).
4. Vælg XXXXX-BT, og vent på, at Bluetooth-forbindelsen oprettes. Det gennemføres normalt om 1-2 sekunder.