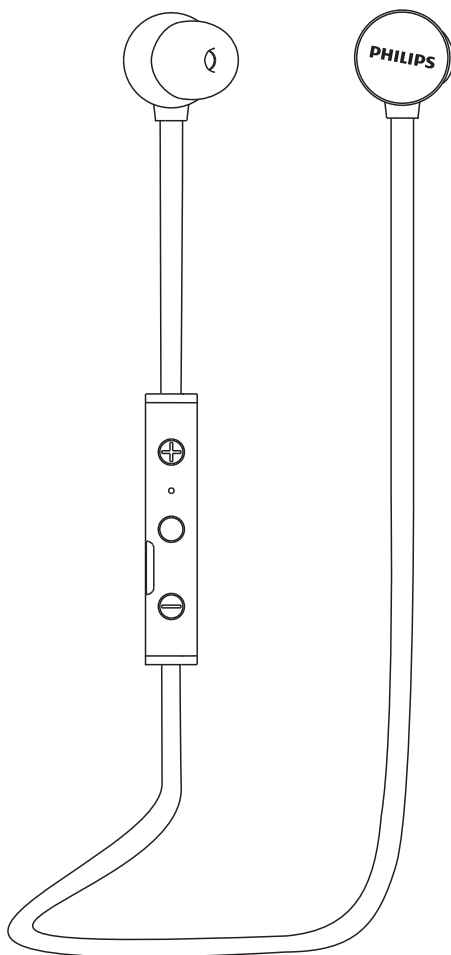


**PHILIPS**

**In-ear**

TAUN102



# Εγχειρίδιο χρήσης

Καταχωρήστε το προϊόν σας και λάβετε υποστήριξη στη διεύθυνση  
[www.philips.com/support](http://www.philips.com/support)



# Περιεχόμενα

---

<b>1</b>	<b>Σημαντικές οδηγίες ασφαλείας</b>	<b>2</b>
	Προστασία ακοής	2
	Γενικές πληροφορίες	2
<hr/>		
<b>2</b>	<b>Τα ακουστικά σας Bluetooth in-ear</b>	<b>3</b>
	Τι είναι στο κουτί	3
	Άλλες συσκευές	3
	Επισκόπηση των ακουστικών σας Bluetooth in-ear	3
<hr/>		
<b>3</b>	<b>Ξεκινώντας</b>	<b>4</b>
	Φορτίστε τα ακουστικά	4
	Κάντε ζεύξη των ακουστικών με το κινητό σας τηλέφωνο	4
<hr/>		
<b>4</b>	<b>Χρήση των ακουστικών σας</b>	<b>5</b>
	Σύνδεση των ακουστικών στη συσκευή σας Bluetooth	5
	Διαχείριση των κλήσεων και της μουσικής σας	5
<hr/>		
<b>5</b>	<b>Τεχνικά χαρακτηριστικά</b>	<b>7</b>
<hr/>		
<b>6</b>	<b>Ειδοποίηση</b>	<b>8</b>
	Δήλωση συμμόρφωσης	8
	Δήλωση συμμόρφωσης	8
	Απόρριψη του παλιού προϊόντος και της μπαταρίας σας	8
	Συμμόρφωση με EMF	9
	Εμπορικά σήματα	9
<hr/>		
<b>7</b>	<b>Συχνές ερωτήσεις</b>	<b>10</b>

# 1 Σημαντικές οδηγίες ασφαλείας

## Προστασία ακοής



### Κίνδυνος

- Για να αποφύγετε βλάβη της ακοής, περιορίστε το χρόνο που χρησιμοποιείτε τα ακουστικά σε υψηλή ένταση ήχου και ρυθμίστε την ένταση ήχου σε ασφαλή στάθμη. Όσο πιο μεγάλη είναι η ένταση ήχου, τόσο μικρότερος είναι ο ασφαλής χρόνος ακρόασης.

Τηρείτε τις ακόλουθες οδηγίες όταν χρησιμοποιείτε τα ακουστικά σας.

- Ακούστε σε λογική ένταση ήχου για λογικά διαστήματα.
- Μην αυξάνετε συνεχώς την ένταση ήχου επειδή η ακοή σας προσαρμόζεται.
- Μην αυξάνετε την ένταση ήχου σε βαθμό που δεν ακούτε τι συμβαίνει γύρω σας.
- Προσέξτε ή διακόψτε τη χρήση σε δυνητικά επικίνδυνες καταστάσεις.
- Η υπερβολική ένταση ήχου από ακουστικά μπορεί να προκαλέσει απώλεια ακοής.
- Μη χρησιμοποιείτε ακουστικά με τα αυτιά καλυμμένα. Μπορεί επίσης να είναι παράνομο σε ορισμένες περιοχές κατά την οδήγηση.
- Για την ασφάλειά σας, προσέξτε ώστε η μουσική και οι τηλεφωνικές κλήσεις να μην αποσπούν την προσοχή σας ενώ οδηγείτε ή σε άλλο δυνητικά επικίνδυνο περιβάλλον.

## Γενικές πληροφορίες

Για να αποφύγετε ζημιά ή δυσλειτουργία:



### Προσοχή

- Μην εκθέτετε τα ακουστικά σε υπερβολική θερμότητα.
- Μην ρίχνετε τα ακουστικά σας.
- Μην εκθέτετε τα ακουστικά σε σταγόνες ή πιτσιλίσματα.
- Μην βυθίζετε τα ακουστικά σε νερό.
- Μη χρησιμοποιείτε καθαριστικά που περιέχουν αλκοόλη, αμμωνία, βενζόλιο ή λειαντικά μέσα.
- Εάν απαιτείται καθαρισμός, χρησιμοποιήστε ένα μαλακό πανάκι με ελάχιστη ποσότητα νερού ή αραιωμένο σε σαπούνι, για να καθαρίσετε το προϊόν.
- Μην εκθέτετε την ενσωματωμένη μπαταρία σε υπερβολική θερμότητα όπως ηλιοφάνεια, φωτιά ή κάτι παρόμοιο.
- Υπάρχει κίνδυνος έκρηξης σε περίπτωση λανθασμένης αντικατάστασης της μπαταρίας. Αντικαταστήστε μόνο με ίδιες μπαταρίες ή ισοδύναμου τύπου.

Σχετικά με τις θερμοκρασίες λειτουργίας και αποθήκευσης και την υγρασία

- Λειτουργήστε ή αποθηκεύστε τα σε θερμοκρασία που κυμαίνεται μεταξύ  $-15^{\circ}\text{C}$  ( $5^{\circ}\text{F}$ ) και  $55^{\circ}\text{C}$  ( $131^{\circ}\text{F}$ ) (έως 90% σχετική υγρασία).
- Η διάρκεια ζωής της μπαταρίας μπορεί να είναι μικρότερη σε υψηλές ή χαμηλές θερμοκρασίες.

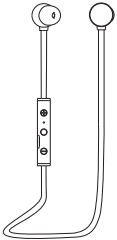
## 2 Τα ακουστικά σας Bluetooth in-ear

Συγχαρητήρια για την αγορά σας και καλωσορίσατε στη Philips! Για να επωφεληθείτε πλήρως από την υποστήριξη που προσφέρει η Philips, καταχωρίστε το προϊόν σας στη διεύθυνση [www.philips.com/welcome](http://www.philips.com/welcome).

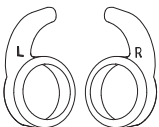
Με αυτά τα ακουστικά Philips in-ear μπορείτε:

- Να απολαμβάνετε βολικές ασύρματες κλήσεις ανοικτής ακρόασης,
- να απολαμβάνετε και να ελέγχετε μουσική ασύρματα,
- να κάνετε εναλλαγή μεταξύ μουσικής και κλήσης.

### Τι είναι στο κουτί



Ακουστικά Philips Bluetooth in-ear headphones TAUN102



Ακουστικά



Μαξιλαράκια ( M / L)



Καλώδιο τροφοδοσίας USB (μόνο για φόρτιση)

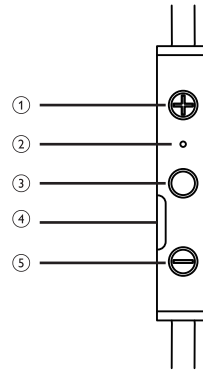


Οδηγός γρήγορης έναρξης

### Άλλες συσκευές

Ένα κινητό τηλέφωνο ή συσκευή (π.χ. φορητός υπολογιστής, PDA, αντάπτορες Bluetooth, συσκευές αναπαραγωγής MP3 κ.λπ.) που υποστηρίζει Bluetooth και είναι συμβατό με τα ακουστικά (βλ. "Τεχνικά χαρακτηριστικά" στη σελίδα 7).

### Επισκόπηση των ακουστικών σας Bluetooth in-ear



- ① Επόμενο / Αύξηση έντασης ήχου
- ② Ένδειξη MIC / LED
- ③ Ενεργοποίηση/απενεργοποίηση, πλήκτρο ελέγχου μουσικής/κλήσεων
- ④ Υποδοχή φόρτισης Micro USB
- ⑤ Προηγούμενο/Μείωση έντασης ήχου

## 3 Ξεκινώντας

### Φορτίστε τα ακουστικά

#### Σημείωση

- Πριν χρησιμοποιήσετε τα ακουστικά για πρώτη φορά, φορτίστε την μπαταρία για 5 ώρες για βέλτιστη χωρητικότητα και διάρκεια ζωής της μπαταρίας.
- Χρησιμοποιήστε μόνο το πρωτότυπο καλώδιο φόρτισης USB για να αποφύγετε τυχόν ζημιές.
- Τερματίστε την κλήση πριν φορτίσετε τα γγ ακουστικά, δεδομένου ότι η σύνδεση των ακουστικών για φόρτιση θα την απενεργοποιήσει.

Συνδέστε το παρεχόμενο καλώδιο φόρτισης USB:

- στην υποδοχή φόρτισης micro USB στα ακουστικά και,
  - στη θύρα φορτιστή/USB του υπολογιστή
- ↳ Η λυχνία LED ανάβει με κόκκινο χρώμα κατά τη διάρκεια της φόρτισης και αλλάζει σε μπλε όταν τα ακουστικά είναι πλήρως φορτισμένα.

#### Συμβουλή

- Κανονικά, μια πλήρης φόρτιση χρειάζεται 2 ώρες.

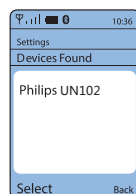
### Κάντε ζεύξη των ακουστικών με το κινητό σας τηλέφωνο

Πριν χρησιμοποιήσετε τα ακουστικά με το κινητό σας τηλέφωνο πρώτη φορά, κάντε ζεύξη με ένα κινητό τηλέφωνο. Μια πετυχημένη ζεύξη δημιουργεί μια μοναδική κρυπτογραφημένη σύνδεση μεταξύ των ακουστικών και του κινητού τηλεφώνου. Τα ακουστικά αποθηκεύουν τις τελευταίες 8 συσκευές στη μνήμη. Αν προσπαθήσετε να κάνετε ζεύξη σε περισσότερες από 8 συσκευές, η συσκευή που συνδέθηκε πρώτη θα αντικατασταθεί από τη νέα συσκευή.

- 1 Βεβαιωθείτε ότι τα ακουστικά είναι πλήρως φορτισμένα και απενεργοποιημένα.
- 2 Πατήστε και κρατήστε πατημένο το κουμπί ενεργοποίησης / απενεργοποίησης. Η μπλε και η κόκκινη λυχνία LED αναβοσβήνουν εναλλάξ. Η μπλε λυχνία αναβοσβήνει όταν πετύχει η ζεύξη.  
↳ Τα ακουστικά παραμένουν στη λειτουργία ζεύξης για 5 λεπτά.
- 3 Βεβαιωθείτε ότι το κινητό τηλέφωνο είναι ενεργοποιημένο και ότι η λειτουργία Bluetooth είναι ενεργοποιημένη.
- 4 Κάντε ζεύξη των ακουστικών με το κινητό τηλέφωνο. Για αναλυτικές πληροφορίες, ανατρέξτε στο εγχειρίδιο χρήσης του κινητού σας τηλεφώνου.

Το παρακάτω παράδειγμα σας δείχνει πώς να κάνετε ζεύξη των ακουστικών με το κινητό σας τηλέφωνο.

- 1 Ενεργοποιήστε τη λειτουργία Bluetooth του κινητού σας τηλεφώνου, επιλέξτε Philips UN102.
- 2 Εισάγατε τον κωδικό πρόσβασης του ακουστικού "0000" (4 μηδενικά) εάν σας ζητηθεί. Για κινητά τηλέφωνα που χρησιμοποιούν Bluetooth 3.0 ή νεότερη έκδοση, δεν χρειάζεται να εισάγετε κωδικό πρόσβασης.



# 4 Χρήση των ακουστικών σας

## Σύνδεση των ακουστικών στη συσκευή σας Bluetooth

- 1 Ενεργοποιήστε το κινητό τηλέφωνο/ συσκευή Bluetooth.
- 2 Πατήστε παρατεταμένα το πλήκτρο τροφοδοσίας για να ανάψετε τα ακουστικά.
  - ↳ Η μπλε λυχνία LED αναβοσβήνει.
  - ↳ Τα ακουστικά επανασυνδέονται αυτόματα στην τελευταία συνδεδεμένη συσκευή κινητού τηλεφώνου/Bluetooth. Αν η τελευταία δεν είναι διαθέσιμη, τα ακουστικά θα προσπαθήσουν να επανασυνδεθούν στη δεύτερη τελευταία συνδεδεμένη συσκευή.



### Συμβουλή

- Εάν ενεργοποιήσετε τη συσκευή κινητού τηλεφώνου/Bluetooth ή ενεργοποιήσετε τη λειτουργία Bluetooth, αφού ενεργοποιήσετε τα ακουστικά, θα πρέπει να επανασυνδέσετε τα ακουστικά και τη συσκευή κινητού τηλεφώνου/Bluetooth χειροκίνητα.



### Σημείωση

- Εάν τα ακουστικά δεν συνδεθούν σε συσκευή Bluetooth εντός εμβέλειας εντός 5 λεπτών, θα σβήσουν αυτόματα για εξοικονόμηση μπαταρίας.

## Διαχείριση των κλήσεων και της μουσικής σας

Ενεργ./Απενεργ.

Ενέργεια	Πλήκτρο	Λειτουργία
Ανάψτε τα ακουστικά σας.	Ενεργοποίηση/ απενεργοποίηση, έλεγχος μουσικής/ κλήσεων	Πατήστε το παρατεταμένα για 1 δευτερόλεπτα.
Σβήστε τα ακουστικά σας.	Ενεργοποίηση/ απενεργοποίηση, έλεγχος μουσικής/ κλήσεων	Πατήστε το παρατεταμένα για 3 δευτερόλεπτα. ↳ Η κόκκινη λυχνία LED ανάβει και ξεθωριάζει.

### Έλεγχος μουσικής

Ενέργεια	Πλήκτρο	Λειτουργία
Αναπαραγωγή ή παύση μουσικής	Ενεργοποίηση/ απενεργοποίηση, έλεγχος μουσικής/ κλήσεων	Πατήστε μία φορά.
Ρύθμιση έντασης ήχου.	+/-	Πατήστε μία φορά.
Επόμενο κομμάτι.	+	Πατήστε παρατεταμένα.
Προηγούμενο κομμάτι.	-	Πατήστε παρατεταμένα.

### Έλεγχος κλήσης

Ενέργεια	Πλήκτρο	Λειτουργία
Απάντηση/τερματισμός κλήσης.	Ενεργοποίηση/ απενεργοποίηση, έλεγχος μουσικής/ κλήσεων	Πατήστε μία φορά. ↳ 1 μπιπ.
Εναλλαγή καλούντα κατά τη διάρκεια μιας κλήσης.	Ενεργοποίηση/ απενεργοποίηση, έλεγχος μουσικής/ κλήσεων	Πατήστε το παρατεταμένα για 1 δευτερόλεπτα. ↳ 1 μπιπ.

## Κατάσταση άλλων ενδείξεων ακουστικών

Κατάσταση ακουστικών	Ένδειξη
Τα ακουστικά είναι συνδεδεμένα σε συσκευή Bluetooth, ενώ τα ακουστικά βρίσκονται σε κατάσταση αναμονής ή όταν ακούτε μουσική.	Η μπλε λυχνία LED αναβοσβήνει κάθε 10 δευτερόλεπτα.
Τα ακουστικά είναι έτοιμα για ζεύξη.	Η μπλε λυχνία LED αναβοσβήνει.
Τα ακουστικά είναι ενεργοποιημένα αλλά δεν είναι συνδεδεμένα σε συσκευή Bluetooth.	Η κόκκινη λυχνία LED αναβοσβήνει για 3 δευτερόλεπτα. Εάν δεν είναι δυνατή η σύνδεση, τα ακουστικά θα απενεργοποιηθούν εντός 5 λεπτών.
Χαμηλή στάθμη μπαταρίας.	Η κόκκινη λυχνία LED αναβοσβήνει δύο φορές κάθε 3 δευτερόλεπτα μέχρι να αδειάσει από ενέργεια
Η μπαταρία έχει φορτίσει πλήρως.	Η κόκκινη λυχνία LED είναι σβηστή, και η μπλε λυχνία LED είναι αναμμένη.



# 5 Τεχνικά χαρακτηριστικά

- Χρόνος αναπαραγωγής μουσικής: 7 ώρες
- Χρόνος ομιλίας: 6 ώρες
- Χρόνος σε κατάσταση αναμονής: 150 ώρες
- Κανονικός χρόνος για πλήρη φόρτιση: 2 ώρες
- Επαναφορτιζόμενη μπαταρία πολυμερών λιθίου (80 mAh)
- Bluetooth 5.0, Bluetooth μονοφωνική υποστήριξη (Προφίλ ακουστικού - HSP, Προφίλ ανοικτής ακρόασης - HFP), υποστήριξη Bluetooth stereo (Προηγμένο προφίλ διανομής ήχου - A2DP, Προφίλ τηλεχειρισμού βίντεο ήχου -AVRCP)
- Εύρος λειτουργίας: Έως 10 μέτρα (33 πόδια)
- Ψηφιακή ηχώ και μείωση του θορύβου
- Αυτόματο σβήσιμο συσκευής



## Σημείωση

- Οι προδιαγραφές υπόκεινται σε αλλαγές χωρίς προειδοποίηση.

# 6 Ειδοποίηση

## Δήλωση συμμόρφωσης

Σημείωση για τις ΗΠΑ

Η συσκευή συμμορφώνεται με τους κανονισμούς FCC, Μέρος 15. Η λειτουργία υπόκειται στις ακόλουθες δύο προϋποθέσεις:

- 1 Αυτή η συσκευή δεν προκαλεί επιβλαβείς παρεμβολές και
- 2 Αυτή η συσκευή πρέπει να δέχεται τυχόν παρεμβολές, συμπεριλαμβανομένων παρεμβολών που μπορεί να προκαλέσουν ανεπιθύμητη λειτουργία.

Κανόνες FCC

Αυτός ο εξοπλισμός έχει ελεγχθεί και έχει διαπιστωθεί ότι συμμορφώνεται με τα όρια ψηφιακής συσκευής Κατηγορίας Β, σύμφωνα με το μέρος 15 των κανονισμών FCC. Αυτά τα όρια έχουν σχεδιαστεί για να παρέχουν εύλογη προστασία από επιβλαβείς παρεμβολές σε οικιακή εγκατάσταση. Αυτός ο εξοπλισμός παράγει, χρησιμοποιεί και μπορεί να εκπέμψει ενέργεια ραδιοσυχνότητας και, εάν δεν εγκατασταθεί και χρησιμοποιηθεί σύμφωνα με το εγχειρίδιο οδηγιών, μπορεί να προκαλέσει επιβλαβείς παρεμβολές στις ραδιοεπικοινωνίες.

Ωστόσο, δεν υπάρχει εγγύηση ότι δεν θα υπάρξουν παρεμβολές σε μια συγκεκριμένη εγκατάσταση. Εάν αυτός ο εξοπλισμός προκαλεί επιβλαβείς παρεμβολές στη ραδιοφωνική ή τηλεοπτική λήψη, η οποία μπορεί να προσδιοριστεί απενεργοποιώντας και ενεργοποιώντας τον εξοπλισμό, ο χρήστης ενθαρρύνεται να προσπαθήσει να διορθώσει τις παρεμβολές με ένα ή περισσότερα από τα ακόλουθα μέτρα:

- Μετακινήστε την κεραία λήψης.
- Αυξήστε την απόσταση μεταξύ του εξοπλισμού και του δέκτη
- Συνδέστε τον εξοπλισμό σε μια πρίζα σε ένα κύκλωμα διαφορετικό από εκείνο στο οποίο είναι συνδεδεμένος ο δέκτης.
- Συμβουλευτείτε τον αντιπρόσωπο ή έναν έμπειρο τεχνικό ραδιοφώνου/τηλεόρασης για βοήθεια.

Δήλωση έκθεσης ακτινοβολίας FCC:

Αυτός ο εξοπλισμός συμμορφώνεται με τα όρια έκθεσης ακτινοβολίας της FCC, που ορίζονται για ένα μη ελεγχόμενο περιβάλλον. Αυτός ο πομπός δεν πρέπει να βρίσκεται μαζί ή να λειτουργεί σε συνδυασμό με οποιαδήποτε άλλη κεραία ή πομπό Προσοχή: Λάβετε υπόψη ότι τυχόν αλλαγές ή τροποποιήσεις που δεν έχουν εγκριθεί ρητώς από τον υπεύθυνο για τη συμμόρφωση, μπορεί να ακυρώσουν το δικαίωμα χρήσης του εξοπλισμού από το χρήστη.

Σημείωση για τον Καναδά:

CAN ICES-3(B)/NMB-3(B)

Αυτή η συσκευή περιέχει μεταδότες/δέκτες χωρίς άδεια χρήσης που συμμορφώνονται με τα RSS που απαλλάσσονται από την άδεια χρήσης για την καινοτομία, την επιστήμη και την οικονομική ανάπτυξη του Καναδά.

Η λειτουργία υπόκειται στις ακόλουθες δύο προϋποθέσεις:

1. Αυτή η συσκευή δεν προκαλεί παρεμβολές.
2. Αυτή η συσκευή μπορεί να δέχεται παρεμβολές, συμπεριλαμβανομένων παρεμβολών που μπορεί να προκαλέσουν ανεπιθύμητη λειτουργία της συσκευής.

## Δήλωση συμμόρφωσης

Με την παρούσα, η MMD Hong Kong Holding Limited δηλώνει ότι το προϊόν αυτό συμμορφώνεται με τις βασικές απαιτήσεις και άλλες σχετικές διατάξεις της οδηγίας 2014/53/EE. Μπορείτε να βρείτε τη δήλωση συμμόρφωσης στη διεύθυνση [www.p4c.philips.com](http://www.p4c.philips.com).

## Απόρριψη του παλιού προϊόντος και της μπαταρίας σας

Το προϊόν αυτό μπορεί να περιέχει μολύβδο και υδράργυρο. Η απόρριψη αυτών των υλικών μπορεί να ελέγχεται λόγω περιβαλλοντικών παραμέτρων. Για πληροφορίες σχετικά με την απόρριψη ή την ανακύκλωση, επικοινωνήστε με τις τοπικές αρχές ή επισκεφθείτε τη διεύθυνση [www.recycle.philips.com](http://www.recycle.philips.com).

Αυτό το προϊόν περιέχει μη αφαιρούμενες μπαταρίες:

- Μην τις αποθερώνετε. Οι μπαταρίες ενδέχεται να εκραγούν εάν υπερθερμανθούν.
- Για πληροφορίες σχετικά με την απόρριψη ή την ανακύκλωση, επικοινωνήστε με τις τοπικές αρχές ή επισκεφθείτε τη διεύθυνση [www.recycle.philips.com](http://www.recycle.philips.com).



Το προϊόν σας έχει σχεδιαστεί και κατασκευαστεί με υλικά και εξαρτήματα υψηλής ποιότητας, τα οποία μπορούν να ανακυκλωθούν και να επαναχρησιμοποιηθούν.



Αυτό το σύμβολο σε ένα προϊόν σημαίνει ότι το προϊόν καλύπτεται από την Ευρωπαϊκή Οδηγία 2012/19/ΕΕ.



Αυτό το σύμβολο σημαίνει ότι το προϊόν περιέχει ενσωματωμένη επαναφορτιζόμενη μπαταρία που καλύπτεται από την Ευρωπαϊκή Οδηγία 2013/56/ΕΕ, και δεν μπορεί να απορριφθεί με τα τυπικά οικιακά απορρίμματα. Σας συνιστούμε να πάτε το προϊόν σας σε ένα επίσημο σημείο συλλογής ή σε ένα κέντρο εξυπηρέτησης της Philips και να ζητήσετε από ένα επαγγελματία να αφαιρέσει την επαναφορτιζόμενη μπαταρία.

Μάθετε για το τοπικό σύστημα χωριστής συλλογής ηλεκτρικών και ηλεκτρονικών προϊόντων και επαναφορτιζόμενων μπαταριών. Ακολουθήστε τους τοπικούς κανονισμούς και μην απορρίπτετε ποτέ το προϊόν και τις επαναφορτιζόμενες μπαταρίες με τα κανονικά οικιακά απορρίμματα. Η σωστή απόρριψη των παλαιών προϊόντων και των επαναφορτιζόμενων μπαταριών συμβάλλει στην αποφυγή των αρνητικών συνεπειών για το περιβάλλον και την ανθρώπινη υγεία.

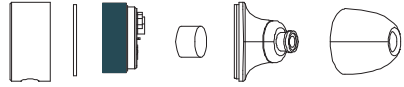
## Αφαίρεση της ενσωματωμένης μπαταρίας



### Σημείωση

- Βεβαιωθείτε ότι τα ακουστικά είναι αποσυνδεδεμένα από το καλώδιο φόρτισης USB πριν αφαιρέσετε την μπαταρία.

Εάν δεν υπάρχει σύστημα συλλογής/ανακύκλωσης ηλεκτρονικών προϊόντων στη χώρα σας, μπορείτε να προστατέψετε το περιβάλλον αφαιρώντας και ανακυκλώνοντας την μπαταρία πριν απορρίψετε τα ακουστικά.



## Συμμόρφωση με EMF

Αυτό το προϊόν συμμορφώνεται με όλα τα ισχύοντα πρότυπα και κανονισμούς σχετικά με την έκθεση σε ηλεκτρομαγνητικά πεδία.

Περιβαλλοντικές πληροφορίες  
Όλες οι περιττές συσκευασίες έχουν παραλειφθεί. Προσπαθήσαμε να κάνουμε τη συσκευασία εύκολη και τη διαχωρίσαμε σε τρία υλικά: χαρτόνι (κουτί), αφρός πολυστερίνης (χαρτόνι) και πολυαιθυλένιο (σάκοι, προστατευτικό φύλλο αφρού). Το σύστημά σας αποτελείται από υλικά που μπορούν να ανακυκλωθούν και να επαναχρησιμοποιηθούν αν αποσυναρμολογηθούν από εξειδικευμένη εταιρεία. Τηρείτε τους τοπικούς κανονισμούς σχετικά με την απόρριψη των υλικών συσκευασίας, των άδειων μπαταριών και του παλαιού εξοπλισμού.

## Εμπορικά σήματα

### Bluetooth

Το λεκτικό σήμα Bluetooth® και τα λογότυπα είναι σήματα κατατεθέντα της Bluetooth SIG, Inc. και οποιαδήποτε χρήση αυτών των σημάτων από την MMD Hong Kong Holding Limited γίνεται με άδεια χρήσης. Άλλα εμπορικά σήματα και εμπορικές ονομασίες ανήκουν στους αντίστοιχους κατόχους τους.

# 7 Συχνές ερωτήσεις

Τα ακουστικά Bluetooth δεν ανάβουν.  
Η στάθμη της μπαταρίας είναι χαμηλή.  
Φορτίστε τα ακουστικά.

Δεν μπορώ να κάνω ζεύξη των ακουστικών Bluetooth με το κινητό τηλέφωνο.  
Το Bluetooth είναι απενεργοποιημένο.  
Ενεργοποιήστε τη λειτουργία Bluetooth στο κινητό σας τηλέφωνο και ενεργοποιήστε το κινητό τηλέφωνο πριν ενεργοποιήσετε τα ακουστικά.

Η ζεύξη δε λειτουργεί.  
Βεβαιωθείτε ότι τα ακουστικά είναι σε λειτουργία ζεύξης.

- Ακολουθήστε τα βήματα που περιγράφονται σε αυτό το εγχειρίδιο χρήσης.
- Βεβαιωθείτε ότι η λυχνία LED αναβοσβήνει με μπλε και κόκκινο χρώμα εναλλάξ, πριν αφήσετε το κουμπί κλήσης/μουσικής. Μην σταματήσετε να κρατάτε πατημένο το κουμπί εάν ανάβει μόνο η μπλε λυχνία LED.

Το κινητό τηλέφωνο δεν μπορεί να βρει τα ακουστικά.

- Τα ακουστικά μπορούν να συνδεθούν σε μια συσκευή στην οποία έχει γίνει ζεύξη πριν. Απενεργοποιήστε τη συνδεδεμένη συσκευή ή μετακινήστε την εκτός εμβέλειας.
- Η ζεύξη μπορεί να έχει επαναφερθεί ή έχει γίνει ζεύξη των ακουστικών προηγουμένως με άλλη συσκευή. Κάντε ζεύξη των ακουστικών ξανά με το κινητό τηλέφωνο όπως περιγράφεται στο εγχειρίδιο χρήσης.

Τα ακουστικά Bluetooth έχουν συνδεθεί σε ένα στερεοφωνικό κινητό τηλέφωνο Bluetooth, αλλά η μουσική παίζει μόνο στο ηχείο του κινητού τηλεφώνου.  
Ανατρέξτε στο εγχειρίδιο χρήσης του κινητού σας τηλεφώνου. Επιλέξτε για να ακούσετε μουσική από τα ακουστικά.

Η ποιότητα του ήχου είναι κακή και μπορεί να ακουστεί θόρυβος.

Η συσκευή Bluetooth είναι εκτός εμβέλειας.  
Μειώστε την απόσταση μεταξύ των ακουστικών και της συσκευής Bluetooth ή αφαιρέστε τυχόν εμπόδια ανάμεσά τους.

Η ποιότητα ήχου είναι κακή όταν η ροή από το κινητό τηλέφωνο είναι πολύ αργή ή η ροή του ήχου δεν λειτουργεί καθόλου.  
Βεβαιωθείτε ότι το κινητό σας τηλέφωνο υποστηρίζει (μονοφωνικό ήχο) HSP/HFP αλλά και ότι υποστηρίζει επίσης A2DP (δείτε "Τεχνικά χαρακτηριστικά" στη σελίδα 7).

Ακούω αλλά δεν μπορώ να ελέγξω τη μουσική στη συσκευή μου Bluetooth (π.χ. αναπαραγωγή/παύση/μεταπήδηση προς τα εμπρός/προς τα πίσω).  
Βεβαιωθείτε ότι η πηγή ήχου Bluetooth υποστηρίζει AVRCP (ανατρέξτε στην ενότητα "Τεχνικά χαρακτηριστικά" στη σελίδα 7).

Για περαιτέρω υποστήριξη, επισκεφθείτε τη διεύθυνση [www.philips.com/support](http://www.philips.com/support).





Este equipamento não tem direito à proteção contra interferência prejudicial e não pode causar interferência em sistemas devidamente autorizados.  
Este produto está homologado pela ANATEL, de acordo com os procedimentos regulamentados pela Resolução 242/2000, e atende aos requisitos técnicos aplicados. Para maiores informações, consulte o site da ANATEL:  
[www.anatel.gov.br](http://www.anatel.gov.br)

Η ονομασία Philips και το έμβλημα της ασπίδας Philips είναι καταχωρημένα εμπορικά σήματα της Koninklijke Philips N.V. και χρησιμοποιούνται με άδεια χρήσης. Το προϊόν αυτό έχει κατασκευαστεί και πωλείται υπό την ευθύνη της MMD Hong Kong Holding Limited ή μίας από τις θυγατρικές της και η MMD Hong Kong Holding Limited είναι ο πάροχος εγγύησης του προϊόντος.

UM\_TAUN102\_10\_EN\_v2.0

