





Anexă la manualul utilizatorului

1. Asociere Bluetooth

 *Notă: Acest produs cu Play-Fi CAP, versiunea 506.3.0.063 sau 506.3.0.077, necesită configurarea și utilizarea conexiunii Play-Fi/Wi-Fi în prealabil asocierea Bluetooth este permisă pentru funcționare. Urmați instrucțiunile din secțiunea „Conectare la Wi-Fi (Operare wireless)” din manualul de utilizare pentru a finaliza configurarea Play-Fi/Wi-Fi atunci când folosiți produsul pentru prima dată.*

Procedura de asociere Bluetooth:

1. Comutați dispozitivul la sursa Bluetooth.
2. Apăsați butonul sursă  de pe telecomandă mai mult de 3 secunde. Sau apăsați meniul de setări  pentru a selecta BT PAIR și apăsați  pentru a începe.
3. Găsiți dispozitivul cu numele XXXXX-BT în lista de dispozitive disponibile pe telefon/tabletă (XXXXXX este numele selectat în timpul configurării Play-Fi).
4. Selectați XXXXX-BT și așteptați efectuarea conexiunii Bluetooth. De obicei, se efectuează în una-două secunde.