

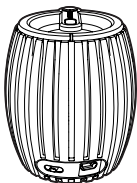
Register your product and get support at
www.philips.com/support

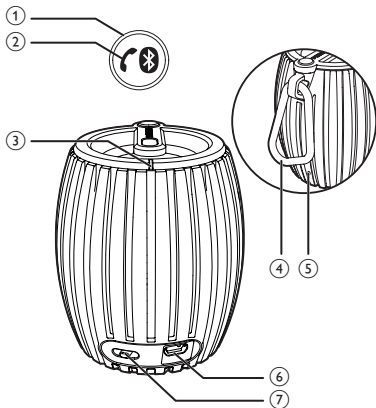
SBT30

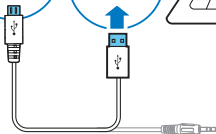
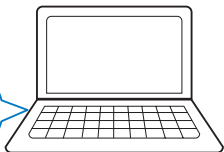
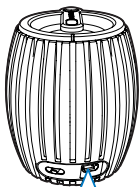


คู่มือผู้ใช้

PHILIPS

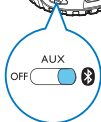


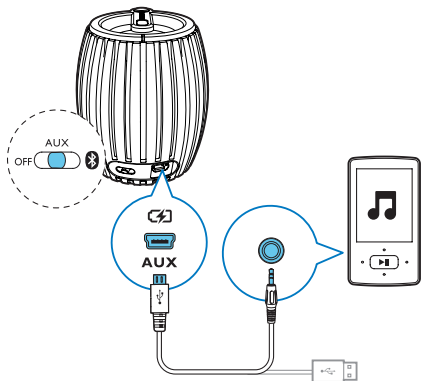


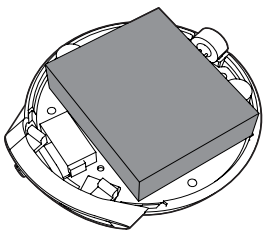




(((BEEP)))







1 ข้อสำคัญ

ความปลอดภัย

คำแนะนำด้านความปลอดภัยที่สำคัญ

- โปรดสนใจในคำเตือนทั้งหมด
- โปรดทำตามคำแนะนำทั้งหมด
- ห้ามใช้เครื่องเล่นนี้ใกล้บริเวณที่เปียกน้ำ
- ห้ามนำสิ่งของวางปิดที่ช่องระบายอากาศ โปรดติดตั้งตามคำแนะนำของผู้ผลิต
- ห้ามติดตั้งใกล้แหล่งกระจายความร้อน เช่น เครื่องกระจายพลังงาน เครื่องทำความร้อน เตอบอบ หรืออุปกรณ์อื่นๆ (เช่น เครื่องขยายเสียง) ที่ก่อให้เกิดความร้อน
- ใช้อุปกรณ์ติดตั้ง/อุปกรณ์เสริมที่ผู้ผลิตกำหนดเท่านั้น
- โปรดติดต่อเกี่ยวกับการบริการกับพนักงานบริการที่มีความชำนาญ จำเป็นต้องนำอุปกรณ์เข้ารับบริการ เมื่อเกิดความเสียหายไม่ว่าด้วยเหตุผลใดก็ตาม เช่น สายไฟหรือปลั๊กเสียหาย น้ำหกใส่ หรือมีวัตถุหล่นลงบนเครื่อง เครื่องเปียกฝน หรือได้รับความชื้น ทำงานไม่ปกติ หรือตกหล่น
- ไม่ควรให้หมักน้ำหยดหรือน้ำสาตใส่อุปกรณ์
- อย่าวางสิ่งของที่อาจก่อให้เกิดอันตรายไว้บนเครื่อง (เช่น วัตถุที่บรรจุของเหลวที่เย็นที่จุดไฟ)



คำเตือน

- ห้ามถอดฝาครอบตัวเครื่องออกโดยเด็ดขาด
- ห้ามหล่อลื่นชิ้นส่วนใดๆ ของเครื่องนี้
- ห้ามวางเครื่องบนอุปกรณ์อิเล็กทรอนิกส์อื่นๆ

คำประกาศ

การเปลี่ยนแปลงหรือแก้ไขใดๆ ที่ทำกระท่ออุปกรณ์นี้โดยไม่ได้รับการอนุญาตจาก WOOX Innovations อาจส่งผลให้สิทธิการใช้งานอุปกรณ์ของผู้ใช้เป็นโมฆะ



ในที่นี้ WOOX Innovations ขอแจ้งให้ทราบว่าผลิตภัณฑ์นี้เป็นไปตามข้อกำหนดที่สำคัญและเงื่อนไขที่เกี่ยวข้องอื่นๆ ของ Directive 1999/5/EC คุณสามารถดูคำประกาศว่าด้วยการปฏิบัติตามข้อกำหนดได้ที่ www.philips.com/support

การกำจัดผลิตภัณฑ์เก่าของคุณ

ผลิตภัณฑ์ที่มีสัญลักษณ์รูปถังขยะและมีกากบาทขีดทับอยู่ คือ ผลิตภัณฑ์ที่อยู่ภายใต้ข้อบังคับ European Directive 2002/96/EC โปรดศึกษาระเบียบการในท้องถิ่นว่าด้วยการแยกเก็บผลิตภัณฑ์ไฟฟ้าและอิเล็กทรอนิกส์



โปรดดำเนินการตามกฎระเบียบในท้องถิ่นและไม่ทิ้งผลิตภัณฑ์เก่าของคุณพร้อมกับขยะจากครัวเรือนโดยทั่วไป การทิ้งผลิตภัณฑ์ที่เก่าอย่างถูกวิธีจะช่วยป้องกันไม่ให้เกิดผลกระทบต่อสิ่งแวดล้อมและสุขภาพได้

ผลิตภัณฑ์ของคุณมีแบตเตอรี่ภายใต้ European Directive 2006/66/EC ซึ่งไม่สามารถทิ้งร่วมกับขยะจากครัวเรือนทั่วไปได้โปรดศึกษาเกี่ยวกับกฎระเบียบในท้องถิ่นในการแยกแบตเตอรี่ เนื่องจากการทิ้งอย่างถูกวิธีจะช่วยป้องกันไม่ให้เกิดผลกระทบต่อสิ่งแวดล้อมและสุขภาพได้ ควรนำผลิตภัณฑ์ของคุณ ไปให้ผู้เชี่ยวชาญถอดแบตเตอรี่ที่ในตัวเครื่องทุกครั้ง



ข้อมูลด้านสิ่งแวดล้อม

ห้ามใช้วัสดุบรรจุภัณฑ์ที่ไม่จำเป็นทั้งหมด เราพยายามทำให้บรรจุภัณฑ์ง่ายต่อการแยกชิ้นส่วนออกเป็นสามส่วนคือ: กระดาษแข็ง (กล่อง), โฟมโพลีไทรีน (กันกระแทก) และโพลีเอทิลีน (ถุง, แผ่นโฟมป้องกัน) ตัวเครื่องประกอบด้วยวัสดุที่สามารถนำไปรีไซเคิลและใช้ซ้ำได้ หากได้รับการแยกชิ้นส่วนโดยบริษัทที่มีความเชี่ยวชาญ โปรดปฏิบัติตามข้อบังคับในท้องถิ่นเกี่ยวกับการกำจัดวัสดุบรรจุภัณฑ์ แบตเตอรี่เก่า และอุปกรณ์เก่า



หมายเหตุ

- ป้ายระบุข้อมูลผลิตภัณฑ์ที่อยู่ด้านล่างของเครื่อง

2 ลำโพง Bluetooth ของคุณ

แหล่งจ่ายไฟ

ลำโพงสามารถทำงานโดยใช้พลังงานจากแบตเตอรี่ในตัวแบบชาร์จใหม่ได้

การชาร์จแบตเตอรี่ในตัวเครื่อง

เชื่อมต่อกับช่องเสียบ Micro USB (⑥) ของคอมพิวเตอร์ผ่านสายเคเบิล USB ที่ให้มา

↳ สัญญาณไฟแสดงการทำงาน (③) ติดสว่าง (สีขาว)

- สัญญาณไฟแสดงการทำงานดับลงเมื่อชาร์จไฟเต็ม

ตะขอ

ห่วงคล้อง (④) ใช้สำหรับการหิ้วหรือแขวนได้สะดวก แต่ไม่ได้ใช้เพื่อรองรับการปีน หรือป้องกันการตกหล่น

การเล่นจากอุปกรณ์ Bluetooth



หมายเหตุ

- ระยะเวลาการทำงานที่มีประสิทธิภาพระหว่างลำโพงกับอุปกรณ์ Bluetooth คือระยะประมาณ 10 เมตร (30 ฟุต)

- 1 เลื่อน (⑦) ไปข้างหน้า เพื่อเลือกแหล่งเสียงของ Bluetooth *
↳ ไฟสัญญาณ Bluetooth กะพริบ (①) (สีฟ้า)
- 2 เปิดใช้ฟังก์ชัน Bluetooth ในอุปกรณ์ Bluetooth ของคุณ
- 3 เลือก "PHILIPS SBT30" บนอุปกรณ์ Bluetooth ของคุณเพื่อจับคู่
↳ ลำโพงส่งเสียงบี๊พสองครั้ง และไฟสัญญาณ Bluetooth (①) จะติดสว่างตลอดเวลา (สีฟ้า)
 - สำหรับอุปกรณ์บางประเภท คุณอาจต้องป้อนรหัสการจับคู่ "0000"
- 4 เริ่มเล่นเพลงบนอุปกรณ์ Bluetooth ของคุณ

เมื่อมีสายเรียกเข้า:

- กดปุ่ม Bluetooth (②) เพื่อรับสาย
- กดปุ่ม Bluetooth อีกครั้ง (②) เพื่อวางสาย



เคล็ดลับ

- คุณสามารถพูดผ่านไมโครโฟน (⑤) เพื่อใช้งานสปีคเกอร์โฟนได้อย่างเต็มประสิทธิภาพ

เล่นจากอุปกรณ์ภายนอก

- 1 เลื่อน (⑦) ไปที่ **AUX** เพื่อเลือกแหล่งเสียง Aux-in
↳ สัญญาณไฟแสดงการทำงานติดสว่าง (③) เปลี่ยนเป็นแสงสีขาว
- 2 เชื่อมต่อลำโพงกับอุปกรณ์ภายนอกผ่านสายเคเบิล USB ที่ให้มา
- 3 เริ่มเล่นเพลงจากอุปกรณ์ Bluetooth ของคุณ

4 ข้อมูลผลิตภัณฑ์



หมายเหตุ

- ข้อมูลผลิตภัณฑ์อาจเปลี่ยนแปลงได้โดยไม่ต้องแจ้งให้ทราบล่วงหน้า

ข้อมูลจำเพาะผลิตภัณฑ์

แอมพลิไฟเออร์

อัตรากำลังขับ	2W RMS
Aux-in Link	600 mV RMS, 10 kohm
ไฟ DC อินพุต	USB: 5V, 500mA
แบตเตอรี่ Li-Polymer ติดตั้งในตัว	3.7V 500mAh
เวลาการทำงานของแบตเตอรี่	>8 ชั่วโมง
ขนาด-ตัวเครื่อง (เส้นผ่าศูนย์กลาง x ความสูง)	เส้นผ่าศูนย์กลาง 68 มม. * ความสูง 81 มม.
น้ำหนัก - ตัวเครื่อง	0.14 กก.
ข้อมูลจำเพาะ Bluetooth	V2.1 + EDR
โปรไฟล์ที่รองรับ	HFPv1.6, AD2Pv1.2, HSPv1.2
คุณสมบัติขั้นสูง	การตัดเสียงก้องและเสียงรบกวน
ช่วง	ระดับสายตา 10 ม. / 33 ฟุต

5 วิธีแก้ไขปัญหา



คำเตือน

- ห้ามถอดฝาครอบตัวเครื่องออกโดยเด็ดขาด

เพื่อรักษาการรับประกันให้มีผลใช้ได้ ห้ามซ่อมแซมระบบด้วยตัวคุณเอง หากคุณประสบปัญหาในการใช้งานเครื่องนี้ โปรดตรวจสอบจุดต่อไปนี้นำก่อนนำเครื่องเข้ารับบริการ หากยังไม่สามารถแก้ไขปัญหาก็ได้ โปรดเข้าไปที่เว็บไซต์ Philips (www.philips.com/support) เมื่อคุณติดต่อ Philips ตรวจสอบให้แน่ใจว่าคุณมีตัวเครื่องอยู่ใกล้ๆ พร้อมมีหมายเลขรุ่นและหมายเลขผลิตภัณฑ์

ไฟไม่เข้า

- ชาร์จไฟลำโพงของคุณอีกครั้ง

ไม่มีเสียง

- ปรับระดับเสียงของโทรศัพท์มือถือ หรือ PC/Mac
- ตรวจสอบให้แน่ใจว่า Bluetooth ของโทรศัพท์มือถืออยู่ภายในระยะการทำงานที่มีประสิทธิภาพ
- ตรวจสอบว่าคุณเลือกแหล่งเสียงถูกต้องหรือไม่

ไม่มีการตอบสนองใดๆ จากลำโพง

- รีเซ็ตลำโพง



2014 © WOOX Innovations Limited. All rights reserved.
Philips and the Philips' Shield Emblem are registered
trademarks of Koninklijke Philips N.V. and are used
by WOOX Innovations Limited under license from
Koninklijke Philips N.V.

SBT30_00_UM_V3.0

