

Register your product and get support at
www.philips.com/welcome

Användarhandbok

Käyttöopas

Εγχειρίδιο χρήσεως

Instrukcja obsługi

Руководство пользователя

Užívateľský manuál

Návod na používanie

Felhasználói kézikönyv



PHILIPS

Polski

Gratulujemy zakupu i witamy wśród klientów firmy Philips!

Aby w pełni skorzystać z oferowanej przez firmę Philips pomocy, zarejestruj swój produkt na stronie www.philips.com/welcome.

Przyciski sterujące (patr)

① TUNING

– w trybie FM/FMST/MW: strojenie stacji radiowej.

②

– stereofoniczne gniazdo słuchawek 3,5 mm.

③ VOL

– regulacja poziomu głośności.

④ Przełącznik pasma

– umożliwia wybór pasma: FM FMST lub MW.

⑤ ON/OFF

– włączanie/wyłączanie zestawu.

⑥ Komora baterii

ZASILANIE

Baterie (niedołączone do zestawu)

Otwórz komorę baterii i włóż jedną baterię alkaliczną typu AAA, R03 lub UM4, zgodnie z oznaczeniem w komorze baterii.

- Niewłaściwe użycie baterii może spowodować wyciek elektrolitu i korozję komory baterii.
- Nie wkładaj baterii różnego typu, np. baterii alkalicznych z cynkowo-węglowymi. Używaj tylko baterii tego samego typu.
- Nie wkładaj razem starych i nowych baterii.
- Wyjmij baterie, jeśli nie korzystasz z zestawu przez długi czas.

Baterie zawierają substancje chemiczne, należy o tym pamiętać przy ich wyrzucaniu.

Niniejszy zestaw jest zgodny z przepisami Unii Europejskiej dotyczącymi zakłóceń radiowych.

Informacje ogólne


Anteny

- W przypadku pasma MW wykorzystywana jest wbudowana antena. Aby zapewnić najlepszy odbiór w przypadku tej anteny, obróć cały zestaw.

Podłączanie słuchawek

- Podłącz słuchawki do gniazda słuchawek.
→ Głośniki zostaną wyłączone.

ODBIÓR RADIA

- 1 Ustaw przełącznik **OFF/ON** w pozycji **ON**, aby włączyć zestaw.
- 2 Ustaw przełącznik pasma w pozycji **FM**, **FMST** lub **MW**.
- 3 Wybierz stację radiową za pomocą pokrętki **TUNING**.
- 4 Dostosuj głośność za pomocą pokrętki **VOL** .
- 5 Ustaw przełącznik **OFF/ON** w pozycji **OFF**, aby wyłączyć zestaw.

BEZPIECZEŃSTWO I KONSERWACJA

- Odtwarzacz i baterie należy zabezpieczyć przed wilgocią, deszczem, piaskiem oraz wysokimi temperaturami (grzejniki, bezpośrednie światło słoneczne).
- Nie wolno narażać urządzenia na kontakt z kapiącą lub pryskającą wodą.
- Nie należy zakrywać otworów wentylacyjnych innymi przedmiotami, takimi jak gazety, obrusy, zasłony itp.
- Nie należy stawiać na urządzeniu żadnych przedmiotów wypełnionych cieczą, np. wazonów.
- Nie należy stawiać na urządzeniu źródeł otwartego ognia, np. świec.
- Zespoły mechaniczne zestawu wyposażono w łożyska samosmarujące, które nie wymagają jakichkolwiek czynności konserwacyjnych.
- Do czyszczenia urządzenia należy używać suchej ściereczki. Nie należy stosować żadnych środków czyszczących zawierających alkohol, amoniak, benzen lub materiały ścierne, gdyż mogą one powodować uszkodzenie obudowy urządzenia.
- Nadmierne ciśnienie akustyczne wytwarzane przez słuchawki może powodować utratę słuchu.
- Baterie należy zabezpieczyć przed wysokimi temperaturami (światłem słonecznym, ogniem itp.).

Rozwiązywanie problemów

W przypadku wystąpienia problemu, przed oddaniem urządzenia do naprawy, należy zapoznać się z poniższymi punktami.

Jeśli problemu nie uda się rozwiązać, należy skontaktować się ze sprzedawcą lub punktem serwisowym.

OSTRZEŻENIE: Nie należy otwierać urządzenia, gdy grozi to porażeniem prądem. Urządzenia w żadnym wypadku nie należy próbować samodzielnie naprawiać, ponieważ spowoduje to unieważnienie gwarancji.

Problem

– *Możliwa przyczyna*

- Sposób postępowania

Brak dźwięku /zasilania

– *Głośność nie jest ustawiona*

- Ustaw wskaźnik głośności VOL.

– *Rozładowane/ nieprawidłowo włożone baterie*

- Włóż prawidłowo nowe baterie

– *Słuchawki podłączone do zestawu*

- Odłącz słuchawki.

Słaby odbiór stacji radiowych

– *Słaby sygnał radiowy*

- W przypadku pasma MW wykorzystywana jest wbudowana antena. Aby zapewnić najlepszy odbiór w przypadku tej anteny, obróć cały zestaw.

Producent zastrzega możliwość wprowadzania zmian technicznych.

Informacje ekologiczne

Nie używamy żadnych zbędnych opakowań. Opakowanie można łatwo rozdzielić na trzy odrębne materiały: karton, styropian oraz plastik

Urządzenie składa się z materiałów, które można poddać procesowi odzysku, o ile przeprowadzi to wyspecjalizowana firma. Należy postąpić zgodnie z miejscowymi przepisami dotyczącymi składowania opakowań, zużytych baterii oraz przestarzałych urządzeń.

Usuwanie starego produktu

Zakupiony produkt zaprojektowano i wykonano z materiałów najwyższej jakości i komponentów, które podlegają recyklingowi i mogą być ponownie użyte.

Jeżeli produkt jest oznaczony powyższym symbolem przekreślonego kosza na śmiecie, oznacza to że produkt spełnia wymagania Dyrektywy Europejskiej 2002/96/EC.

Zaleca się zapoznanie z lokalnym systemem odbioru produktów elektrycznych i elektronicznych.

Zaleca się działanie zgodnie z lokalnymi przepisami i nie wyrzucenie zużytych produktów do pojemników na odpady gospodarcze. Właściwe usuwanie starych produktów pomoże uniknąć potencjalnych negatywnych konsekwencji oddziaływania na środowisko i zdrowie ludzi.



Ochrona słuchu

Głośność dźwięku podczas słuchania powinna być umiarkowana.

- Korzystanie ze słuchawek przy dużej głośności może spowodować uszkodzenie słuchu. Ten produkt może generować dźwięk o natężeniu grożącym utratą słuchu użytkownikowi ze zdrowym słuchem, nawet przy użytkowaniu trwającym nie dłużej niż 1 minutę. Dlatego wyższe natężenie dźwięku jest przeznaczone dla osób z częściowo uszkodzonym słuchem.
- Głośność dźwięku może być myląca. Z czasem słuch dostosowuje się do wyższej głośności dźwięku, uznawanej za odpowiednią. Dlatego przy długotrwałym słuchaniu dźwięku to, co brzmi "normalnie" w rzeczywistości może brzmieć głośno i stanowić zagrożenie dla słuchu. Aby uchronić się przed tym, należy ustawiać głośność na bezpiecznym poziomie, zanim słuch dostosuje się do zbyt wysokiego poziomu.

Ustawianie bezpiecznego poziomu głośności:

- Długotrwałe słuchanie dźwięku, nawet na "bezpiecznym" poziomie, również może powodować utratę słuchu.
- Z urządzenia należy korzystać w sposób umiarkowany oraz robić odpowiednie przerwy.

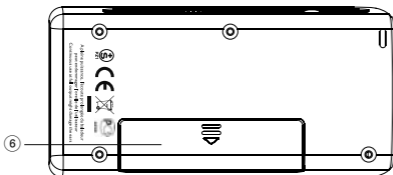
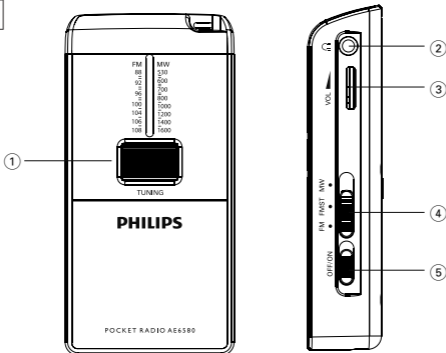
Nie należy słuchać zbyt długo:

- Ustaw głośność na niskim poziomie.
- Stopniowo zwiększaj głośność, aż dźwięk będzie czysty, dobrze słyszalny i bez zakłóceń.

Podczas korzystania ze słuchawek należy stosować się do poniższych zaleceń.

- Nie słuchaj zbyt głośno i zbyt długo.
- Zachowaj ostrożność przy zmianie głośności dźwięku ze względu na dostosowywanie się słuchu.
- Nie zwiększaj głośności do takiego poziomu, przy którym nie słychać otoczenia.
- W potencjalnie niebezpiecznych sytuacjach używaj słuchawek z rozwagą lub przestań ich używać na jakiś czas.
- Nie używaj słuchawek podczas prowadzenia pojazdu silnikowego, jazdy na rowerze, deskorolce itp., gdyż może to spowodować zagrożenie dla ruchu ulicznego, a ponadto jest to niedozwolone na wielu obszarach.

1



Meet Philips at the Internet
<http://www.philips.com>

Printed in China

AE6580_00_UM_V2.0