

Register your product and get support at
www.philips.com/support

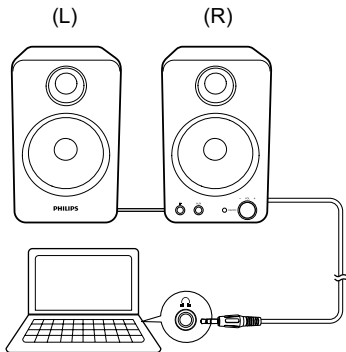
SPA1260



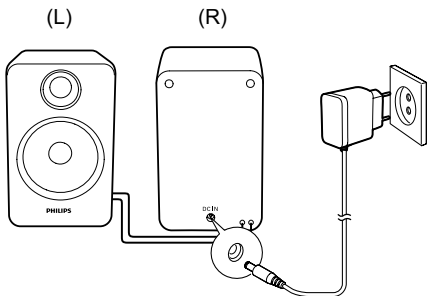
RU Руководство пользователя

PHILIPS

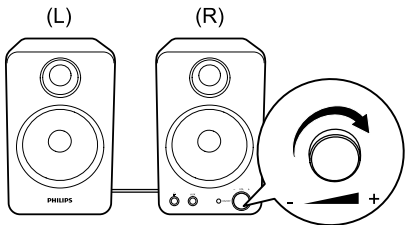
1




2



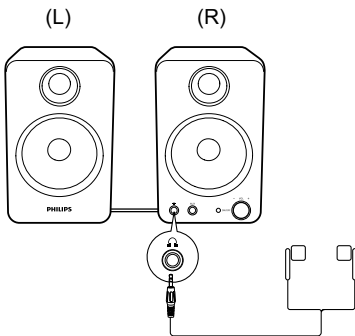
3



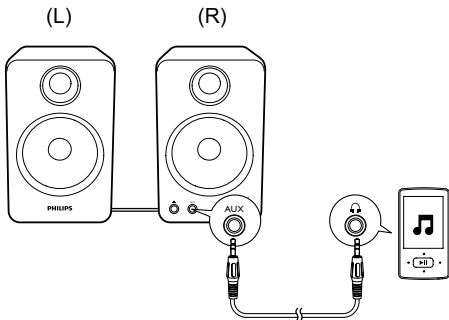
4


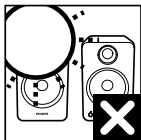



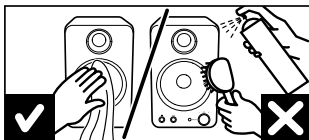
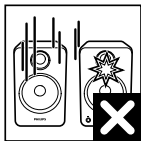



5



6





Внимание!

- Не допускайте попадания на устройство капель или брызг воды. Не ставьте на устройство емкости, наполненные жидкостью, например вазы.
- Чтобы полностью отключить электропитание, необходимо извлечь вилку шнура питания устройства из сетевой розетки.
- Доступ к вилке устройства должен всегда оставаться свободным во время использования.
- Запрещается помещать на устройство источники открытого огня, например зажженные свечи.
- Риск повреждения дисков! Не смотрите на красный индикатор!

Примечание.

- Перед использованием убедитесь в правильности установки мультимедийной акустической системы.
- Если поместить мультимедийные АС рядом с ЭЛТ-экраном, будет наблюдаться видимое искажение цвета.

Требования к системе:

Компьютер	Mac
Windows® 98SE, Windows® ME, Windows® 2000, Windows® XP или Windows® Vista™, Windows 7	Mac OS9/OS® X или более поздняя версия


Установка

- 1 Подключите аудиокабель к аудиовыходу на компьютере (①).
- 2 Подключите адаптер питания переменного тока к (②):
 - разъему питания на задней панели правой АС;
 - розетке электросети.

- 3 Поверните регулятор громкости по часовой стрелке, чтобы включить мультимедийные акустические системы (3).
↳ На правом динамике загорится индикатор.
- 4 Отрегулируйте громкость с помощью регулятора или через приложение на компьютере. (3 и 4).
- 5 После использования выключите акустические системы и отсоедините их от электросети.

Дополнительные функции

Прослушивание через наушники:

подключите их к разъему  на правой АС(5).

Воспроизведение музыки с внешнего аудиоустройства, например MP3-плеера (6):

- 1 подключите кабель MP3 LINK к разъему **AUX** на правой АС и разъему наушников на устройстве.
- 2 Включите воспроизведение музыки на устройстве.

Характеристики

Усилитель

Номинальная выходная мощность	1,5 Вт на канал X 2
Частотный отклик	100 Гц — 18 кГц, -3 дБ
Отношение сигнал/шум	> 50 дБ
Коэффициент нелинейных искажений	< 2 %
MP3 LINK	600 мВ

Акустические системы

Сопrotивление АС	4 Ом
Акустический преобразователь	2,5"x2

Общая информация

Сеть переменного тока	AS030-090-EE033 (Philips); вход: 100—240 В ~, 50/60 Гц, 0,15 А; Выход: 9 В === 0,33 А
Энергопотребление во время работы	3 Вт
Энергопотребление в режиме ожидания	<0,5 Вт
Размеры - Основное устройство (Ш x В x Г)	90 x 145 x 105 мм
Вес - С упаковкой - Основное устройство	1,4 кг 1,1 кг

Правила безопасности при прослушивании



Внимание

- Чтобы избежать повреждения слуха, ограничьте время прослушивания на большой громкости, установите безопасный уровень громкости. Чем выше уровень громкости, тем меньше безопасное время прослушивания.

При использовании наушников соблюдайте следующие правила.

- Слушайте с умеренным уровнем громкости, с разумной продолжительностью.
- Старайтесь не увеличивать громкость, пока происходит адаптация слуха.
- Не устанавливайте уровень громкости, мешающий слышать окружающие звуки.
- В потенциально опасных ситуациях следует соблюдать осторожность или временно прерывать прослушивание.

- Избыточное звуковое давление, вызванное наушниками или гарнитурой, может привести к потере слуха.

Изделие разработано и изготовлено с применением высококачественных деталей и компонентов, которые подлежат переработке и повторному использованию. Для утилизации электрических и электронных изделий ознакомьтесь с местной системой раздельной утилизации отходов, в том числе изделий, маркированных знаком с изображением перечеркнутого мусорного бака. Действуйте в соответствии с местными правилами и не выбрасывайте отработавшее изделие вместе с бытовыми отходами.



Место для представления
кассового и товарного чеков

Российская Федерация, Республика Беларусь, Казахстан, Республика*

ГАРАНТИЙНЫЙ ТАЛОН

Модель:

Землетрясение обязательно

Серийный номер:

Землетрясение обязательно

Дата продаж:

Землетрясение обязательно

ПРОДАВЕЦ:

Название торговой организации:

Землетрясение обязательно

Телефон торговой организации:

Землетрясение обязательно

Адрес и E-mail:

Землетрясение обязательно



Издание получил в исправном состоянии, в полной комплектности, с инструкцией по эксплуатации на русском языке. Со всеми техническими характеристиками, функциональными возможностями и правилами эксплуатации ознакомлен. Издание осмотрено и проверено в моем присутствии, претензий к качеству и внешнему виду не имею. Все изложенное в инструкции по эксплуатации и гарантийном талоне обязуюсь выполнять и гарантирую выполнение всеми пользователями изделия.

С условиями гарантии ознакомлен и согласен.

(ФИО и подпись покупателя)

Внимание! Требуется полное заполнение гарантийного талона продавцом!

Гарантийный талон недействителен при его неправильном или неполном заполнении, без печати продавца и подписи покупателя. Кассовый и товарный чеки о покупке должны быть приложены к настоящему гарантийному талону.



2015 © Gibson Innovations Limited. All rights reserved.
This product has been manufactured by, and is sold under
the responsibility of Gibson Innovations Ltd., and Gibson
Innovations Ltd. is the warrantor in relation to this product.
Philips and the Philips Shield Emblem are registered
trademarks of Koninklijke Philips N.V. and are used under
license from Koninklijke Philips N.V.

