





Dopuna priručnika za upotrebu

1. Bluetooth uparivanje

 *Napomena: Ovaj uređaj sa Play-Fi CAP verzijom 506.3.0.063 ili 506.3.0.077 zahtijeva Play-fi/Wi-fi konekciju da bi bio podešen i funkcionisao za rad je potrebno omogućiti Bluetooth uparivanje. Da biste kompletirali Play-fi/Wi-fi podešavanje prije prve upotrebe uređaja, molimo da slijedite uputstva u odjeljku „Povezivanje na Wi-Fi (bežičan rad)” u vašem priručniku.*

Procedura Bluetooth uparivanja:

1. Prebacite uređaj na Bluetooth izvor.
2. Pritisnite dugme Izvor  na daljinskom upravljaču na duže od tri sekunde ili pritisnite meni za postavke  da odaberete BT PAIR i pritisnite  za start.
3. Nađite naziv uređaja XXXXX-BT u spisku dostupnih uređaja u vašem telefonu / tabletu (XXXXXX je naziv koji je odabran tokom Play-Fi podešavanja).
4. Odaberite XXXXX-BT i sačekajte da se uspostavi Bluetooth veza. Za to je obično potrebni 1-2 sekunde.