

# Altid klar til at hjælpe

Registrer dit produkt, og få support på  
[www.philips.com/support](http://www.philips.com/support)

NC1



## Brugervejledning

**PHILIPS**



# Contents

---

<b>1</b>	<b>Vigtige sikkerhedsinstruktioner</b>	<b>2</b>
	Høresikkerhed	2
	Generelle oplysninger	2

---

<b>2</b>	<b>Dine støjreducerende on-ear-hovedtelefoner</b>	<b>3</b>
	Hvad er der i kassen	3
	Oversigt over dine støjreducerende hovedtelefoner	4

---

<b>3</b>	<b>Sådan kommer du i gang</b>	<b>5</b>
	Oplad dine hovedtelefoner	5

---

<b>4</b>	<b>Brug dit headset</b>	<b>6</b>
	Aktiver/deaktiver støjreduktion	6
	Tilslutning til lydsystemer i fly	6

---

<b>5</b>	<b>Tekniske data</b>	<b>7</b>
----------	----------------------	----------

---

<b>6</b>	<b>Bemærkning</b>	<b>8</b>
	Overensstemmelseserklæring	8
	Bortskaffelse af udtjente produkter og batterier	8

# 1 Vigtige sikkerhedsinstruktioner

undgås, mens der køres i trafikken eller i andre potentielt farlige omgivelser.

## Generelle oplysninger

Sådan undgås beskadigelse eller funktionsfejl:



### Forsigtig

- Udsæt ikke hovedtelefonerne for stærk varme.
- Undgå at tabe dine hovedtelefoner.
- Hovedtelefonerne må ikke udsættes for dryp eller sprøjt.
- Undgå at nedsænke hovedtelefonerne i vand.
- Anvend ikke rengøringsmidler, der indeholder alkohol, ammoniak, benzen eller slibemidler.
- Hvis rengøring er nødvendig, skal du anvende en blød klud, som om nødvendigt fugtes med ganske lidt vand eller fortyndet mild sæbe.
- Det integrerede batteri må ikke udsættes for ekstrem varme som solskin, ild eller lignende.
- Der kan opstå eksplosionsfare, hvis batteriet sættes forkert i. Udskift kun med samme eller tilsvarende type.
- Brug kun Philips-flyadapteren til at slutte hovedtelefonerne til stikkene i flysæder; Brug ikke andre flyadapters, da disse muligvis ikke giver det ønskede resultat og muligvis endda kan medføre personskeade som f.eks. forbrændinger eller tingsskade som følge af overophedning. Fjern adapteren, og frakobl enheden med det samme, hvis du oplever opvarmning eller tab af lyd.
- Sæt ikke noget stik i strømstikket på flysædet, da dette kan beskadige hovedtelefonerne og medføre personskeade.
- Brug aldrig dine hovedtelefoner, mens du betjener et motorkøretøj, kører på cykel, løber eller går på stæder med anden trafik. Det er farligt og mange steder også ulovligt.

### Om drifts- og opbevaringstemperaturer og luftfugtighed

- Bruges eller opbevares på et sted, hvor temperaturen er mellem -15 °C (5 °F) og 55 °C (131 °F) (op til 90 % relativ luftfugtighed).
- Batteriets levetid kan forkortes under forhold med høje eller lave temperaturer.

## Høresikkerhed



### Fare

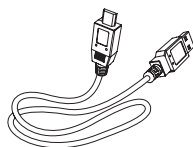
- For at undgå høreskader skal du begrænse den tid, hvor du bruger hovedtelefonerne ved høj lydstyrke og indstille lydstyrken til et sikkert niveau. Jo højere lydstyrke, desto kortere er den sikre lyttetid.

### Sørg for, at følgende retningslinjer overholdes, når du bruger headsettet.

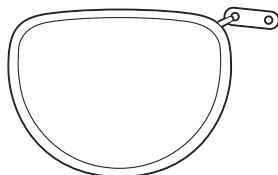
- Sørg for, at følgende retningslinjer overholdes, når du bruger headsettet.
- Lyt ved en fornuftig lydstyrke i kortere tidsrum.
- Vær omhyggelig med ikke at justere lydstyrken kontinuerligt opad, efterhånden som din hørelse tilpasser sig lydniveauet.
- Undlad at skrue så højt op for lyden, at du ikke kan høre, hvad der foregår omkring dig.
- Du bør være ekstra forsigtig eller slukke midlertidigt i potentielt farlige situationer.
- Ekstremt lydtryk fra øre- og hovedtelefoner kan forårsage hørenedsættelse.
- Brug af hovedtelefoner med begge ører dækket under kørsel i bil kan ikke anbefales og kan være ulovligt ved kørsel i nogle områder.
- Af sikkerhedsmæssige grunde bør distraktioner fra musik eller telefonopkald

## 2 Dine støjreducerende on-ear-hovedtelefoner

Tillykke med dit køb, og velkommen til Philips! Hvis du vil have fuldt udbytte af den support, som Philips tilbyder, skal du registrere dit produkt på [www.philips.com/welcome](http://www.philips.com/welcome).



USB-opladningskabel (kun til opladning)



Rejsetaske



Lynvejledning

---

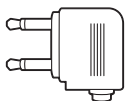
### Hvad er der i kassen



Philips støjreducerende on-ear-hovedtelefoner NC1



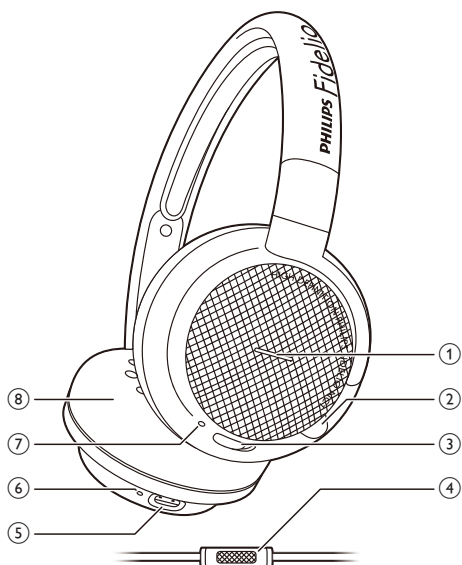
Lydkabel med mikrofon og in-line-betjening til håndfrie opkald



Flyadapter

---

## Oversigt over dine støjreducerende hovedtelefoner



- ① Feedforward-mikrofon
- ② 3,5 mm stik til lydindgang
- ③ Aktiv støjreduktion til/fra-knap
- ④ Mikrofon og in-line-betjening til håndfrie opkald
- ⑤ Mikro-USB-opladningsstik
- ⑥ Opladningsindikator
- ⑦ Strømindikator til aktiv støjreduktion
- ⑧ Feedback-mikrofon

# 3 Sådan kommer du i gang

## Oplad dine hovedtelefoner



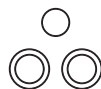
### Bemærk

- Før du anvender hovedtelefonerne første gang, oplades batteriet i 5 timer for at opnå optimal batterikapacitet og -levetid.
- Brug kun det originale USB-opladningskablet for at undgå beskadigelse.
- Du kan betjene hovedtelefonerne normalt under opladning.
- En fuld opladning tager normalt 2 timer.
- Når batteriet er næsten tomt, blinker den hvide LED.

Tilslut det medfølgende USB-opladningskabel til:

- mikro-USB-opladningsporten på hovedtelefonerne og
  - oplader-/USB-porten på en computer:
- ↳ LED'en lyser orange under opladning og slukker, når headsettet er fuldt opladet.
- ↳ LED bliver hvid, når aktiv støjreduktion er aktiveret.

## 4 Brug dit headset

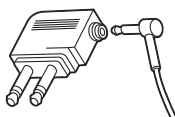


### Aktiver/deaktiver støjrreduktion

- Tænd for Aktiv støjrreduktion med til/fra-knappen for at aktivere støjrreduktion.
- Sluk for Aktiv støjrreduktion med til/fra-knappen for at deaktivere støjrreduktion.
- Når batteriniveauet er helt i bund, eller når Aktiv støjrreduktion ikke er nødvendig, skal du slukke for Aktiv støjrreduktion med til/fra-knappen for at fortsætte med dit opkald eller lytte til musik.

### Tilslutning til lydsystemer i fly

- 1 Slut lyd-kablet til flyadapteren.



- 2 Sæt adapteren i de dobbelte lydudgangsstik i flysædet.

- Et 3,5 mm-stik  
Brug det enkelte stik. Adapter er ikke påkrævet.



- To 3,5 mm-stik  
Brug 3,5 mm flyadapter med dobbeltstik.



- Et strømstik og to 3,5 mm-stik  
Brug 3,5 mm flyadapter med dobbeltstik. Sørg for at indsætte det i to 3,5 mm-stik.



# 5 Tekniske data

- Aktiv støjreduktion: Hybrid (4 mikrofoner)
- Afspilningstid med aktiv støjreduktion: 30 timer
- Musik- og taletid: Ubegrænset
- Advarsel om lavt batteriniveau: Tilgængelig



## Bemærk

- Specifikationerne kan ændres uden varsel.

# 6 Bemærkning

## Overensstemmelseserklæring

Herved erklærer Gibson Innovations, at dette produkt overholder de væsentlige krav og andre relevante bestemmelser i direktivet 2004/108/EF (EMC). Du kan se overensstemmelseserklæringen på [www.p4c.philips.com](http://www.p4c.philips.com).

## Bortskaffelse af udtjente produkter og batterier



Dit produkt er udviklet og fremstillet på basis af materialer og komponenter af høj kvalitet, som kan genbruges.



Dette symbol på et produkt betyder, at produktet er omfattet af EU-direktivet 2012/19/EU.



Dette symbol betyder, at produktet indeholder et indbygget, genopladeligt batteri, som er omfattet af EU-direktivet 2013/56/EU, og som ikke må bortskaffes sammen med almindeligt husholdningsaffald. Vi anbefaler stærkt, at du medbringer produktet til et officielt indsamlingssted eller et Philips-servicecenter, hvor du kan få en fagmand til at fjerne det genopladelige batteri. Undersøg reglerne for dit lokale indsamlingssystem for elektriske og elektroniske produkter og genopladelige batterier. Følg lokale regler, og bortskaf aldrig produktet og genopladelige

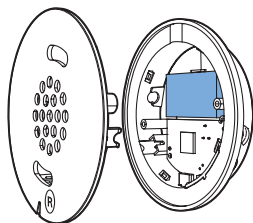
batterier med almindeligt husholdningsaffald. Korrekt bortskaffelse af udtjente produkter og genopladelige batterier hjælper dig med at forhindre negativ påvirkning af miljøet og menneskers helbred.

## Fjern det integrerede batteri

### Bemærk

- Sørg for, at headsettet kobles fra USB-opladningskablet, før du tager batteriet ud.

Hvis der ikke findes et genbrugssystem til elektroniske produkter i dit land, kan du beskytte miljøet ved at fjerne og genbruge batteriet, før du bortskaffer headsettet.



## Miljøoplysninger

Alt unødig emballage er udeladt. Emballagen er forenklet og består af tre materialer: Pap (kasse), polystyrenskum (buffer) og polyethylen (poser, beskyttende skumfolie).

Systemet består af materiale, der kan genbruges, hvis det adskilles af et specialfirma. Overhold de lokale regler angående udsmidning af emballage, brugte batterier og gammelt udstyr.





2016 © Gibson Innovations Limited. Alle rettigheder forbeholdes.

Dette produkt er fremstillet af og sælges under ansvar af Gibson Innovations Ltd., og Gibson Innovations Ltd. er garantigiver i forhold til dette produkt.

Philips og Philips-skjoldemblem er registrerede varemærker tilhørende Koninklijke Philips N.V. og benyttes under licens fra Koninklijke Philips N.V.

UM\_NC1\_00\_DA\_V1.0  
wk1631

