

**PHILIPS**

Brezžični zvočnik

TAS1505

# Uporabniški priročnik



Registrirajte svoj izdelek in si zagotovite podporo na naslovu  
[www.philips.com/support](http://www.philips.com/support)

# Vsebina

---

<b>1 Pomembno</b>	<b>2</b>
Varnost	2

---

<b>2 Brežični zvočnik</b>	<b>3</b>
Uvod	3
Kaj je v škatli?	3
Pregled zvočnika	3

---

<b>3 Uvod</b>	<b>4</b>
Polnjenje vgrajene akumulatorske baterije	4
Vklop/izklop	4

---

<b>4 Predvajanje iz naprav Bluetooth</b>	<b>5</b>
Predvajanje iz naprav Bluetooth	5
Upravljanje predvajanja	5

---

<b>5 Podatki o izdelku</b>	<b>6</b>
----------------------------	----------

---

<b>6 Odpravljanje težav</b>	<b>7</b>
Splošno	7
Bluetooth	7

---

<b>7 Obvestilo</b>	<b>8</b>
Skladnost	8
Skrb za okolje	8
Izjava FCC	8
Obvestilo o blagovni znamki	9

# 1 Pomembno

## Varnost

### Pomembni varnostni napotki

- Prepričajte se, ali električna napetost ustreza napetosti, natisnjeni na zadnji ali spodnji strani enote.
- Zvočnika ne izpostavljajte kapljanju ali škropljenju.
- Na zvočnik ne postavljajte nikakršnih virov nevarnosti (npr. predmetov, napolnjenih s tekočino, prižganih sveč itn.).
- Zagotovite, da bo okrog zvočnika dovolj prostora za prezračevanje.
- Zvočnik varno uporabljajte v okolju s temperaturo med 0 in 45 °C.
- Uporabljajte samo priključke in dodatke, ki jih je navedel proizvajalec.

### Varnostni ukrepi za akumulatorsko baterijo

- Če akumulatorja ne zamenjate pravilno, obstaja nevarnost eksplozije. Zamenjajte ga samo z enakim ali enakovrednim modelom.
- Akumulatorske baterije (vgrajene ali nameščene) ne izpostavljajte čezmerni toploti, npr. soncu, ognju ali podobnim.
- Akumulator med uporabo, skladiščenjem ali prevozom v izredno visokih ali nizkih temperaturah in nizkim zračnim tlakom na visoki nadmorski višini lahko predstavlja varnostno grožnjo.
- Ne zamenjajte akumulatorske baterije z napačno vrsto, ki lahko okvari zaščito (na primer pri nekaterih litijskih baterijah).

- Odlaganje akumulatorske baterije v ogenj ali vročo peč ali mehansko drobljenje ali rezanje baterije lahko povzroči eksplozijo.
- Če akumulatorsko baterijo pustite v okolju z izjemno visokimi temperaturami ali izredno nizkim zračnim tlakom, lahko pride do eksplozije ali uhajanja vnetljive tekočine ali plina.




### Opozorilo

- Nikoli ne odstranjujte ohišja zvočnika.
- Nikoli ne mažite delov zvočnika.
- Zvočnik postavite na ravno, trdo in stabilno površino.
- Zvočnika nikoli ne polagajte na drugo električno opremo.
- Zvočnik uporabljajte samo v zaprtih prostorih. Zvočnik hranite proč od vode, vlage in predmetov, napolnjenih s tekočino.
- Zaščitite zvočnik pred neposredno sončno svetlobo, plamenom ali vročino.
- Nevarnost eksplozije, če baterijo zamenjate z napačno vrsto akumulatorske baterije.

## 2 Vaš prenosni zvočnik

Čestitamo za nakup in vas pozdravljamo pri Philipsu! Da bi v celoti izkoristili podporo, ki jo ponuja Philips, registrirajte svoj izdelek na spletni strani [www.philips.com/welcome](http://www.philips.com/welcome).

- ① **Lučka indikatorja**
  - Označuje stanje napolnjenosti baterije ali povezave Bluetooth.
- ② 
  - Vklonite ali izklopite zvočnik.
- ③ **Vhod za enosmerni tok (DC)**
  - Napolnite vgrajeno akumulatorsko baterijo.

---

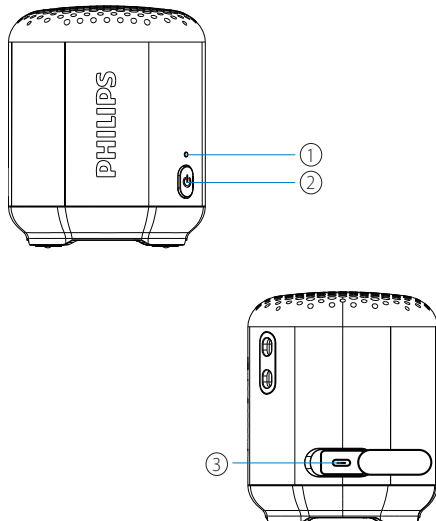
## Kaj je v škatli?

Preverite in prepoznajte vsebino paketa:

- Zvočnik
- Kabel USB
- Navodila za hitri začetek
- Varnostni list
- Mednarodna garancija
- Vrvica

---

## Pregled zvočnika



# 3 Uvod

Vedno zaporedoma upoštevajte navodila v tem poglavju.

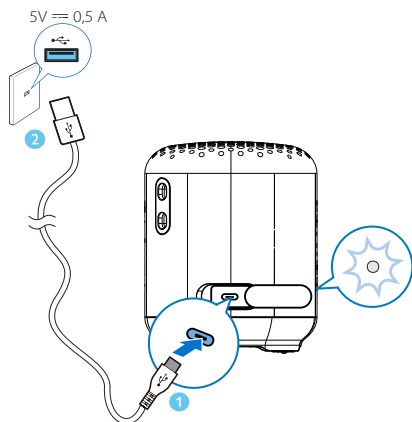
## Polnjenje vgrajene akumulatorske baterije

Zvočnik napaja vgrajena akumulatorska baterija.

### Opomba

- Pred uporabo povsem napolnite vgrajeno akumulatorsko baterijo.
- Vtičnica USB tipa C je samo za polnjenje.
- Akumulatorska baterija se povsem napolni v približno dveh urah.
- Akumulatorska baterija ima omejeno število polnilnih ciklov. Življenjska doba akumulatorske baterije in število ciklov napoljenosti se razlikujeta glede na uporabo in nastavitve.

S priloženim kablom USB povežite vtičnici USB-C na zvočniku z vtičnico (5 V = 0,5 A).




### Vklop

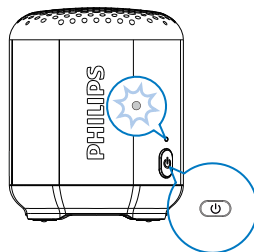
- ↳ Vedno zaporedoma upoštevajte navodila v tem poglavju.
- ↳ Ko je zvočnik povsem napolnjen, sveti modra lučka.


### Izklop

- ↳ Ko se zvočnik polni, sveti rdeča lučka.
- ↳ Ko je zvočnik povsem napolnjen, se lučka izklopi.

## Vklop/izklop

- Da vklopite zvočnik, pritisnite in pridržite »  « za dve sekundi. Zaslišali boste zvočni signal, modra lučka indikatorja pa bo začela utripati.




- Da izklopite zvočnik, pritisnite in pridržite »  « za dve sekundi. Zaslišali boste zvočni signal, modra lučka indikatorja pa se bo izklopila.
- Samodejen izklop čez 15 minut, če ni povezave Bluetooth.


## 4 Predvajanje iz naprav Bluetooth

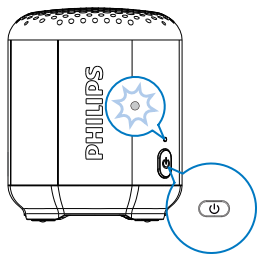
S tem zvočnikom lahko poslušate zvok iz naprav, omogočenih prek vmesnika Bluetooth.

### Opomba

- V pomnilnik zvočnika je mogoče shraniti največ osem seznanjenih naprav. Deveta seznanjena naprava bo zamenjala prvo.
- Morebitna ovira med tem zvočnikom in napravo Bluetooth lahko zmanjša doseg delovanja.
- Če želite počistiti podatke o seznanjanju, pritisnite in pridržite  za pet sekund, dokler ne zaslišite zvočnega signala in začne lučka indikatorja utripati modro.
- Ne približujte drugim elektronskim napravam, ki lahko povzročijo motnje.
- Doseg delovanja med zvočnikom in napravo Bluetooth je približno 20 metrov (66 čevljev).

### Vzpostavljajte povezavo naprave

- 1 Pritisnite  za dve sekundi, da vklopite zvočnik.
  - » Lučka indikatorja utripa modro.



- 2 V napravi Bluetooth omogočite vmesnik Bluetooth in poiščite naprave Bluetooth, ki jih je mogoče seznaniti.

- 3 V napravi izberite prikazano ime [Philips S1505] za seznanjanje in vzpostavitev povezave. Če je treba, za geslo seznanjanja vnesite »0000«.
  - » Po uspešnem seznanjanju boste zaslišali zvočni signal, lučka indikatorja pa bo začela svetiti modro.
  - Če v napravi ne najdete [Philips S1505], pritisnite in pridržite gumb za vklop/izklop za dve sekundi, da se izklopi pred ponovnim zagonom, ali pa ga kratko pritisnite za dve sekundi, da preklopite v način seznanjanja.
- 4 Predvajajte zvok v napravi Bluetooth, da začnete pretakanje glasbe.

### Namig

- Napravo Bluetooth lahko uporabljate za upravljanje predvajanja.

Lučka indikatorja (modra)

### Indikator Stanje povezave Bluetooth

Hitro utripanje (2 Hz) Seznanjanje

Počasno utripanje (1 Hz) Povezovanje

Sveti modro Povezava je vzpostavljena

### Prekinitev povezave naprave

- Onemogočite povezavo Bluetooth v napravi ali.
- Premaknite napravo izven komunikacijskega dosega.
  - » Zvočnik zapiska dvakrat, lučka indikatorja pa utripa modro.

### Opomba

- Preden povežete drugo napravo Bluetooth, najprej prekinite povezavo s trenutno napravo.

### Ponovno povezovanje naprave

Ko vklopite zvočnik, se bo samodejno ponovno povezala nazadnje povezana naprava. V nasprotnem primeru v napravi Bluetooth izberite [Philips S1505], da vzpostavite povezavo.

# 5 Podatki o izdelku



## Opomba

- Podatki o izdelku se lahko spremenijo brez predhodnega obvestila.

## Ojačevalnik

Nazivna izhodna moč	2,5W RMS
Frekvenčni odziv	150Hz-18kHz
Razmerje signal/šum	> 70 dBA

## Zvočnik

Impedanca zvočnika	4 ohm
Gonilnik zvočnika	1,5" celoten doseg
Občutljivost	>80 dB/m/W

## Bluetooth

Različica Bluetooth	V5.0
Profil Bluetooth	A2DP V1.3, AVRCP V1.6
Frekvenčni pas Bluetooth	2,4–2,48 GHz
Doseg Bluetooth	20 m (prostor brez ovir)

## Splošne informacije

Napajanje (prek vtičnice mikro USB)	5 V, 0,5 A
Vgrajena litij-polimerska akumulatorska baterija	3,7 V, 480 mAh
Dimenzije – glavna enota (Š x V x G)	64 x 64 x 78mm
Teža – glavna enota	0,14 kg
Temp. okolice delovanja	0 °C ~ 40 °C
Razred zaščite IP	IPX7

# 6 Odpravljanje težav



## Opozorilo

- Nikoli ne odstranjujte ohišja te naprave.

Če želite ohraniti veljavnost garancije, nikoli sami ne popravljajte sistema.

Če pri uporabi naprave pride do težav, preverite naslednje točke, preden zaprosite za servis. Če težave ne odpravite, obiščite Philipsovo spletno mesto ([www.philips.com/support](http://www.philips.com/support)). Ko pokličete Philips, imejte napravo v bližini in pri roki številko modela in serijsko številko.

---

## Splošno

### Ni napajanja

- Napolnite zvočnik.

### Ni zvoka

- Prepričajte se, ali je naprava Bluetooth v učinkovitem dosegu delovanja.

### Zvočnik se ne odziva

- Napolnite zvočnik.


---

## O napravi Bluetooth

### Kakovost zvoka je slaba, ko se vzpostavi povezava z napravo, omogočeno prek vmesnika Bluetooth.

- Sprejem signala Bluetooth je slab. Napravo približajte temu izdelku ali odstranite oviro med njima.

### V napravi ni mogoče najti [Philips S1505] za seznanjanje.

- Če v napravi ne najdete [Philips S1505], pritisnite in pridržite  za dve sekundi, da se izklopi, nato dolgo pritisnite gumb za šest sekund, da počistite podatke o seznanjanju/preklopite v način seznanjanja.

### Vzpostavitev povezave z napravo ni mogoča.

- Funkcija Bluetooth naprave ni omogočena. Za omogočanje funkcije glejte uporabniški priročnik naprave.
- Izdelek je že povezan z drugo napravo, omogočeno prek vmesnika Bluetooth. Prekinite povezavo te naprave in poskusite znova.

### Povezava seznanjene naprave se nenehno vzpostavlja in prekinja.

- Sprejem signala Bluetooth je slab. Napravo približajte temu izdelku ali odstranite oviro med njima.
- V nekaterih napravah se povezava Bluetooth lahko samodejno prekine kot funkcija za varčevanje z energijo. To ne pomeni, da je izdelek okvarjen.



# 7 Obvestilo

Morebitne spremembe te naprave, ki jih družba **MMD Hong Kong Holding Limited** ni izrecno odobrila, lahko razveljavijo pristojnost uporabnika za upravljanje opreme.

## Skladnost



S to izjavo družba TP Vision Europe B.V. izjavlja, da je ta izdelek v skladu z bistvenimi zahtevami in drugimi ustreznimi določbami direktive 1999/5/ES. Izjava o skladnosti je na voljo na spletnem mestu [www.philips.com/support](http://www.philips.com/support).

## Skrb za okolje

### Odlaganje odsluženega izdelka in akumulatorja med odpadke



Izdelek je oblikovan in izdelan z najkakovostnejšimi materiali in deli, ki jih je mogoče reciklirati in ponovno uporabiti.



Ta simbol na izdelku pomeni, da za izdelek velja evropska direktiva 2012/19/EU.



Ta simbol označuje, da izdelek vsebuje vgrajeni akumulator za ponovno polnjenje, za katerega velja evropska direktiva 2013/56/EU, in ga ni dovoljeno odvreči med običajne gospodinjske odpadke. Močno priporočamo, da izdelek

odvržete na uradnem zbirnem mestu ali ga oddate v Philipsovem servisnem centru, kjer bo akumulator za ponovno polnjenje odstranilo strokovno osebje.

Pozanimajte se o lokalnem sistemu za zbiranje in ločevanje odslužene električne in elektronske opreme ter akumulatorjev za ponovno polnjenje. Upoštevajte krajevne predpise ter izdelka in akumulatorjev za ponovno polnjenje nikoli ne odlagajte med običajne gospodinjske odpadke. Ustrezno odlaganje odsluženih izdelkov in akumulatorjev za ponovno polnjenje preprečuje negativne posledice za človekovo zdravje in okolje.

### ! Pozor

- Z odstranitvijo vgrajene akumulatorske baterije preneha veljati garancija, pa tudi izdelek se lahko uniči.

Odstranjevanje akumulatorske baterije iz izdelka vedno prepustite strokovnjaku.



### Okoljske informacije

Vso nepotrebno embalažo smo izpustili. Embalažo smo skušali izdelati tako, da jo bo preprosto ločiti na tri materiale: karton (škatla), stiropor (zaščita) in polietilen (vrečke, zaščitna folija).

Vaš sistem je sestavljen iz materialov, ki jih je mogoče reciklirati. Upoštevajte krajevne predpise glede odlaganja embalaže, odsluženih akumulatorjev in izrabljene opreme med odpadke.

Odlaganje akumulatorske baterije v ogenj ali vročo peč ali mehansko drobljenje ali rezanje baterije lahko povzroči eksplozijo;

---

## Izjava FCC:

Naprava je skladna z delom 15 pravil FCC. Za delovanje morata biti izpolnjena naslednja dva pogoja: (1) ta naprava ne sme povzročati motenj in (2) ta naprava mora sprejeti vse motnje, vključno motnje, ki lahko povzročijo neželeno delovanje.

**Opozorilo:** Spremembe ali predelave, ki jih ni izrecno odobrila stranka, odgovorna za skladnost, lahko razveljavijo pristojnost uporabnika za upravljanje opreme.

**Opomba:** Ta oprema je bil preskušena in ugotovljeno je bilo, da je skladna z omejitvami za digitalno napravo razreda B v skladu z delom 15 pravil FCC.

Te omejitve so zasnovane, da zagotavljajo razumno zaščito pred škodljivimi motnjami v stanovanjskem sistemu.

Ta oprema ustvarja, uporablja in lahko seva radiofrekvenčno energijo ter, če ni nameščena in se ne uporablja v skladu z navodili, lahko povzroči škodljive motnje pri radijski komunikaciji. Vendar pa ni jamstva, da ne bo prišlo do motenj v določenem sistemu. Če ta oprema povzroči škodljive motnje radijskega ali televizijskega sprejema, kar je mogoče ugotoviti z izklopom in vklopom opreme, uporabnika spodbujamo k poskusu odprave motenj z enim ali več naslednjih ukrepov: (1) Preusmerite ali premestite sprejemno anteno. (2) Povečajte razdaljo med opremo in sprejemnikom. (3) Priključite opremo v drugo električno vtičnico od te, v katero je priključen sprejemnik. (4) Za pomoč se obrnite na trgovca ali izkušenega radijskega/TV-tehnika.

### **Opozorilo glede radiofrekvenčnega sevanja**

Naprava je bila ocenjena, da izpolnjuje splošne zahteve glede izpostavljenosti radiofrekvenčnemu sevanju. Napravo lahko brez omejitev uporabljate v prenosnih pogojih izpostavljenosti.

---

## Obvestilo o blagovni znamki



Beseda in logotipi Bluetooth® so registrirane blagovne znamke v lasti družbe Bluetooth SIG, Inc., in vsakršna uporaba teh blagovnih znamk podjetja **MMD Hong Kong Holding Limited** ni izrecno odobrila, je licencirana. Druge blagovne znamke in trgovska imena so last njihovih lastnikov.



**Pridržujemo si pravico do sprememb specifikacij brez predhodnega obvestila.**

**Philips in Philipsov emblema štita sta registrirani blagovni znamki družbe Koninklijke Philips N.V. in se uporabljata z licenco.**

**Izdelek je proizveden in se prodaja pod odgovornostjo podjetja MMD Hong Kong Holding Limited ali njegovih podružnic in podjetje MMD Hong Kong Holding Limited je odgovorno za garancijo v zvezi s tem izdelkom.**

**TAS1505\_00\_UM\_V1.0**

