



- 1 Vklpite napravo (na primer televizor).
Preverite, ali se televizor odziva na ukaze vseh tipk.
Če se televizor ne odziva, nadaljujte z 2. korakom.




- 2 Pritisnite tipko  tako, da dvakrat utripne in začne svetiti.



- 3 • Poiščite kodo za svojo blagovno znamko na 'Seznamu z blagovnimi znamkami' ('Shortlist with brands') v tem vodniku za hiter začetek.
• Zabeležite si 4-mestno kodo za svojo blagovno znamko.
• Vnesite kodo za uporabo številskih tipk.




- 4 **Pritisnite in držite** tipko  ter jo spustite takoj, ko se naprava (na primer televizor) izklopi (stanje pripravljenosti).
To lahko traja do 30 sekund.




- 5 Preverite, ali delujejo tipke, ki jih potrebujete za upravljanje naprave (na primer televizorja).
Če se televizor odziva na ukaze vseh tipk, je SRP 3004 pripravljen za uporabo.
Če tipka ne deluje (pravilno), jo pritisnite in po odzivu naprave takoj spustite.
To ponovite za vsako tipko, ki ne deluje.

Opomba:

Če se televizor ne odziva pravilno, ponavljajte 4. korak, dokler delovanje ne ustreza vašim zahtevam.

(Pritisnite in držite tipko . Spustite jo takoj, ko se televizor izklopi).







- 6 Dvakrat pritisnite tipko , da zapustite način za nastavitve in shranite nastavitve.

Blagovna znamka	4-mestna koda	Blagovna znamka	4-mestna koda
Akai	0074	Magnum	1709
Basic Line	0325	Medion	1787
Blue Sky	0395	Mivar	1857
BT Vision	3742	Numericable	3949
Carrefour	0492	Pace	2134
CyberHome	0672	Panasonic	2153
Daewoo	0692	Philips	2195
Digiturk	0783	Premiere	3666
Echostar	0866	Proline	2274
Emerson	0917	Saivod	2439
Firstline	1008	Samsung	2448
Foxtel	1029	Sanyo	2462
France Telecom	1033	Sharp	2550
Haier	1175	Sky	2610
Hisense	1249	Skymaster	2621
Hitachi	1251	Sony	2679
Humax	1298	TCL	2856
JVC	1464	TechniSat	2873
Kabel Deutschland	1468	Telefonica	2913
Kathrein	1486	TNT	4184
LG	1628	Toshiba	3021
Loewe	1660	Vestel	3148



Če blagovna znamka ni navedena na tem seznamu, si oglejte seznam kod na hrbtani strani uporabniškega priročnika.

Pomembno!

- Če se zmotite, ponovite postopek od začetka. V primeru težav ali vprašanj si oglejte uporabniški priročnik. Vsebuje informacije, s katerimi si lahko pomagate pri nastavitvi in uporabi daljinskega upravljalnika.
- Pred upravljanjem naprave najprej izberite napravo s pritiskom ustrezne tipke za izbiro naprave: , ,  ali .

© 2010 Koninklijke Philips Electronics N.V.

All rights reserved. Reproduction in whole or in part is prohibited without the prior written consent of the copyright owner. The information presented in this document does not form part of any quotation or contract, is believed to be accurate and reliable and may be changed without notice. No liability will be accepted by the publisher for any consequence of its use. Publication there of does not convey nor imply any license under patent- or other industrial or intellectual property rights.