




- 1 Zapnite zariadenie (napr. TV). Skontrolujte, či televízor reaguje na všetky príkazy zadávané pomocou tlačidiel.
Ak televízor nereaguje, pokračujte krokom č. 2.




- 2 Stláčajte tlačidlo , až kým dvakrát neblinkne a potom nezostane rozsvietené.



- 3
- Vyhľadajte kód pre značku vášho zariadenia v časti 'Krátky zoznam značiek' ('Shortlist with brands') v tejto Stručnej príručke spustenia.
 - Poznačte si 4-číselný kód pre značku vášho zariadenia.
 - Pomocou číselných tlačidiel zadajte kód.



- 4 **Stlačte a podržte** tlačidlo  a keď sa zariadenie (napr. TV) vypne (prejde do pohotovostného režimu), ihneď ho uvoľnite.
Táto operácia môže trvať až 30 sekúnd.




- 5 Skontrolujte, či sú tlačidlá potrebné na ovládanie vášho zariadenia (napr. TV) funkčné.
Ak televízor reaguje na všetky príkazy zadávané pomocou tlačidiel, je diaľkové ovládanie SRP 3004 pripravené na používanie.
Ak niektoré tlačidlo nefunguje alebo funguje len čiastočne, podržte ho stlačené a keď zariadenie začne reagovať, okamžite ho uvoľnite. Tento postup zopakujte pri každom tlačidle, ktoré nefunguje.

Poznámka:

Ak TV nereaguje podľa očakávaní, opakujte krok č. 4, až kým nedosiahnete požadovaný výsledok.



(Stlačte a podržte tlačidlo . Tlačidlo uvoľnite okamžite po vypnutí TV).





- 6 Dvakrát stlačte tlačidlo , čím ukončíte režim nastavenia auložíte svoje nastavenia.

Značka4-číslicový kód	Značka	4-číslicový kód
Akai.....	0074	Magnum.....1709
Basic Line.....	0325	Medion.....1787
Blue Sky.....	0395	Mivar.....1857
BT Vision.....	3742	Numericable.....3949
Carrefour.....	0492	Pace.....2134
CyberHome.....	0672	Panasonic.....2153
Daewoo.....	0692	Philips.....2195
Digiturk.....	0783	Premiere.....3666
Echostar.....	0866	Proline.....2274
Emerson.....	0917	Saivod.....2439
Firstline.....	1008	Samsung.....2448
Foxtel.....	1029	Sanyo.....2462
France Telecom.....	1033	Sharp.....2550
Haier.....	1175	Sky.....2610
Hisense.....	1249	Skymaster.....2621
Hitachi.....	1251	Sony.....2679
Humax.....	1298	TCL.....2856
JVC.....	1464	TechniSat.....2873
Kabel Deutschland.....	1468	Telefonica.....2913
Kathrein.....	1486	TNT.....4184
LG.....	1628	Toshiba.....3021
Loewe.....	1660	Vestel.....3148



Ak sa daná značka nenachádza v krátkom zozname, pozrite si zoznam kódov uvedený na zadnej strane návodu na používanie.

Dôležité!

- Ak urobíte chybu, začinite celý proces od začiatku. V prípade problémov alebo otázok si pozrite návod na používanie. Služi na uľahčenie nastavenia a používania diaľkového ovládania.
- Pred používaním zariadenia najskôr vyberte dané zariadenie stlačením príslušného tlačidla na výber zariadenia: , ,  alebo .

© 2010 Koninklijke Philips Electronics N.V.

All rights reserved. Reproduction in whole or in part is prohibited without the prior written consent of the copyright owner. The information presented in this document does not form part of any quotation or contract, is believed to be accurate and reliable and may be changed without notice.

No liability will be accepted by the publisher for any consequence of its use. Publication thereof does not convey nor imply any license under patent- or other industrial or intellectual property rights.

Document order number: 3139 235 5252 2/SRP3004/53
www.philips.com

November 2010
RTP/4710