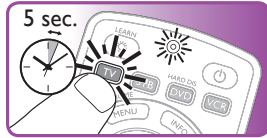


**1** Slå PÅ enheten (t.ex. TV).



**2** Håll in knappen för enhetsval (t.ex. TV) i 5 sekunder tills den röda inställningslampan © tänds.



**3** Leta reda på den fyrsiffriga koden för märket i listan över märken i den här Snabbstartguiden.



Ange koden med hjälp av sifferknapparna.



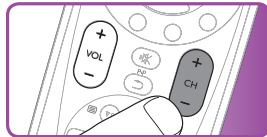
**4** Håll knappen © intryckt. Släpp den omedelbart när enheten stängs av.

- Det här steget tar normalt 5 till 60 sekunder.

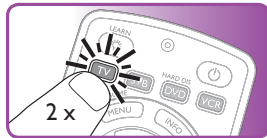


**5** Slå PÅ enheten. Testa de knappar du behöver för att styra den.

Om någon knapp inte fungerar som den ska kan du **hålla ned** den. Omedelbart släppa den när den fungerar.



**6** Tryck på enhetsknappen två gånger när du vill avsluta inställningsläget.



Tryck på lämplig enhetsknapp för att välja den enhet du vill styra:



## Märket ....Fyrsiffriga koden Märket .....Fyrsiffriga koden

|                          |      |                  |      |
|--------------------------|------|------------------|------|
| Akai.....                | 0074 | Magnum .....     | 1709 |
| Basic Line.....          | 0325 | Medion.....      | 1787 |
| Blue Sky.....            | 0395 | Mivar .....      | 1857 |
| BT Vision.....           | 3742 | Numericable..... | 3949 |
| Carrefour.....           | 0492 | Pace .....       | 2134 |
| CyberHome.....           | 0672 | Panasonic.....   | 2153 |
| Daewoo.....              | 0692 | Philips.....     | 2195 |
| Digiturk.....            | 0783 | Premiere .....   | 3666 |
| Echostar.....            | 0866 | Proline.....     | 2274 |
| Emerson.....             | 0917 | Saivod.....      | 2439 |
| Firstline.....           | 1008 | Samsung.....     | 2448 |
| Foxtel.....              | 1029 | Sanyo .....      | 2462 |
| France Telecom .....     | 1033 | Sharp.....       | 2550 |
| Haier .....              | 1175 | Sky.....         | 2610 |
| Hisense .....            | 1249 | Skymaster.....   | 2621 |
| Hitachi .....            | 1251 | Sony.....        | 2679 |
| Humax.....               | 1298 | TCL.....         | 2856 |
| JVC .....                | 1464 | TechniSat.....   | 2873 |
| Kabel Deutschland...1468 |      | Telefonica.....  | 2913 |
| Kathrein .....           | 1486 | TNT.....         | 4184 |
| LG.....                  | 1628 | Toshiba.....     | 3021 |
| Loewe .....              | 1660 | Vestel .....     | 3148 |



Om märket inte finns i listan, se listan över märken i slutet av bruksanvisningen.



### Viktigt

Om du gjort fel:

- Tryck på enhetsknappen **två gånger** för att avsluta inställningsläget. Den röda inställningslampan © slocknar.
- Börja om från början.

© 2011 Koninklijke Philips Electronics N.V.

All rights reserved. Reproduction in whole or in part is prohibited without the prior written consent of the copyright owner. The information presented in this document does not form part of any quotation or contract, is believed to be accurate and reliable and may be changed without notice. No liability will be accepted by the publisher for any consequence of its use. Publication thereof does not convey nor imply any license under patent- or other industrial or intellectual property rights.

Document order number:

3139 235 5221 2 / SRP5004/86

February 2011

www.philips.com

RTP/0811