

PHILIPS

Slúchadlá

8000 Rad

TAH8505



Používateľská príručka

Zaregistrujte svoj výrobok na adrese

www.philips.com/support

Obsah

1	Dôležité bezpečnostné pokyny	2
	Bezpečnosť pri počúvaní	2
	Všeobecné informácie	2

2	Slúchadlá na uši s funkciou Bluetooth	3
	Čo sa nachádza v škatuli	3
	Iné zariadenia	3
	Prehľad bezdrôtových náhlavných súprav Bluetooth	4

3	Začíname	5
	Nabitie batérie	5
	Spárovanie slúchadiel s mobilným telefónom	5

4	Používanie slúchadiel	6
	Pripojenie slúchadiel k zariadeniam Bluetooth	6
	Správa hovorov a hudby	6

5	Technické údaje	8
---	-----------------	---

6	Upozornenie	9
	Vyhlásenie o zhode	9
	Likvidácia starého výrobku a batérie	9
	Vybratie integrovanej batérie	9
	Súlad s normami týkajúcimi sa elektromagnetických polí	9
	Informácie o životnom prostredí	10
	Oznámenie o zhode	10

7	Ochranné známky	11
---	-----------------	----

8	Často kladené otázky	12
---	----------------------	----

1 Dôležité bezpečnostné pokyny

Bezpečnosť pri počúvaní



Nebezpečenstvo

- Z dôvodu predchádzania poškodeniu sluchu obmedzte čas používania slúchadiel pri vysokej hlasitosti a hlasitosť nastavte na bezpečnú úroveň. Čím je hlasitosť vyššia, tým kratší je čas bezpečného počúvania.

Keď používate slúchadlá, nezabudnite dodržiavať nasledujúce pokyny.

- Počúvajte pri rozumných úrovniach hlasitosti po primerane dlhú dobu.
- Dbajte na to, aby ste hlasitosť súvisle nezvyšovali, ako sa váš sluch postupne prispôsobuje.
- Nezvyšujte hlasitosť na takú úroveň, kedy nebudete počuť ani to, čo sa deje okolo vás.
- V potenciálne nebezpečných situáciách by ste mali byť opatrný alebo dočasne prerušiť používanie.
- Nadmerný akustický tlak zo slúchadiel môže spôsobiť stratu sluchu.
- Neodporúča sa používať tieto slúchadlá zakrývajúce obe uši počas riadenia motorového vozidla; v niektorých oblastiach to môže byť nezákonné.
- Z dôvodu vašej bezpečnosti sa v dopravnej premávke ani v iných potenciálne nebezpečných prostrediach nerozptyľujte hudbou či telefonickými hovormi.

Všeobecné informácie

Zabránenie poškodeniu alebo poruche:



Výstraha

- Nevystavujte slúchadlá nadmernému teplu
- Nehádzajte slúchadlá na zem.
- Slúchadlá nebudú vystavené prskaniu alebo kvapkaniu.
- Nedovoľte, aby sa slúchadlá ponorili do vody.
- Nepoužívajte žiadne čistiace prostriedky obsahujúce alkohol, amoniak, benzen alebo abrazívne činidlá.
- Ak je potrebné čistenie, použite jemnú handru, v prípade potreby ju navlhčite minimom vody alebo mydlovou vodou na očistenie produktu.
- Integrovaná batéria nebude vystavená nadmernému teplu zo slnečného žiarenia, požiaru alebo podobne.
- Nebezpečenstvo výbuchu v prípade nesprávnej výmeny batérie. Pri výmene použite vždy rovnaký alebo ekvivalentný typ.
- Nikdy nepoužívajte slúchadlá počas jazdy na motorke, na bicykli, pri behu alebo chôdzi v miestach s premávkou. Je to nebezpečné a na mnohých miestach nelegálne.

Informácie o prevádzkových a skladovacích teplotách a vlhkosti

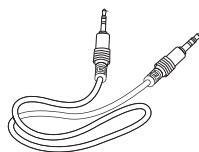
- Prevádzková teplota: 0°C (32°F) až 40°C (104°F)
- Teplota skladovania: -10°C (14°F) až 45°C (113°F)
- Prevádzková vlhkosť: 8 % - 90 % RH (Bez kondenzácie)
- Vlhosť pri skladovaní: 5% - 90 % RH (Bez kondenzácie)
- Maximálna prevádzková nadmorská výška: 3000m
- Životnosť batérie sa môže v podmienkach s vysokou alebo nízkou teplotou skrátiť.

2 Slúchadlá na uši s funkciou Bluetooth

Blahoželáme vám k nákupu a vítame vás medzi používateľmi výrobkov spoločnosti Philips! Ak chcete naplno využiť podporu ponúkanú spoločnosťou Philips, zaregistrujte svoj výrobok na adrese www.philips.com/support.

S týmito slúchadlami na uši od spoločnosti Philips môžete:


- vychutnávať pohodlné bezdrôtové handsfree hovory;
- vychutnávať a ovládať bezdrôtovú hudbu;
- prepínať medzi hovormi a hudbou;
- vychutnávať si rušenie hluku.



Zvukový kábel




Stručná príručka

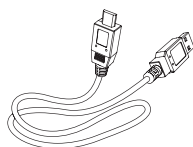


Kufrík na nosenie

Čo sa nachádza v škatuli



Slúchadlá Philips Bluetooth na uši Philips TAH8505

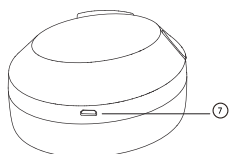
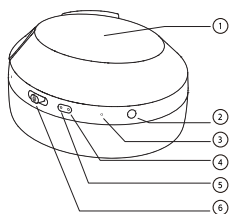


Nabíjací kábel USB (iba na nabíjanie)

Iné zariadenia

Mobilný telefón alebo zariadenie (napr. notebook, PAD, Bluetooth adaptéry, MP3 prehrávače atď.), ktoré podporujú funkciu Bluetooth a sú kompatibilné s náhlavnou súpravou (pozrite si „Technické údaje“ na str. 8).

Prehľad bezdrôtových slúchadiel Bluetooth



- ① Dotykový ovládací panel
- ② Zvukový konektor
- ③ Mikrofón
- ④ LED indikátor
- ⑤ LED indikátor ANC/okolitého zvuku
- ⑥ ⏻ (Tlačidlo napájania)
- ⑦ Nabíjací slot mikro USB

3 Začíname

Nabite batériu

Poznámka

- Pred prvým použitím slúchadiel vložte slúchadlá do nabíjacieho puzdra a nabíjajte batériu po dobu 3 hodín, aby sa dosiahla optimálna kapacita a životnosť batérie.
- Používajte iba pôvodný nabíjací USB kábel, aby ste sa vyhlí poškodeniu.
- Dokončite hovor pred nabitím slúchadiel, pretože po pripojení slúchadiel sa tieto vypnú.

Nabíjacie puzdro

Pripojte dodaný nabíjací kábel USB k:

- Mikro nabíjacia drážka USB na slúchadlách a;
- Nabíjací/USB port počítača.


↳ Počas nabíjania svieti LED indikátor červenou farbou a zhasne, keď sú slúchadlá úplne nabité.

Tip

- Úplné nabitie zvyčajne trvá 2 hodiny.

Spárujte slúchadlá s mobilným telefónom

Pred prvým použitím slúchadiel s mobilným telefónom musíte slúchadlá spárovať s mobilným telefónom. Úspešným spárovaním sa medzi slúchadlami a mobilným telefónom vytvorí jedinečné šifrované spojenie. V pamäti slúchadiel je uložených posledných 8 zariadení. Ak sa pokúsíte spárovať viac ako 8 zariadení, prvé spárované zariadenie sa nahradí novým.

- 1 Uistite sa, že sú slúchadlá úplne nabité a vypnuté.
- 2 Stlačte a podržte tlačidlo  na 5 sekúnd, kým modrý a červený LED indikátor nebude striedavo blikať.
 - ↳ Slúchadlá zostanú v režime párovania po dobu 2 minút.
- 3 Uistite sa, že je mobilný telefón zapnutý a že je aktivovaná jeho funkcia Bluetooth.
- 4 Spárujte slúchadlá s mobilným telefónom. Podrobné informácie nájdete v používateľskej príručke k mobilnému telefónu.

V nasledujúcom príklade sa uvádza postup spárovania slúchadiel s mobilným telefónom.

- ↳ Aktivujte funkciu Bluetooth mobilného telefónu a vyberte položku **Philips TAH8505**



Philips TAH8505

4 Používanie slúchadiel

Prípojenie slúchadiel k zariadeniu Bluetooth

- 1 Zapnite mobilný telefón/zariadenie Bluetooth.
- 2 Slúchadlá zapnete stlačením a podržaním tlačidla zapnutia/vypnutia.
 - ↳ Modrý LED indikátor sa rozsvieti na 3 sekundy.
 - ↳ Slúchadlá sa automaticky znovu pripoja k naposledy pripojenému mobilnému telefónu/zariadeniu Bluetooth.



Tip

- Ak zapnete mobilný telefón/Bluetooth zariadenie alebo aktivujete funkciu Bluetooth po zapnutí slúchadiel, musíte znovu pripojiť slúchadlá a mobilný telefón/Bluetooth zariadenie manuálne.



Poznámka

- Ak sa slúchadlá nedokážu pripojiť k naposledy pripojenému zariadeniu Bluetooth v dosahu do 2 minút, prepnú sa do režimu párovania a potom sa automaticky vypnú, ak ešte ani o 8 minút neskôr nebudú pripojené k žiadnemu zariadeniu Bluetooth, keď sa ANC vypne.
- Ak slúchadlá nemajú žiadnu históriu pripojenia a nepripoja sa k nim žiadne zariadenia Bluetooth do 2 minút, zastaví sa párovanie a vstúpia do režimu nečinnosti.

Káblové pripojenie

Slúchadlá môžete používať aj s dodávaným zvukovým káblom. Pripojte dodaný zvukový kábel k slúchadlám a externému zvukovému zariadeniu.



Tip

- Funkčné tlačidlá sa deaktivujú, keď sa používa režim vstupu.

Správa hovorov a hudby

Zapnutie/vypnutie

Úloha	Tlačidlo	Použitie
Slúchadlá zapnite.	Tlačidlo napájania	Stlačte a podržte tlačidlo na 3 sekundy.
Slúchadlá vypnite.	Tlačidlo napájania	Stlačte a podržte tlačidlo na 3 sekundy. ↳ Modrý LED indikátor sa zapne a zhasne.

Ovládanie hudby

Úloha	Tlačidlo	Použitie
Prehrávajte alebo pozastavte hudbu.	Tlačidlo napájania	Stlačte tlačidlo jedenkrát.
Nastavte hlasitosť.	Dotykový ovládací panel	Posuňte nahor/ Posuňte nadol
Nasledujúca skladba.	Tlačidlo napájania	Stlačte nadol
Predchádzajúca skladba.	Tlačidlo napájania	Stlačte nahor

Ovládanie hovorov

Úloha	Tlačidlo	Použitie
Prijatie/ukončenie hovoru.	Tlačidlo napájania	Stlačte jedenkrát.
Odmietnite hovor.	Tlačidlo napájania	Stlačte dvakrát
Odpovedzte na nový hovor počas hovoru.	Tlačidlo napájania	Stlačte jedenkrát.
Odmietnite nový hovor počas hovoru.	Tlačidlo napájania	Stlačte dvakrát

Úloha	Tlačidlo	Použitie
Položte aktuálny hovor a aktivujte druhý hovor	Tlačidlo napájania	Stlačte jedenkrát.
Prepnite hovor, keď ste zdvihli dva hovory	Tlačidlo napájania	Stlačte dvakrát
Prepnite telefón a slúchadlá počas hovoru	Tlačidlo napájania	Stlačte dvakrát

Ovládanie ANC

Úloha	Tlačidlo	Použitie
ANC ON /OFF/ Okolité zvuk	Dotykový ovládací panel	Poklepte raz

Hlasový asistent

Úloha	Tlačidlo	Použitie
Spustíte predvoleného hlasového asistenta	Dotykový ovládací panel	Zakryte a podržte na 2 sekundy.

Stav indikátora ostatných slúchadiel

Stav slúchadiel	Indikátor
Slúchadlá sú pripojené k zariadeniu Bluetooth, keď sú slúchadlá v pohotovostnom režime alebo keď počúvate hudbu.	Modrý LED indikátor svieti.
Slúchadlá sú pripravené na spárovanie.	LED indikátor striedavo bliká modrou a červenou farbou.
Slúchadlá sú zapnuté, ale nie sú pripojené k zariadeniu Bluetooth.	Červený LED indikátor pomaly bliká. Ak nie je možné vytvoriť žiadne spojenie, slúchadlá sa do 8 minút vypnú, keď je ANC vypnutý.
Nízka úroveň nabitia batérie.	Červený LED indikátor blikne každé 2 sekundy, až kým sa nevyplne.
Batéria je úplne nabitá.	Červený LED indikátor je vypnutý.

5 Technické údaje

Slúchadlá

- Čas hudby: 30 hodiny
- Čas hovorov: 30 hodiny
- Čas pohotovostného režimu: 160 hodiny
- Čas nabíjania: 2 hodiny
- Dobíjateľná lítiová polymérová batéria (680 mAh)
- Verzia Bluetooth: 5,0
- Kompatibilné profily Bluetooth:
 - HFP (profil handsfree)
 - A2DP (profil pokročilej distribúcie zvuku)
 - AVRCP (profil diaľkového ovládania zvuku/videa)
- Podporovaný zvukový kodek: SBC
- Frekvenčný rozsah: 2,402 - 2,480 GHz
- Výkon vysielateľa: < 10 dBm
- Prevádzkový rozsah: až 10 metrov
- Digitálna ozvena a redukcia hluku
- Automatické vypnutie
- Mikro USB port pre nabíjanie



Poznámka

- Špecifikácie sa môžu zmeniť bez predchádzajúceho upozornenia.

6 Upozornenie

Vyhlásenie o zhode

Spoločnosť MMD Hong Kong Holding Limited týmto vyhlasuje, že tento výrobok spĺňa základné požiadavky a ostatné príslušné ustanovenia Smernice 2014/53/EÚ. Vyhlásenie o zhode nájdete na stránke www.p4c.philips.com.

Likvidácia starého výrobku a batérie



Pri navrhovaní výrobku a jeho výrobe sa použili vysokokvalitné materiály a súčasti, ktoré možno recyklovať a znova využiť.



Tento symbol na výrobku znamená, že sa na daný výrobok vzťahuje Európska smernica 2012/19/EÚ.

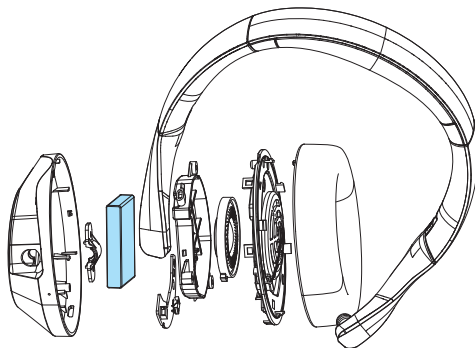


Tento symbol znamená, že výrobok obsahuje zabudovanú nabíjateľnú batériu, ktorú na základe smernice Európskej únie 2013/56/EÚ nemožno likvidovať spolu s bežným komunálnym odpadom. Dôrazne vám odporúčame, aby ste svoj výrobok odniesli na oficiálne zberné miesto alebo do servisného strediska spoločnosti Philips, kde odborník vyberie nabíjateľnú batériu. Informujte sa o miestnom systéme separovaného zberu elektrických a elektronických výrobkov a nabíjateľných batérií. Postupujte podľa miestnych predpisov a nikdy nelikvidujte výrobok ani nabíjateľné batérie s bežným komunálnym odpadom. Správna likvidácia starých výrobkov a nabíjateľných batérií pomáha zabrániť negatívnemu dosahu na životné prostredie a ľudské zdravie.

Vybratie integrovanej batérie

Ak vo vašej krajine nie je k dispozícii systém na zber a recyklovanie elektronických výrobkov, môžete chrániť životné prostredie tak, že pred likvidáciou slúchadiel vyberiete a zlikvidujete batériu.

- Pred vybratím batérie sa uistite, či sú slúchadlá odpojené od nabíjacieho puzdra.



Súlad s normami týkajúcimi sa elektromagnetických polí

Tento výrobok vyhovuje všetkým príslušným normám a smerniciam týkajúcim sa vystavenia elektromagnetickým poliám.

Informácie o životnom prostredí

Všetky nepotrebné obaly boli vynechané. Vyvinuli sme isté úsilie na to, aby sa balenie dalo ľahko rozdeliť na tri materiály: kartón (škatuľa), polystyrénová pena (tlmič) a polyetylén (vrecká, ochranná penová vrstva).

Váš systém pozostáva z materiálov, ktoré sa dajú recyklovať a znovu použiť, ak ich rozoberie špecializovaná spoločnosť.

Dodržiavajte miestne predpisy týkajúce sa likvidácie obalových materiálov, vybitých batérií a starých zariadení.

Oznámenie o zhode

Zariadenie vyhovuje pravidlám FCC, časť 15. Prevádzka podlieha týmto dvom podmienkam:

1. **Toto zariadenie nesmie spôsobovať škodlivé rušenie a**
2. **Toto zariadenie musí akceptovať akékoľvek prijaté rušenie, vrátane rušenia, ktoré môže spôsobiť neželanú prevádzku.**

Pravidlá FCC

Toto zariadenie bolo testované a bolo zistené, že spĺňa obmedzenia stanovené pre digitálne zariadenia triedy B podľa časti 15 pravidiel FCC. Tieto obmedzenia zaručujú primeranú ochranu pred škodlivým rušením v obytných oblastiach. Toto zariadenie vytvára, využíva a môže vyžarovať vysokofrekvenčnú energiu a ak sa neinštaluje a nepoužíva v súlade s pokynmi, môže spôsobovať škodlivé rušenie rádiokomunikácie. Nemožno však zaručiť, že sa rušenie v konkrétnych prípadoch inštalácie nevyskytne. Ak zariadenie spôsobuje škodlivé rušenie príjmu rádiového alebo

televízneho signálu, ktoré možno určiť vypnutím a zapnutím zariadenia, mal by sa používateľ pokúsiť rušenie odstrániť jedným alebo viacerými z nasledujúcich opatrení:

- Zmeňte smerovanie alebo umiestnenie prijímajúcej antény.
- Zvýšte rozdelenie medzi zariadením a prijímačom
- Pripojte zariadenie do výstupu na okruhu odlišnom od okruhu, ku ktorému je pripojený prijímač.
- Kontaktujte predajcu alebo skúseného rádio/TV technika, ktorý Vám pomôže.

Vyhlasenie komisie FCC pre expozíciu rádiovkej frekvencii:

Toto zariadenie vyhovuje limitom týkajúcim sa expozície žiareniu stanoveným komisiou FCC pre nekontrolované prostredie. Tento vysielač sa nesmie umiestniť ani prevádzkovať v spojení s inou anténou alebo vysielačom.

Výstraha: Upozorňujeme používateľa, že vykonanie zmien a úprav, ktoré neboli výslovné schválené stranou zodpovednou za dodržiavanie predpisov, môže viesť k zrušeniu oprávnenia používateľa na prevádzkovanie zariadenia.

Kanada:

Toto zariadenie obsahuje vysielače/prijímače oslobodené od licencie, ktoré sú v súlade s informáciami RSS o výnimkách z oblasti inovácií, vedy a hospodárskeho rozvoja v Kanade. Prevádzka podlieha týmto dvom podmienkam: (1) toto zariadenie nesmie spôsobovať škodlivé rušenie a (2) toto zariadenie musí akceptovať akékoľvek prijaté rušenie, vrátane rušenia, ktoré môže spôsobiť nežiaduce fungovanie zariadenia. CAN ICES-3(B)/NMB-3(B)

Vyhlasenie komisie IC pre expozíciu rádiovkej frekvencii:

Toto zariadenie spĺňa limity ožiarenia stanovené pre nekontrolované prostredie v Kanade.

Tento vysielač sa nesmie umiestniť ani prevádzkovať v spojení s inou anténou alebo vysielačom.

7 Ochranné známky

Bluetooth

Bluetooth® označenie a logá sú registrované ochranné známky, ktoré vlastní spoločnosť Bluetooth SIG, Inc., a spoločnosť GibsonInnovations Limited ich používa na základe licencie. Ostatné ochranné známky a obchodné názvy sú majetkom ich príslušných vlastníkov.

Siri

Siri je ochranná známka spoločnosti Apple Inc. registrovaná v USA a ďalších krajinách.

8 Často kladené otázky


Moje slúchadlá Bluetooth sa nezapnú.

Úroveň nabitia batérie je nízka. Nabite slúchadlá.

Nemôžem spárovať slúchadlá Bluetooth s mojim zariadením Bluetooth.

Funkcia Bluetooth je deaktivovaná. Aktivujte na svojom zariadení Bluetooth funkciu Bluetooth a pred zapnutím slúchadiel zapnite zariadenie Bluetooth.

Ako vynulujete párovanie.

Nechajte slúchadlá v režime párovania (striedavo bliká červený a modrý indikátor), stlačte hlavný vypínač  a podržte, dvakrát poklepte na ovládací panel, kým tri krát neblinkne fialový LED indikátor.

Počujem hudbu, no nemôžem ju vo svojom zariadení Bluetooth ovládať (napr. prehrávať/pozastaviť/preskočiť skladbu smerom dopredu/dozadu).

Uistite sa, že zdroj zvuku Bluetooth podporuje profil AVRCP (pozrite si „Technické údaje“ na str. 8).

Úroveň hlasitosti náhlavnej súpravy je príliš nízka.

Niektoré zariadenia Bluetooth nedokážu prepojiť úroveň hlasitosti so slúchadlami prostredníctvom synchronizácie hlasitosti. V takomto prípade musíte na svojom zariadení Bluetooth nastaviť hlasitosť nezávisle, aby ste dosiahli primeranú úroveň hlasitosti.

Zariadenie Bluetooth nevie nájsť slúchadlá.

- Slúchadlá sú zrejme pripojené k už spárovanému zariadeniu. Pripojené zariadenie vypnite alebo ho presuňte mimo dosah.
- Pravdepodobne došlo k vynulovaniu spárovania alebo boli slúchadlá predtým spárované s iným zariadením. Slúchadlá a mobilný telefón znovu spárujte podľa postupu popísaného v používateľskej príručke. (Pozrite si časť „Spárovanie náhlavnej súpravy s mobilným telefónom“ na str. 6).

Moje slúchadlá Bluetooth sú pripojené k mobilnému telefónu s podporou technológie Bluetooth stereo, ale hudba sa prehráva len cez reproduktor mobilného telefónu.

Pozrite si používateľskú príručku k mobilnému telefónu. Počúvajte hudbu cez slúchadlá.

Kvalita zvuku je slabá a počuť praskanie.

- Zariadenie Bluetooth je mimo rozsahu. Zmenšite vzdialenosť medzi slúchadlami a zariadením Bluetooth alebo odstráňte prekážky, ktoré sa medzi nimi nachádzajú.
- Nabite náhlavnú súpravu.

Keď je prenos z mobilného telefónu veľmi pomalý alebo prenos zvuku nefunguje vôbec, kvalita zvuku je nízka.

Uistite sa, že mobilný telefón podporuje nielen (mono) profil HSP/HFP, ale tiež podporuje profil A2DP a je kompatibilný s BT4.0X (alebo vyššou verziou) (pozrite si „Technické údaje“ na str. 8).

Ďalšiu podporu získate na stránke www.philips.com/support.



Philips a Philips Shield Emblem sú registrované ochranné známky spoločnosti Koninklijke Philips N.V. a používajú sa na základe licencie. Tento výrobok bol vyrobený a predáva sa na zodpovednosť spoločnosti MMD Hong Kong Holding Limited alebo jednej z jej pridružených spoločností a spoločnosť MMD Hong Kong Holding Limited poskytuje výhradnú záruku na tento výrobok.

UM_TAH8505_00_SK_V1.0

