PHILIPS

Soundbar

7000 series

TAB7305

Quick Start Guide

Register your product and get support at
www.philips.com/support

Specifications are subject to change without notice. Please visit www.Philips.com/support for the latest updates and documents.

Philips and the Philips Shield Emblem are registered trademarks of Koninklijke Philips N.V. and are used under license.
This product has been manufactured by and is sold under the responsibility of MMD Hong Kong Holding Limited or one of its affiliates, and MMD Hong Kong Holding Limited is the warrantor in relation to this product.

Be responsible
Respect copyrights

EN Before using your Product, read all accompanying safety information
SQ Para se ta përdorni produktin, lexoni të gjitha informacionet e dhëna lidhur me sigurinë
AR قبل استخدام المنتج الخاص بك ، اقرأ جميع معلومات السلامة المصاحبة
BS Prije upotrebe proizvoda, pročitajte sve prateće sigurnosne informacije
BG Преди да използвате продукта, прочетете цялата съпътстваща информация за безопасност
HR Prije uporabe proizvoda pročitajte sve popratne sigurnosne informacije
CS Před použitím produktu si přečtěte všechny doprovodné bezpečnostní informace
DA Før du bruger dit produkt, skal du læse alle ledsagende sikkerhedsoplysninger
NL Lees alle bijbehorende veiligheidsinformatie voordat u uw product gebruikt
ET Enne oma toote kasutamist lugege kaasasolev ohutusteave hoolikalt läbi.
FI Ennen tuotteesi käyttöä, lue kaikki mukana toimitetut turvaohjeet
FR Avant d'utiliser votre produit, lisez toutes les informations de sécurité qui l'accompagnent.
DE Bevor Sie Ihr Produkt verwenden, lesen Sie alle begleitenden Sicherheitsinformationen
EL Πριν χρησιμοποιήσετε το προϊόν σας, διαβάστε όλες τις συνοδευτικές πληροφορίες ασφαλείας
HU A termék használata előtt olvassa el az összes mellékelt biztonsági utasítást
IT Prima di utilizzare il prodotto, leggere tutte le informazioni di sicurezza allegate
KK Өнімді пайдалану алдында барлық қауіпсіздік туралы ақпаратты оқып шығыңыз
LV Pirms izstrādājuma lietošanas izlasiet visu pievienoto drošības informāciju
LT Prieš pradedami naudoti produktą, perskaitykite visa pridedamą saugos informaciją.
MK Пред да го користите производот, прочитајте ги сите придружни безбедносни информации
ME Prije upotrebe Proizvoda, pročitajte sve priložene sigurnosne informacije
NO For du bruker produktet, må du lese all medfølgende sikkerhetsinformasjon
PL Przed użyciem urządzenia zapoznaj się ze wszystkimi informacjami dotyczącymi bezpieczeństwa
PT Antes de utilizar o produto, leia todas as informações de segurança que o acompanham
RO Înainte de a utiliza produsul nostru, citiţi toate informaţiile de siguranţă alăturate.
RU Перед использованием изделия прочтите прилагаемую информацию по безопасности.
SR Пре употребе производа, прочитајте све пратеће безбедносне информације
SK Pred použitím Vašho produktu si prečítajte všetky priložené bezpečnostné informácie
SL Pred uporabo tega izdelka obvezno preberite navodila proizvajalca.
ES Antes de usar el producto, lea toda la información de seguridad que lo acompaña
SV Läs all medföljande säkerhetsinformation innan du använder din produkt
TR Ürününüzü kullanmadan önce, beraberindeki tüm güvenlik bilgilerini okuyun.
UK Перед використанням пристрою прочитайте всю інформацію з техніки безпеки, що додається
MS Sebelum menggunakan Produk anda, baca semua maklumat keselamatan yang dilampirkan
ID Sebelum menggunakan produk, baca semua informasi petunjuk keamanan

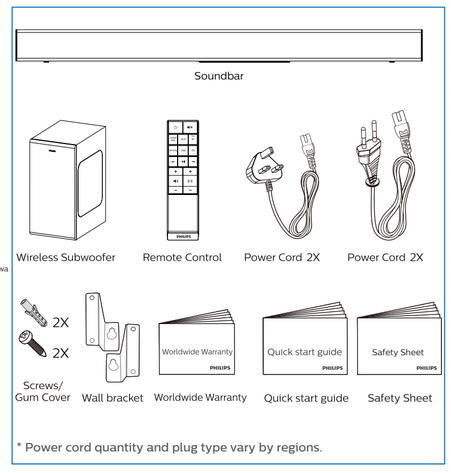

* Power cord quantity and plug type vary by regions.

1

EN Position the SoundBar / Wall mount the SoundBar (optional)
SQ Poziciononi SoundBar / Montoni SoundBar në mur (opsionale)
AR قم بتثبيت العارضة الصوتية/قم بتعليق العارضة الـ صوتية على الجدار (اختياري)
BS Postavite SoundBar / zidni nosač za SoundBar (opcija)
BG Позиционирайте SoundBar системата/ монтирайте SoundBar системата на стената (по избор)
HR Postavljanje SoundBar/zidni nosač za SoundBar (opcionalno)
CS Umístění zařízení Soundbar / připevnění zařízení Soundbar na stěnu (volitelné)
DA Sætte den SoundBar / Vægmontere den SoundBar (valgfrit)
NL Plaats de SoundBar / Bevestig de SoundBar aan de muur (optioneel)
ET SoundBari asukoht / SoundBari seinakinnitus (valikuline)
FI Aseta äänipalkki kohdalleen / seinäkiinnitä äänipalkki (valinnainen)
FR Placement / Montage mural (en option) de la barre de son
DE Positionierung der SoundBar / Wandmontage der SoundBar (optional)
EL Τοποθέτηση της Μπάρας ήχου / Στήριξη της Μπάρας ήχου στον τοίχο (προαιρετικό)
HU A hangoszlop elhelyezése / A hangoszlop falra szerelése (opcionális)
IT Posizionamento della SoundBar / Montaggio della SoundBar a parete (opzionale)
KK Саундбарды орнластыру / саундбарды қабырға бекіту (міндетті емес)
LV Novietojiet SoundBar/sienas stiprinājuma SoundBar (pēc izvēles)
LT „SoundBar" tvirtinimo padėtis / „SoundBar" sienos laikiklis (pasirinktinai)
MK Поставување на Саундбар / Монтирање на ѕид на Саундбар (опционално)
ME Postavite zvučnik SoundBar / Okačite na zid zvučnik SoundBar (opciono)
NO Posisjoner SoundBar/veggmonter SoundBar (valgfritt)
PL Ustaw soundbar / zamontuj soundbar na ścianie (opcjonalnie)
PT Posicione a SoundBar/instale na parede a SoundBar (opcional)
RO Poziționați SoundBar-ul/montați pe perete SoundBar-ul (opțional)
RU Установите звуковую панель / закрепите звуковую панель на стене (опция).
SR Поставите саундбар / поставите саундбар на зид (по избору)
SK Umiestnenie SoundBaru/Montáž SoundBaru na stenu (voliteľné)
SL Postavitev SoundBar / Stenska montaža SoundBar (po izbiri)
ES Colocar la barra de sonido/Montar la barra de sonido en la pared (opcional)
SV Placera din SoundBar/Väggmontera din SoundBar (valfritt)
TR SoundBar'ı Yerleştirme / SoundBar'ı Duvara monte etme (isteğe bağlı)
UK Розташування звукової панелі / настінне кріплення звукової панелі (необов'язково)
MS Menetapkan kedudukan Bar Bunyi/ Lekapkan Bar Bunyi ke dinding (pilihan)
ID Posisikan SoundBar/Pasang SoundBar di tembok (opsional)

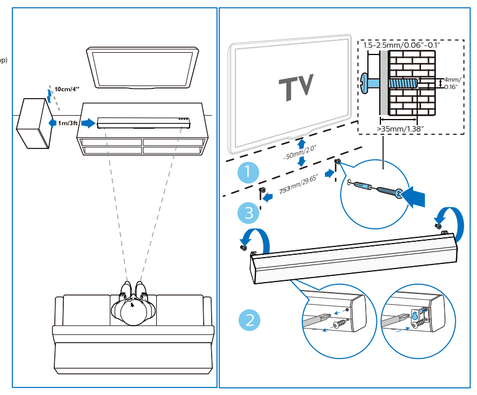

Suggested wall mounting height
You are suggested to install the TV first before wall mounting the soundbar.
With a TV preinstalled, wall mount the soundbar 50mm/2.0" in distance from the bottom of the TV.
If you wall mount the soundbar first, drill 2 parallel holes (ϕ 3~8mm each according to wall type) in the wall.
The distance between the holes should be 753mm/29.65".

2

EN Connect the SoundBar
SQ Lidhni SoundBar
AR قم بتوصيل العارضة الصوتية
ES Sopojte SoundBar
BG Свържете SoundBar системата
HR Sojite SoundBar
CS Připojení zařízení Soundbar
DA Tilslut den SoundBar
NL Sluit de SoundBar aan
ET SoundBari ühendamine
FI Yhdistä äänipalkki
FR Connexion de la barre de son
DE Anschließen der SoundBar
EL Σύνδεση της Μπάρας ήχου
HU A hangoszlop csatlakoztatása
IT Collegamento della SoundBar
KK Саундбарды қосу
LV Pievienojiet SoundBar
LT „SoundBar" prijungimas
MK Поврзете го Саундбар
ME Povežite zvučnik SoundBar
NO Koble til SoundBar
PL Podłącz soundbar
PT Ligue a SoundBar
RO Conectați SoundBar-ul
RU Подключите звуковую панель
SR Повежите саундбар
SK Zapojenie SoundBaru
SL Povezava SoundBar
ES Conectar la barra de sonido
SV Anslut din SoundBar
TR SoundBar'ı bağlayın
UK Під'єднання звукової панелі
MS Sambungkan Bar Bunyi
ID Hubungkan SoundBar

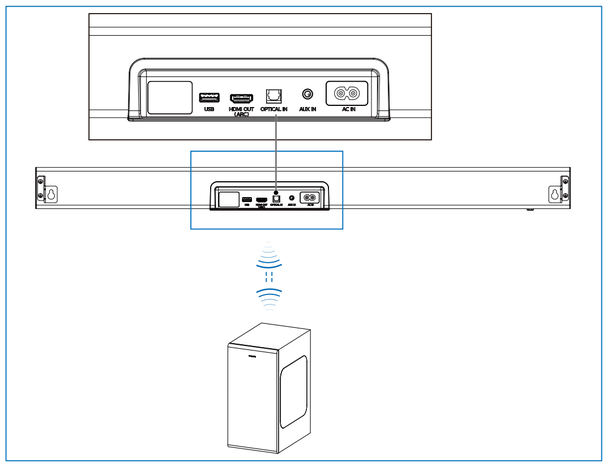

3

EN Hear audio from TV in one of the following ways
SQ Dëgjoni zërin nga televizori në një prej mënyrave të mëposhtme
AR سماع الصوت من التلفزيون بإحدى الطرق التالية
BS Slušajte zvuk s TV-a na jedan od sljedećih načina
BG Слушайте звука от телевизора по един от следните начини
HR Slušajte zvuk s televizora na jedan od sljedećih načina
CS Poslouchejte zvuk z TV jedním z následujících způsobů
DA Hør lyd fra tv på en af følgende måder
NL Luister naar geluid van van de tv op een van de volgende manieren
ET Kuulake oma teleri heli ühel järgnevatest viisidest
FI Kuule ääni TV:stä yhdellä seuraavista tavoista
FR Écoutez le son du téléviseur par l'un de ces moyens
DE Hören Sie den Fernsehton auf eine der folgenden Arten
EL Μπορείτε να ακούσετε ήχο από την τηλεόραση με έναν από τους παρακάτω τρόπους
HU Hallgassa a tv hangját az alábbi módok egyikének használatával
IT Ascolto dell'audio dalla TV in uno dei seguenti modi
KK Теледидар аудиосын кемші жолдардың бірімен тыңдау
LV Klausieties audio no TV vienā no šiem veidiem
LT Klausykitės TV garso vienu iš toliau aprašytų būdų
MK Слушајте аудио од ТВ на еден од следниве начини
ME Slušajte zvuk sa televizora na jedan od sljedećih načina
NO Hør lyd fra TV-en på en av følgende måter
PL Odtwarzaj dźwięk z telewizora w jeden z następujących sposobów
PT Ouça o áudio da televisão de uma das seguintes formas
RO Ascultați audio de la TV în una dintre următoarele metode
RU Прослушивайте аудиозаписи с ТВ одним из следующих способов.
SR Слушајте звук са ТВ-а на један од следећих начина
SK Počúvanie zvuku z TV jedným z nasledujúcich spôsobov
SL Televizijski zvok lahko poslušate na enega izmed naslednjih načinov:
ES Escuche el audio del televisor de una de las formas siguientes
SV Hör ljud från TV:n på ett av följande sätt
TR Aşağıdaki yollardan birinde TV'den ses dinleyin.
UK Слухайте аудіо з телевізора одним із таких способів
MS Mendengar audio daripada TV menerusi salah satu cara yang berikut
ID Nikmati audio TV dengan salah satu cara berikut

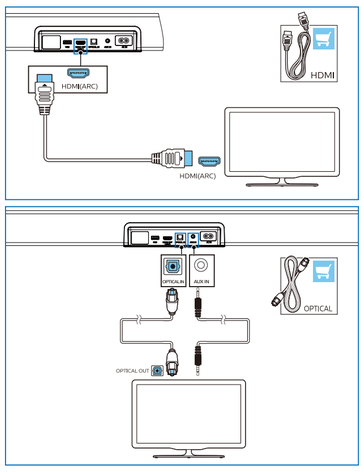

4

EN Switch on the SoundBar
SQ Ndizeni SoundBar
AR قم بتشغيل العارضة الصوتية
BS Uključite SoundBar
BG Включете SoundBar системата
HR Uključite SoundBar
CS Zapněte zařízení Soundbar
DA Tænd for den SoundBar
NL Schakel de SoundBar in
ET Lülitage SoundBar sisse
FI Kytke äänipalkki päälle
FR Allumez la barre de son
DE Schalten Sie die SoundBar ein
EL Ανάψτε τη Μπάρα ήχου
HU A hangoszlop bekapcsolása
IT Accensione della SoundBar
KK Саундбарды қосу
LV Ieslēdziet SoundBar
LT „SoundBar" įjungimas
MK Вклучете го Саундбар
ME Uključite zvučnik SoundBar
NO Slå på SoundBar
PL Włącz soundbar
PT Ligue a Soundbar
RO Porniți SoundBar-ul
RU Переключитесь на звуковую панель.
SR Укључите саундбар
SK Zapnutie SoundBaru
SL Vklop SoundBar
ES Encender la barra de sonido
SV Slå på din SoundBar
TR SoundBar'ı açın
UK Увімкніть звукову панель
MS Hidupkan Bar Bunyi
ID Nyalakan SoundBar

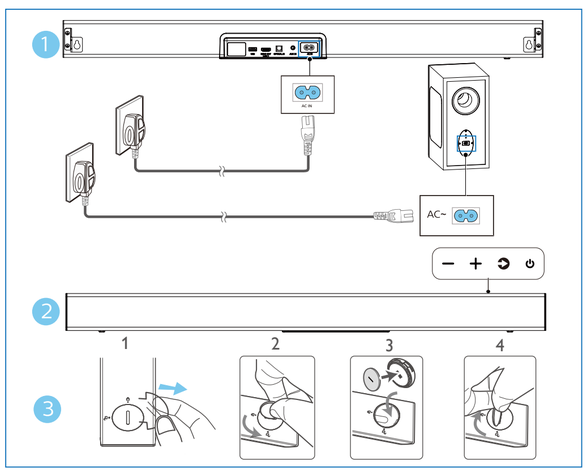

5

EN Select the correct audio source
SQ Zgjidhni burimin e duhur të audios
AR حدّد مصدر الصوت الصحيح
BS Odaberite odgovarajući izvor zvuka
BG Изберете правилния източник на звук
HR Odaberite odgovarajući izvor zvuka
CS Vyberte správný zdroj zvuku
DA Vælg den rigtige lydkilde
NL Selecteer de juiste geluidsbron
ET Valige õige helallikas
FI Valitse oikea äänilähde
FR Sélectionnez la source audio appropriée
DE Wählen Sie die richtige Audioquelle
EL Επιλέξτε τη σωστή πηγή ήχου
HU A megfelelő hangforrás kiválasztása
IT Selezione della sorgente audio corretta
KK Дұрыс аудио көзін таңдау
LV Atlasiet pareizo audio avotu
LT Pasirinkite teisingą garso šaltinį
MK Изберете го точниот аудио извор
ME Odaberite ispravan izvor zvuka
NO Velg riktig lydkilde
PL Wybierz prawidłowe źródło dźwięku
PT Selecione a fonte de áudio correta
RO Selectați sursa audio corectă
RU Выберите нужный аудиоисточник.
SR Изаберите одговарајући извор звука
SK Výber správneho audio zdroja
SL Izberite pravi vir zvoka
ES Seleccionar la fuente de audio correcta
SV Välj den korrekta ljudkällan
TR Doğru ses kaynağını seçin.
UK Виберіть відповідне джерело звуку
MS Pilih sumber audio yang betul
ID Pilih sumber audio yang benar

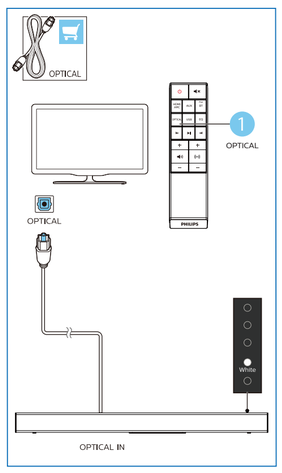

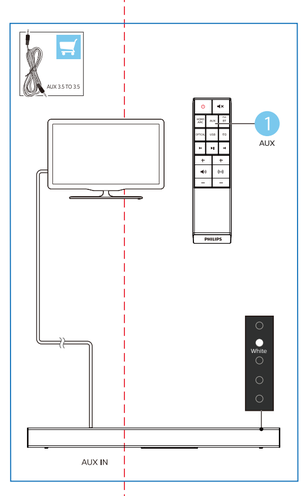

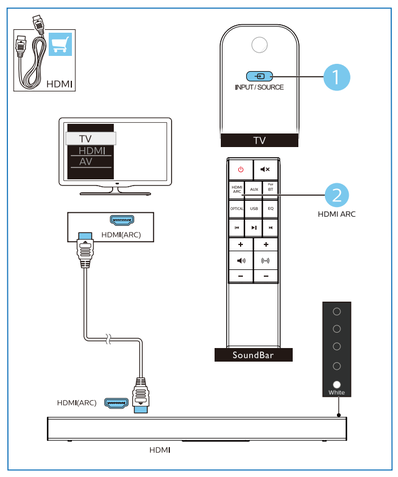

6

EN Play other devices
SQ Luani pajisje të tjera
AR تشغيل الأجهزة الأخرى
BS Reprodukujte druge uređaje
BG Включете други устройства
HR Pokrenite reprodukciju na drugom uređaju
CS Přehrávejte zařízení
DA Afspil andre enheder
NL Speel muziek af op andere apparaten
ET Esitage teitest seadmetest
FI Toista muita laitteita
FR Lecture d'autres appareils
DE Andere Geräte wiedergeben
EL Αναπαραγωγή άλλων συσκευών
HU Lejátszás egyéb eszközökről
IT Riproduzione da altri dispositivi
KK Басқа құрылғыдан ойнату
LV Atskaņojiet citas ierīces
LT Atkurkite garsą iš kitų įrenginių
MK Репродуцирајте на други уреди
ME Reprodukcija drugih uređaja
NO Spill av fra andre enheter
PL Odtwarzaj z innych urządzeń
PT Reproduzir outros dispositivos
RO Redați alte dispozitive
RU Воспроизводите записи с других устройств.
SR Репродукујте друге уређаје
SK Prehrávanie cez iné zariadenia
SL Predvajanje na drugih napravah
ES Reproducir otros dispositivos
SV Spela andra enheter
TR Diğer cihazları oynatın.
UK Відтворюйте медіа з інших пристроїв
MS Mainkan peranti yang lain
ID Putar perangkat lainnya

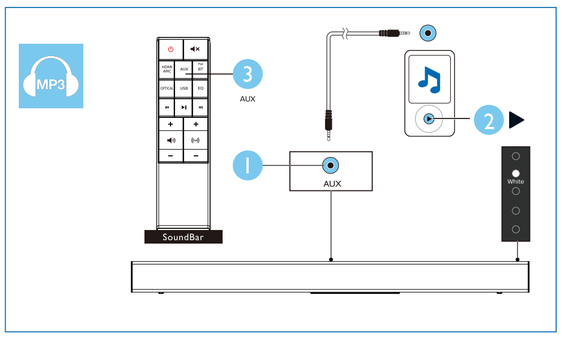

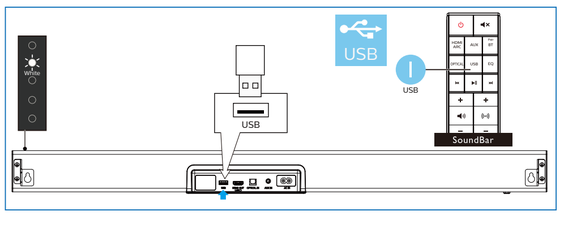

7

EN Play audio through Bluetooth
SQ Luani audio nëpërmjet Bluetooth
AR تشغيل الصوت من خلال البلوتوث
BS Reprodukujte zvuk putem Bluetootha
BG Възпроизвеждане на звук чрез Bluetooth
HR Reproducirajte putem Bluetootha
CS Přehrávání prostřednictvím Bluetooth
DA Afspil lyd via Bluetooth
NL Speel muziek af via Bluetooth
ET Esitage heli läbi Bluetoothi
FI Toista ääntä Bluetoothin välityksellä
FR Lecture de l'audio via Bluetooth
DE Audiowiedergabe über Bluetooth
EL Αναπαραγωγή ήχου μέσω Bluetooth
HU Hang lejátszása Bluetooth-on keresztül
IT Riproduzione di audio tramite Bluetooth
KK Bluetooth арқылы аудионы ойнату
LV Atskaņojiet audio caur Bluetooth
LT Atkurkite garsą naudodamiesi „Bluetooth"
MK Репродуцирајте аудио преку Bluetooth
ME Reprodukcija zvuka putem Bluetooth-a
NO Spill av lyd gjennom Bluetooth
PL Odtwarzaj dźwięk przez Bluetooth
PT Reproduzir áudio via Bluetooth
RO Redați audio prin Bluetooth
RU Воспроизводите аудиозаписи через Bluetooth.
SR Репродукујте звук путем блутута
SK Prehrávanie zvuku cez Bluetooth
SL Predvajanje preko Bluetooth
ES Reproducir audio mediante Bluetooth
SV Spela ljud genom Bluetooth
TR Bluetooth aracılığıyla ses çalın
UK Відтворюйте аудіо через Bluetooth
MS Mainkan audio melalui Bluetooth
ID Putar audio melalui Bluetooth

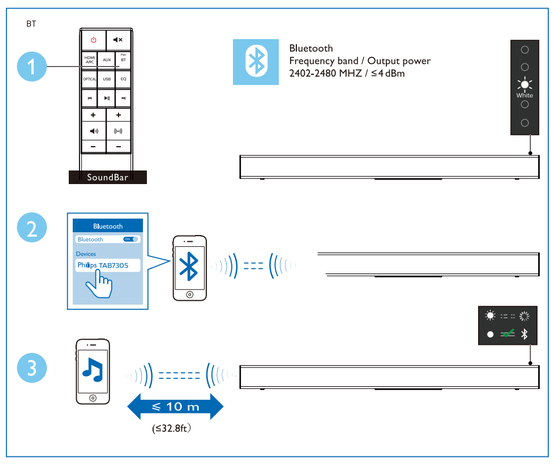

EN For more information about using this product, visit www.philips.com/support
BG За повече информация относно използването на този продукт, посетете www.philips.com/support
NL Kijk op www.philips.com/support voor informatie over het gebruik van dit product.
DE Weitere Informationen zur Verwendung dieses Produkts finden Sie unter www.philips.com/support
EL Για περισσότερες πληροφορίες σχετικά με τη χρήση αυτού του προϊόντος, επισκεφθείτε τη διεύθυνση www.philips.com/support
KK Осы өнімді пайдалану туралы қосымша ақпарат алу үшін www.philips.com/support бетіне кіріңіз
ME Za više informacija o korišćenju proizvoda, posjetite www.philips.com/support
RO Pentru mai multe informații despre utilizarea acestui produs, accesați www.philips.com/support
SL Za več informacij o tem izdelku, obiščite www.philips.com/support
MS Untuk maklumat lebih lanjut tentang cara menggunakan produk ini, layari www.philips.com/support
SQ Për më shumë informacion rreth përdorimit të këtij produkti, vizitoni www.philips.com/support
HR Za više informacija o korištenju ovog proizvoda posjetite www.philips.com/support
ET Lisateavet selle toote kohta leiate www.philips.com/support
EL Για περισσότερες πληροφορίες σχετικά με τη χρήση αυτού του προϊόντος, επισκεφθείτε τη διεύθυνση www.philips.com/support
LV Lai iegūtu papildinformāciju par šī produkta lietošanu, apmeklējiet vietni www.philips.com/support
NO Du finner mer informasjon om dette produktet på www.philips.com/support
RU Для получения дополнительной информации о данном изделии посетите веб-сайт www.philips.com/support.
ES Para obtener más información sobre el uso de este producto, visite www.philips.com/support
ID Untuk informasi lebih lanjut tentang produk ini, kunjungi www.philips.com/support
AR لمزيد من المعلومات حول استخدام هذا المنتج ، تفضل بزيارة www.philips.com/support
CS Další informace o tomto výrobku najdete na webu visit www.philips.com/support
FI Lisätietoja tämän tuotteen käytöstä, vieraile sivustolla www.philips.com/support
HU A termék használatával kapcsolatos további információkért látogasson el a www.philips.com/support címre
LT Daugiau informacijos apie šio produkto naudojimą rasite apsilankę puslapyje www.philips.com/support
PL Aby uzyskać więcej informacji o obsłudze tego urządzenia, odwiedź stronę www.philips.com/support
SR За више информација о коришћењу овог производа идите на www.philips.com/support
SV För mer information om hur du använder denna produkt så besök www.philips.com/support
BS Za više informacija o korištenju ovog proizvoda idite na www.philips.com/support
DA For mere information om brugen af dette produkt, gå til www.philips.com/support
FR Pour plus d'informations sur l'utilisation de ce produit, visitez www.philips.com/support
IT Per ulteriori informazioni sull'utilizzo di questo prodotto, visitare il sito www.philips.com/support
MK За повеќе информации за користењето на овој производ, посетете www.philips.com/support
PT Para obter mais informações sobre a utilização deste produto, visite www.philips.com/support.
SK Viac informácií o používaní produktu nájdete na stránke www.philips.com/support
TR Bu ürünün kullanımı hakkında daha fazla bilgi için www.philips.com/support adresini ziyaret edin.
UK Докладнішу інформацію про цей виріб шукайте на www.philips.com/support

www.philips.com/support

Bluetooth® word mark and logos are registered trademarks owned by the Bluetooth SIG, Inc. and any use of such marks by MMD Hong Kong Holding Limited is under license. Other trademarks and trade names are those of their respective owners.
Manufactured under license from Dolby Laboratories. Dolby,Dolby Audio, and the double-D symbol are trademarks of Dolby Laboratories.
The Adopted Trademarks HDMI, HDMI High-Definition Multimedia Interface, and the HDMI Logo are trademarks or registered trademarks of HDMI Licensing Administrator, Inc.in the United States and ohter countries.

TAB7305(S-3114)QSG展开尺寸 582*296mm,成形尺寸148*97mm,80克书纸，单黑双面印刷，风琴折法。（红实线为裁切线，红虚线为折痕线） V0.4_20200612

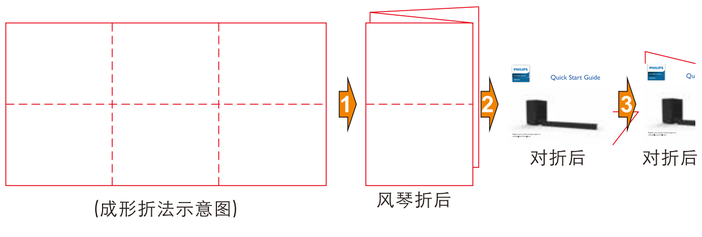

(成形折法示意图)

风琴折后