


Kabatas Radio

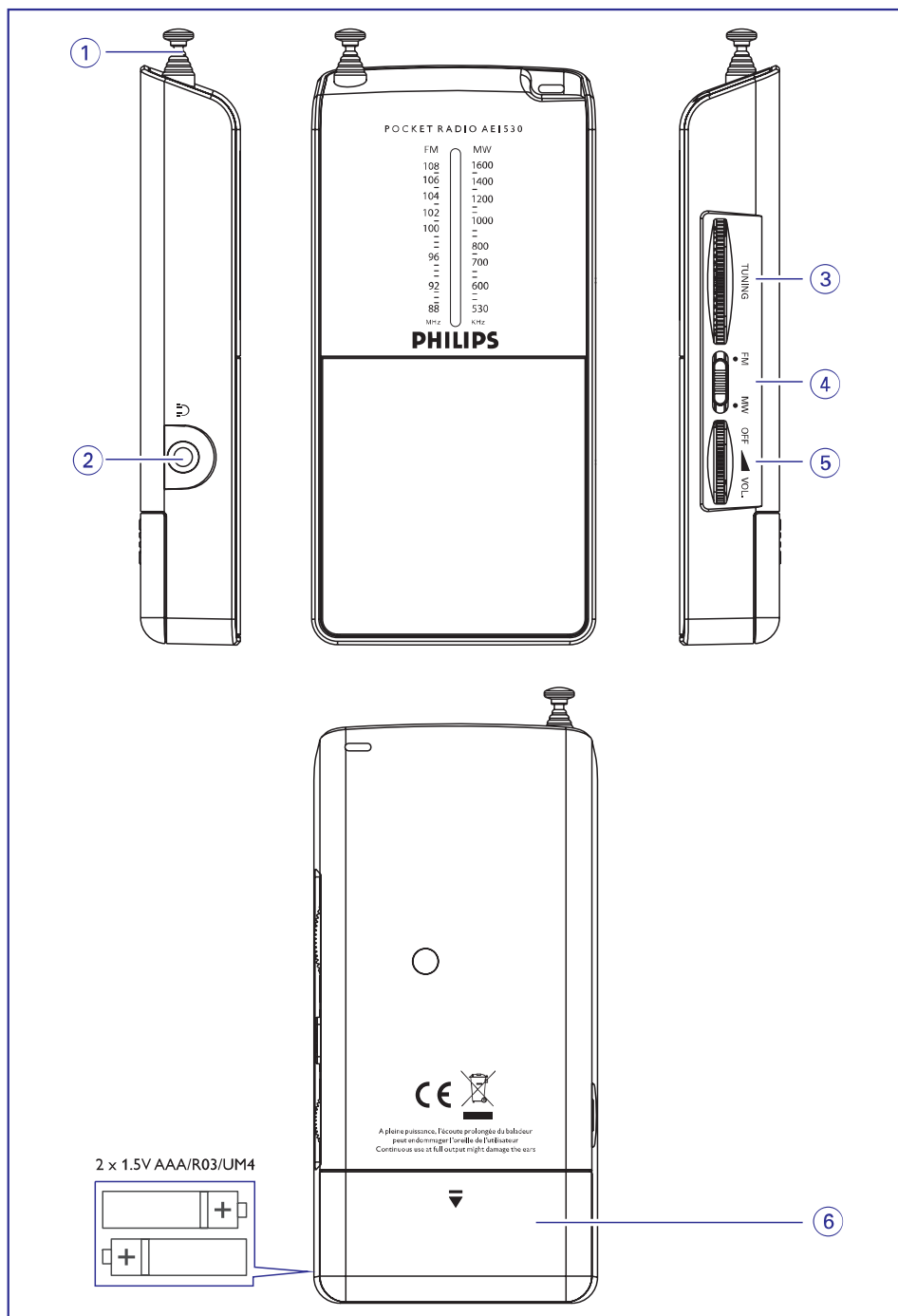
AE 1530



Tiecieties ar Philips Internetā
<http://www.philips.com>

Lietošanas instrukcija

ATTĒLI



APKĀRTĒJĀS VIDES INFORMĀCIJA

Visi nevajadzīgie iepakojuma materiāli tika izlaisti. Iepakojumu var viegli sadalīt trīs materiālos: kartons, polistirols un plastmasa.

Jūsu ierīce sastāv no materiāliem, kurus specializētās kompānijās var pārstrādāt. Lūdzu, ievērojiet vietējos noteikumus, kas attiecas uz izlietotu iepakojumu, tukšām baterijām un vecu aprīkojumu.

ATBRĪVOŠANĀS NO VECĀS IERĪCES

Jūsu ierīci ir plānota un ražota ar augstas kvalitātes materiāliem un sastāvdaļām, kuras var tikt pārstrādātas un lietotas atkārtoti.

Kad ierīcei ir pievienots pārsvītrotais atkritumu kastes simbols, tas nozīmē, ka produkts ir aizsargāts ar Eiropas direktīvu 2002/96/EC.

Lūdzu, informējiet sevi par vietējo elektrības un elektronikas preču savākšanas sistēmu.

Lūdzu, rīkojieties saskaņā ar vietējiem noteikumiem un neizmetiet veco produktu kopā ar ikdienas mājas atkritumiem. Pareiza atbrīvošanās no veca produkta palīdzēs pasargāt vidi un cilvēku veselību no negatīvām sekām.



TRAUCĒJUMMEKLĒŠANA

Ja rodas kāda problēma, pirms sākat ierīci labot, vispirms pārbaudiet apakšā minētos punktus.

Ja nevarat atrisināt problēmu ar dotajiem norādījumiem, konsultējaties ar piegādātāju vai servisa centru.

BRĪDINĀJUMS: *Neatveriet ierīci, jo ir strāvas trieciena risks. Ja Jūs mēģināt labot ierīci patstāvīgi, tas anulēs garantiju.*

Problēma

- *Iespējamais cēlonis*
- Risinājums

Nav skaņas /strāvas

- *Nav noregulēts skaļums*
- Noregulējiet VOLUME (skaņas stiprums)
- *Tukšas baterijas/ nepareizi ievietotas*
- Ievietojiet (jaunas) baterijas pareizi
- *Ierīcei pievienotas austiņas*
- Atvienojiet austiņas.

Vāja radio uztveršana

- *Vājš radio signāls*
- FM – radio stacijām izvelciet, pagrieziet antenu. Samaziniet antenas garumu, ja signāls ir pārāk spēcīgs.
- MW stacijām ierīce lieto iebūvētu antenu. Regulējiet šo antenu, pārvietojot visu ierīci.

DZIRDES DROŠĪBAI

Klausieties vidējā skaļumā

Lietojot austiņas augsta skaņa var pasliktināt Jūsu dzirdi. Šī ierīce spēj radīt skaņas decibela rādījumā, kas var izraisīt dzirdes zudumu, pat lietojot to mazāk par minūti. Augstākie decibela rādījumi domāti tiem, kam ir dzirdes zudums.

Skaņa var būt maldinoša. Pēc ilgāka laika Jūsu dzirde pierod pie augstākām skaņām. Tāpēc ilgstoša klausīšanās, kas var likties normāla, var patiesībā būt skaļa un kaitīga Jūsu dzirdei.

Lai no tā pasargātos, iestatiet skaņas līmeni uz drošu līmeni un tā arī atstājiet, pirms Jūsu dzirde pierod.

Lai uzstādītu drošu skaņas līmeni

Uzstādiet skaņas kontroli zemā iestatījumā.

Lēnām palieliniet skaņas stiprumu, līdz Jūs dzirdat skaņu pietiekami skaidri, bez traucējumiem.

Klausieties mērenos laika periodos

Pārlieku ilga klausīšanās, pat drošā skaņas līmenī, var izraisīt dzirdes zudumu, Lietojiet ierīci saprātīgi un ieturiet pauzes.

Kad lietojat austiņas, ievērojiet sekojošās norādes

Klausieties saprātīgā skaļumā un mērenu laika periodu.

Esiet uzmanīgs un, kad dzirde pierod, noregulējiet skaņu par augstu

Noregulējiet skaņas stiprumu tik augstu, ka Jūs nedzirdat, kas notiek Jums apkārt.

Ieturiet īpašu piesardzību vai uz brīdi pārtrauciet klausīšanos īpaši bīstamās situācijās.

Nelietojiet austiņas, kamēr braucat ar motorizētu satiksmes līdzekli, riteni, lietojot skritulsdēli utml: tas var radīt satiksmes negadījumus un daudzās vietās tas ir pretlikumīgi.

Apsveicam ar pirkumu un esat sveicināts Philips!

Reģistrējiet savu produktu un saņemiet atbalstu
www.philips.com/welcome.

VADĪBA (skatiet 1)

1. Teleskopa antena

– uzlabo FM uztveršanu.

2.

– 3.5 mm stereo austiņu ietvere.

3. Skaņojums

– FM/MW režīmā, noregulē staciju.

4. Frekvenču pārslēgšana

– atlasa viļņu frekvences: FM vai MW.

5. OFF VOL

– ieslēdz/ izslēdz ierīci.
– regulē skaņas stiprumu.

6. Bateriju nodalījums

ELEKTRĪBAS PADEVE

Baterijas (nav iekļautas)

- Atveriet bateriju pārsegu un ielieciet divas baterijas. AAA, R03 vai UM4 veida, kāds norādīts bateriju nodalījumā.
- Nepareiza bateriju lietošana var izraisīt elektrolītu zudumu un radīt rūsu bateriju nodalījumā vai radīt bateriju aizdegšanos.
- Nelietojiet atšķirīga veida baterijas: piemēram, sārmainās kopā ar oglekļa cinka baterijām. Lietojiet tikai viena veida baterijas.
- Kad ievietojat jaunas baterijas, nelietojiet tās kopā ar vecajām baterijām.
- Izņemiet baterijas, ja ierīce ilgu laiku nav lietota.

Baterijas satur ķīmiskas vielas, tāpēc no novecojušām baterijām jāatbrīvojas atbilstoši.

Šī ierīce atbilst Eiropas Savienības radio interferences prasībām.

VISPĀRĒJA INFORMĀCIJA




Antenas

- FM radio stacijām izvelciet, pagrieziet antenu. Samaziniet tās garumu, ja signāls ir pārāk spēcīgs.
- MW stacijām ierīce lieto iebūvētu antenu. Labākai radio stacijas uztveršanai, regulējiet šo antenu, pārvietojot visu ierīci.

Pievienojamās austiņas

- Jūs varat pievienot austiņas austiņu ietverei.
→ Tad skaļruņi tiks izslēgti.

RADIO UZTVERŠANA

- Pagrieziet **OFF**  **VOL** slēdzi, lai ieslēgtu ierīci.
- Iestatiet frekvenču pārslēgu uz **FM** vai **MW**.
- Izvēlieties Jums vajadzīgo staciju lietojot **TUNING** slēdzi.
- Regulējiet skaņas stiprumu ar **OFF**  **VOL** slēdzi.
- Lai radio izslēgtu, pagrieziet **OFF**  **VOL** slēdzi uz **OFF** (izslēgts).

DROŠĪBA & APKOPE

- Nepaļaujiet ierīci, baterijas mitrumam, lietum, smiltīm vai pārmērīgam siltumam, kas radies no sildīšanas iekārtām vai tiešas saulesgaismas.
- Nepaļaujiet ierīci apšakstīšanai vai pilieniem.
- Neaizsedziet ventilācijas spraugas ar avīzēm, audumiem vai tml. lietām.
- Ierīces tuvumā nenovietojiet ar šķidrumu pildītus priekšmetus, piemēram, vāzes.
- Ierīces tuvumā nenovietojiet priekšmetus ar atklātu liesmu, piemēram, aizdegtu sveci.
- Ierīces mehāniskās daļas satur pašieieļojošas vielas un tāpēc to nedrīkst ieeļļot.
- Lai ierīci tīrītu, lietojiet sausu audumu. Nelietojiet tīrīšanas līdzekļus, kas satur alkoholu, amonjaku, benzīnu vai abrazīvu, jo tās var sabojāt ierīci.
- Pārmērīgs skaņas stiprums no austiņām var radīt dzirdes zudumu.
- Nepaļaujiet baterijas pārmērīgam karstumam, piemēram, saules gaismai, uguns liesmai vai tml. karstuma avotam.