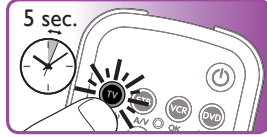


**1** Encienda el dispositivo (por ejemplo, el televisor).




**2** Mantenga pulsado el botón de selección del dispositivo (por ejemplo ) durante 5 segundos hasta que parpadee dos veces y se mantenga encendido.



**3** Busque el código de cuatro dígitos para su marca en la lista resumida de marcas de la Guía de inicio rápida.

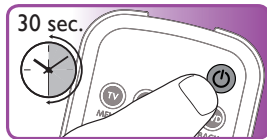


Introduzca el código de cuatro dígitos utilizando los botones numéricos.




**4** Mantenga pulsado el botón . Suéltelo inmediatamente cuando se apague el dispositivo.

- Este proceso puede tardar 30 segundos.



**5** Encienda el dispositivo. Pruebe los botones necesarios para controlarlo.

Si un botón no funciona correctamente, mantenga pulsado dicho botón. Suéltelo en cuanto funcione.



**6** Pulse el botón de selección del dispositivo dos veces para salir del modo de configuración.



Pulse el botón de selección de dispositivo correcto para seleccionar el dispositivo que desee controlar: , , o .

Marca .....	Código de cuatro dígitos	Marca .....	Código de cuatro dígitos
Akai.....	0074	Magnum .....	1709
Basic Line.....	0325	Medion.....	1787
Blue Sky.....	0395	Mivar .....	1857
BT Vision.....	3742	Numericable.....	3949
Carrefour.....	0492	Pace .....	2134
CyberHome.....	0672	Panasonic.....	2153
Daewoo.....	0692	Philips.....	2195
Digiturk.....	0783	Premiere .....	3666
Echostar.....	0866	Proline .....	2274
Emerson.....	0917	Saivod.....	2439
Firstline.....	1008	Samsung.....	2448
Foxtel.....	1029	Sanyo .....	2462
France Telecom .....	1033	Sharp.....	2550
Haier .....	1175	Sky .....	2610
Hisense .....	1249	Skymaster .....	2621
Hitachi .....	1251	Sony.....	2679
Humax.....	1298	TCL.....	2856
JVC .....	1464	TechniSat.....	2873
Kabel Deutschland ...	1468	Telefonica.....	2913
Kathrein .....	1486	TNT .....	4184
LG.....	1628	Toshiba.....	3021
Loewe .....	1660	Vestel .....	3148



Para las marcas que no se mencionan en la lista, consulte la lista de marcas en la parte posterior de las instrucciones de uso.

## ! Importante

Si ha cometido un error:

- Pulse el botón de selección de dispositivo dos veces para salir de la configuración.
- Vuelva a empezar desde el principio.

© 2011 Koninklijke Philips Electronics N.V.

All rights reserved. Reproduction in whole or in part is prohibited without the prior written consent of the copyright owner.

The information presented in this document does not form part of any quotation or contract, is believed to be accurate and reliable and may be changed without notice.

No liability will be accepted by the publisher for any consequence of its use. Publication there of does not convey nor imply any license under patent- or other industrial or intellectual property rights.

Document order number:  
February 2011

3139 235 5250 3 / SRP3004/10

www.philips.com

RTP/0711