

PHILIPS

Sluchátka

8000 Řada

TAH8505



Uživatelská příručka

Zaregistrujte svůj produkt a získejte podporu na adrese
www.philips.com/support

Obsah

1	Důležité bezpečnostní pokyny	2
	Bezpečnost sluchu	2
	Obecné informace	2

2	Vaše sluchátka Bluetooth přes uši	3
	Obsah balení	3
	Jiná zařízení	3
	Přehled bezdrátových sluchátek Bluetooth	4

3	Začínáme	5
	Nabíjení baterie	5
	Spárování sluchátek s mobilním telefonem	5

4	Používání sluchátek	6
	Připojení sluchátek k zařízení Bluetooth	6
	Správa hovorů a hudby	6

5	Technické údaje	8
---	-----------------	---

6	Oznámení	9
	Prohlášení o shodě	9
	Likvidace starého produktu a baterie	9
	Vyjmutí integrované baterie	9
	Soulad s EMF	9
	Informace o životním prostředí	10
	Oznámení o shodě	10

7	Ochranné známky	11
---	-----------------	----

8	Často kladené otázky	12
---	----------------------	----

1 Důležité bezpečnostní pokyny

Bezpečnost sluchu



Nebezpečí

- Abyste předešli poškození sluchu, omezte dobu používání sluchátek při vysoké hlasitosti a nastavte hlasitost na bezpečnou úroveň. Čím vyšší je hlasitost, tím kratší je bezpečný čas poslechu.

Při používání sluchátek dodržujte následující pokyny.

- Sluchátka používejte po rozumně dlouhou dobu na rozumnou hlasitost.
- Dejte pozor, abyste nezvyšovali hlasitost s přízpusobením vašeho sluchu.
- Nezvyšujte hlasitost natolik, abyste neslyšeli, co se děje kolem vás.
- V potenciálně nebezpečných situacích dbejte zvýšené opatrnosti nebo poslech přerušete.
- Nadměrný tlak zvuku ze sluchátek může způsobit ztrátu sluchu.
- Používání sluchátek zakrývajících obě uši není při řízení doporučeno a v některých oblastech může být protizákonné.
- Kvůli vaší bezpečnosti se v silničním provozu nebo v jiných potenciálně nebezpečných prostředích vyvarujte rozptylování hudbou nebo telefonními hovory.

Všeobecné informace

Abyste předešli poškození nebo poruše:



Upozornění

- Sluchátka nevystavujte nadměrnému teplu
- Sluchátka nepouštějte na zem.
- Sluchátka nesmí být vystavena kapající nebo stříkající vodě.
- Sluchátka nesmí být ponořena do vody.
- Nepoužívejte žádné čisticí prostředky obsahující alkohol, čpavek, benzen nebo brusiva.
- Pokud je potřeba sluchátka vyčistit, použijte k tomu měkkou látku, v případě potřeby navlhčenou minimálním množstvím vody nebo zředěného jemného mýdla.
- Baterie by neměla být vystavena nadměrnému teplu, např. přímému slunci, ohni atp.
- V případě nesprávné instalace baterie hrozí riziko její exploze. Nahrazujte pouze stejným nebo ekvivalentním typem.
- Nikdy nepoužívejte sluchátka při řízení motorového vozidla, jízdě na kole, běhání nebo chůzi v místech s provozem. Je to nebezpečné a na v mnoha místech nezákonné.

Informace o provozních a skladovacích teplotách a vlhkosti

- Provozní teplota: 0 °C (32 °F) až 40 °C (104 °F)
- Skladovací teplota: -10°C (14°F) až 45°C (113°F)
- Provozní vlhkost: 8% - 90% RH (bez kondenzace)
- Skladovací vlhkost: 5% - 90% RH (bez kondenzace)
- Maximální provozní nadmořská výška: 3000m
- Životnost baterií může být za podmínek vysoké nebo nízké teploty kratší.

2 Vaše sluchátka Bluetooth přes uši

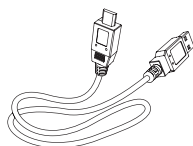
Blahopřejeme vám k nákupu a vítáme vás u společnosti Philips! Chcete-li plně využít podpory, kterou nabízí společnost Philips, zaregistrujte svůj produkt na adrese www.philips.com/support. Pomocí těchto sluchátek Philips přes uši můžete:

- pohodlně realizovat bezdrátové handsfree hovory;
- bezdrátově poslouchat hudbu a ovládat ji;
- přepínat mezi hovory a hudbou;
- užívat si rušení zvuku.

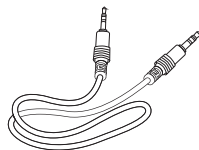
Co je součástí příslušenství



Sluchátka Bluetooth přes uši Philips TAH8505




Nabíjecí kabel USB (pouze pro nabíjení)



Audio kabel



Stručný průvodce

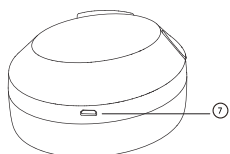
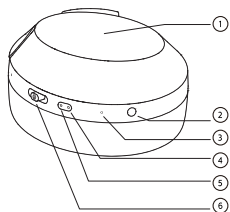


Přenosné pouzdro

Jiná zařízení

Mobilní telefon nebo zařízení (např. Notebook, PAD, Bluetooth adaptéry, MP3 přehrávače atd.), které podporují Bluetooth a jsou kompatibilní se sluchátky (viz 'Technické údaje' na straně 8).

Přehled bezdrátových sluchátek Bluetooth



- ① Dotykový ovládací panel
- ② Audio konektor
- ③ Mikrofon
- ④ Indikátor LED
- ⑤ Indikátor LED ANC/okolního zvuku
- ⑥ ⏻ (Tlačítko napájení)
- ⑦ Nabíjecí konektor mikro USB

3 Začínáme

Nabíjení baterie

Poznámka

- Před prvním použitím sluchátek vložte sluchátka do nabíjecího pouzdra a nabijte baterii po dobu 3 hodin, abyste dosáhli optimální kapacity a životnosti baterie.
- Aby nedošlo k poškození, používejte pouze originální nabíjecí kabel USB.
- Před nabíjením sluchátek ukončete hovor, protože připojením sluchátek k nabíjení se sluchátka vypnou.

Nabíjecí pouzdro

Připojte dodaný nabíjecí kabel USB k:

- Nabíjecímu slotu Mikro USB na sluchátkách a;
- Nabíječe/USB portu počítače.


↳ Během nabíjení svítí LED dioda červeně a zhasne, když jsou sluchátka plně nabitá.

Tip

- Plné nabití obvykle trvá 2 hodiny.

Spárování sluchátek s vaším mobilním telefonem

Před prvním použitím sluchátek s mobilním telefonem je s ním spárujte. Úspěšné spárování vytváří jedinečné šifrované spojení mezi sluchátko a mobilním telefonem. Sluchátka ukládají do paměti posledních 8 zařízení. Pokud se pokusíte spárovat více než 8 zařízení, bude nejdříve spárované zařízení nahrazeno novým.

- 1 Ujistěte se, že jsou sluchátka plně nabitá a vypnutá.
- 2 Stiskněte a podržte  po dobu 5 sekund, dokud modrá a červená LED střídavě neblíká.
↳ Sluchátka zůstanou v režimu párování po dobu 2 minut.
- 3 Ujistěte se, že je mobilní telefon zapnutý a je aktivována jeho funkce Bluetooth.
- 4 Spárujte sluchátka s mobilním telefonem. Podrobné informace naleznete v uživatelské příručce k vašemu mobilnímu telefonu.

Následující příklad ukazuje, jak spárovat sluchátka s mobilním telefonem.

↳ Aktivujte funkci Bluetooth mobilního telefonu a zvolte možnost **Philips TAH8505**



Philips TAH8505

4 Používání sluchátek

Používání sluchátek k zařízení Bluetooth

- 1 Zapněte mobilní telefon/zařízení Bluetooth.
- 2 Stisknutím a podržením tlačítka on/off zapněte sluchátka.
 - ↳ Modrá LED se rozsvítí na 3s.
 - ↳ Sluchátka jsou automaticky znovu připojena k naposledy připojenému mobilnímu telefonu/zařízení Bluetooth.



Tip

- Pokud zapnete mobilní telefon/zařízení Bluetooth nebo aktivujete funkci Bluetooth po zapnutí sluchátek, musíte sluchátka k mobilnímu telefonu/zařízení Bluetooth znovu připojit ručně.



Poznámka

- Pokud se sluchátka nepodaří připojit k poslednímu připojenému zařízení Bluetooth do dvou 2 minut, přepnou se do režimu párování a poté se automaticky vypnou, pokud stále nejsou připojeny k žádnému zařízení Bluetooth o 8 minut později, když je vypnuto ANC.
- Pokud sluchátka nemají žádnou historii připojení a nepřipojí žádné zařízení Bluetooth během 2 minut, zastaví se párování a přejdou do klidového režimu.

Kabelové připojení

Sluchátka můžete také použít s dodaným audio kabelem. Připojte dodaný audio kabel ke sluchátkům a externímu audio zařízení.



Tip

- Při použití režimu line-in budou funkční klávesy deaktivovány.

Správa hovorů a hudby

Zapnuto/Vypnuto

Úkol	Tlačítko	Provoz
Zapněte sluchátka.	Tlačítko napájení	Stiskněte a přidržte na 3 vteřin.
Vypněte sluchátka.	Tlačítko napájení	Stiskněte a přidržte na 3 vteřin. ↳ Modrá LED svítí a pomalu zhasíná.

Ovládání hudby

Úkol	Tlačítko	Operace
Spustte nebo pozastavte přehrávání hudby.	Tlačítko napájení	Stiskněte jednou.
Upravit hlasitost.	Dotykový ovládací panel	Přejet nahoru/ Přejet dolů
Další skladba.	Tlačítko napájení	Stisknout dolů
Předchozí skladba.	Tlačítko napájení	Stisknout nahoru

Řízení hovorů

Úkol	Tlačítko	Operace
Přijměte/ukončete hovor.	Tlačítko napájení	Stiskněte jednou
Odmítnout hovor.	Tlačítko napájení	Stiskněte dvakrát
Přijmout nový hovor během hovoru.	Tlačítko napájení	Stiskněte jednou
Odmítnout nový hovor během hovoru.	Tlačítko napájení	Stiskněte dvakrát

Úkol	Tlačítko	Operace
Zavěsit aktuální hovor a aktivovat druhý hovor	Tlačítko napájení	Stiskněte jednou
Přepnout hovor, když přijmete dva hovory	Tlačítko napájení	Stiskněte dvakrát
Během hovoru přepínejte telefon a sluchátka	Tlačítko napájení	Stiskněte dvakrát

Ovládání ANC

Úkol	Tlačítko	Operace
ANC ON /OFF/ Okolní zvuk	Dotykový ovládací panel	Poklepat jednou

Hlasový asistent

Úkol	Tlačítko	Operace
Vzbudit výchozího hlasového asistenta	Dotykový ovládací panel	Zakrýt a podržet 2 sekundy

Další stav ukazatele sluchátek

Stav sluchátek	Ukazatel
Sluchátka jsou připojena k zařízení Bluetooth, když jsou sluchátka jsou v pohotovostním režimu nebo když posloucháte hudbu.	Modrá LED je rozsvícená.
Sluchátka jsou připravena ke spárování.	LED bliká střídavě modře a červeně.
Sluchátka jsou zapnutá, ale nejsou připojena k zařízení Bluetooth.	Červená LED pomalu bliká. Pokud nelze navázat spojení, sluchátka se do 8 minut vypnou, když vypnete ANC.
Nízká úroveň nabití baterie.	Červená LED bliká jednou za 2 sekundy, dokud není vybitá
Baterie je plně nabitá.	Červená LED dioda nesvítí.

5 Technické údaje

Sluchátka

- Doba poslechu hudby: 30 hodin
Doba hovoru: 30 hodin
- Doba pohotovostního režimu: 160 hodin
Doba nabíjení: 2 hodiny
- Dobíjecí lithium-polymerová baterie (680 mAh)
- Verze Bluetooth: 5.0
Kompatibilní profily Bluetooth:
 - HFP (Profil hands-free)
 - A2DP (Profil pokročilého šíření audia)
 - AVRCP (profil dálkového ovládnání audio videa)
- Podporovaný audio kodek: SBC
- Frekvenční rozsah: 2,402-2,480 GHz
- Výkon vysílače: <10 dBm
- Provozní rozsah: až 10 metrů (33 stop)
- Digitální ozvěna a redukce šumu
- Automatické vypnutí
- Nabíjecí port mikro USB



Poznámka

- Specifikace se mohou změnit bez předchozího upozornění.

6 Oznámení

Prohlášení o shodě

MMD Hong Kong Holding Limited tímto prohlašuje, že tento produkt splňuje základní požadavky a další příslušná ustanovení směrnice 2014/53/EU. Prohlášení o shodě naleznete na www.p4c.philips.com.

Likvidace starého produktu a baterie



Váš výrobek je navržen a vyroben s použitím vysoce kvalitních materiálů a dílů, které mohou být recyklovány a opětovně použity.



Tento symbol na výrobku znamená, že se na výrobek vztahuje evropská směrnice 2012/19/EU.

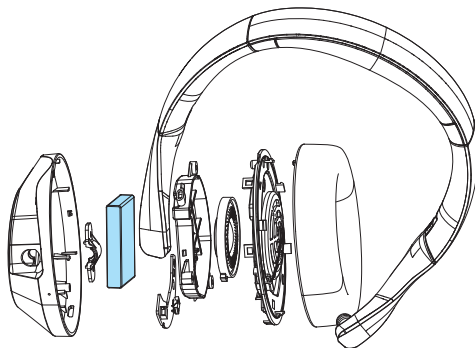


Tento symbol znamená, že produkt obsahuje vestavěnou dobíjecí baterii, na kterou se vztahuje evropská směrnice 2013/56/EU, a kterou nelze likvidovat s běžným domovním odpadem. Důrazně doporučujeme, abyste produkt odnesli do oficiálního sběrného místa nebo do servisního střediska společnosti Philips a nechali odborníka vyjmout dobíjecí baterii. Informujte se o místním systému odděleného sběru elektrických a elektronických výrobků a dobíjecích baterií. Dodržujte místní předpisy a nikdy nelikvidujte produkt a dobíjecí baterie s běžným domovním odpadem. Správná likvidace starých produktů a dobíjecích baterií pomáhá předcházet negativním důsledkům pro životní prostředí a lidské zdraví.

Vyjmutí integrované baterie

Pokud ve vaší zemi neexistuje systém sběru/recyklace elektronických produktů, můžete před likvidací sluchátek chránit životní prostředí vyjmutím a recyklací baterie.

- Před vyjmutím baterie se ujistěte, že jsou sluchátka odpojena od nabíjecího pouzdra.



Soulad s EMF

Tento produkt splňuje všechny platné normy a předpisy týkající se vystavení elektromagnetickým polím.

Informace o životním prostředí

Všechny nepotřebné obaly byly vynechány. Snažili jsme se, aby se balení snadno rozdělilo na tři materiály: lepenka (krabice), polystyrenová pěna (oddělovací část) a polyetylen (tašky, ochranná pěnová fólie.)

Váš systém se skládá z materiálů, které mohou být recyklovány a znovu použity, pokud bude rozebrán specializovanou společností. Dodržujte místní předpisy týkající se likvidace obalových materiálů, vybitých baterií a starého zařízení.

Oznámení o shodě

Zařízení splňuje pravidla FCC, část 15. Provoz zařízení závisí na následujících dvou podmínkách:

- 1. Toto zařízení nesmí způsobovat škodlivé rušení a**
- 2. Toto zařízení musí akceptovat veškerá přijímaná rušení, včetně rušení, které může způsobovat nežádoucí provoz.**

Pravidla FCC

Toto zařízení bylo testováno podle požadavků na digitální zařízení třídy B, jejichž limity splňuje v rámci předpisů FCC, část 15. Tyto limity jsou navrženy tak, aby poskytovaly přiměřenou ochranu proti škodlivému rušení instalací v obytných oblastech. Toto zařízení vytváří, používá a může vyzařovat vysokofrekvenční energii a pokud není instalováno a používáno v souladu s návodem k použití, může způsobovat nežádoucí rušení rádiové komunikace. Neexistuje však žádná záruka, že v určité instalaci nedojde k rušení. Pokud toto zařízení způsobuje škodlivé rušení rádiového nebo

televizního příjmu, který lze zjistit vypnutím a zapnutím zařízení, uživatelé se doporučuje, aby se pokusil opravit rušení jedním nebo více z následujících opatření:

- Přesměrujte nebo přemístěte přijímací anténu.
- Zvětšete vzdálenost mezi zařízením a přijímačem
- Připojte zařízení do zásuvky na jiném obvodu, než do kterého je připojen přijímač.
- V případě potřeby se obraťte na prodejce nebo zkušeného televizního/rádiového technika.

Prohlášení FCC o vystavení radiaci:

Toto zařízení splňuje limity FCC pro vystavení radiaci stanovené pro nekontrolované prostředí.

Tento vysílač nesmí být umístěn společně nebo pracovat společně s jinou anténou nebo vysílačem.

Pozor: Uživatel je upozorněn, že změny nebo modifikace, které nebyly výslovně schváleny odpovědnou stranou, mohou vést ke ztrátě oprávnění uživatele k provozování tohoto zařízení.

Kanada:

Toto zařízení obsahuje vysílače/přijímače osvobozené od licence, které vyhovují kanadským RSS bez licencí na inovace, vědu a ekonomický rozvoj. Provoz zařízení závisí na následujících dvou podmínkách:

(1) Toto zařízení nesmí způsobovat škodlivé rušení a (2) toto zařízení musí přijmout jakákoliv přijatá rušení, včetně důsledků, které mohou způsobit nežádoucí provoz tohoto zařízení.
CAN ICES-3(B)/NMB-3(B)

Prohlášení IC o vystavení radiaci:

Toto zařízení vyhovuje limitům radiace v Kanadě stanoveným pro nekontrolované prostředí.

Tento vysílač nesmí být umístěn společně nebo pracovat společně s jinou anténou nebo vysílačem.

7 Ochranné známky

Bluetooth

Slovní značka a loga Bluetooth® jsou registrované ochranné známky vlastněné společností Bluetooth SIG, Inc. a jakékoli použití těchto značek společností Top Victory Investment Limited je na základě licence. Ostatní ochranné známky a obchodní názvy jsou majetkem příslušných vlastníků.


Siri

Siri je ochranná známka společnosti Apple Inc. registrovaná v USA a dalších zemích.

8 Často kladené otázky

Moje sluchátka Bluetooth se nezapnou.
Úroveň baterie je nízká. Nabijte sluchátka.

Nemohu spárovat sluchátka Bluetooth s mým zařízením Bluetooth.
Bluetooth je deaktivován. Povolte funkci Bluetooth na vašem zařízení Bluetooth a zapněte zařízení Bluetooth před zapnutím sluchátek.

Jak resetovat párování.
Ponechte sluchátka v režimu párování (střídavě bliká červená a modrá kontrolka), stiskněte nahoru a podržte tlačítko napájení , poklikněte na dotykový ovládací panel, poté třikrát zabliká fialová kontrolka LED.

Slyším, ale nemůžu ovládat hudbu na zařízení Bluetooth (např. přehrávat/pozastavit/přeskočit vpřed/vzad).
Ujistěte se, že audio zdroj Bluetooth podporuje AVRCP (viz část „Technické údaje“ na stránce 8).

Úroveň hlasitosti sluchátek je příliš nízká.
Některá zařízení Bluetooth nemohou propojit úroveň hlasitosti se sluchátky prostřednictvím synchronizace hlasitosti. V tomto případě musíte nastavit hlasitost na vašem zařízení Bluetooth nezávisle, abyste dosáhli vhodné úrovně hlasitosti.

Zařízení Bluetooth nemůže najít sluchátka.

- Sluchátka mohou být připojena k předešlému spárovanému zařízení. Vypněte připojené zařízení nebo jej přesuňte mimo dosah.
- Spárování mohlo být vymazáno nebo byla sluchátka již dříve spárována s jiným zařízením. Znovu spárujte sluchátka se zařízením Bluetooth, jak je popsáno v uživatelské příručce. (viz část „Spárujte sluchátka s vaším zařízením Bluetooth poprvé“ na straně 6).

Moje sluchátka Bluetooth jsou připojena k mobilnímu telefonu s podporou Bluetooth stereo, ale hudba hraje pouze v reproduktoru mobilního telefonu.

Viz uživatelská příručka k vašemu mobilnímu telefonu. Vyberte, chcete-li poslouchat hudbu prostřednictvím sluchátek.

Kvalita zvuku je nízká a je slyšet praskavý zvuk.

- Bluetooth zařízení je mimo dosah. Snižte vzdálenost mezi sluchátky a zařízením Bluetooth nebo odstraňte překážky mezi nimi.
- Nabijte sluchátka.

Kvalita zvuku je nízká, je-li streamování z mobilního telefonu velmi pomalé nebo nefunguje vůbec.

Ujistěte se, že váš mobilní telefon podporuje nejen (mono) HFP, ale také podporuje A2DP a je kompatibilní s BT4.0x (nebo vyšší) (viz 'Technické údaje' na straně 8).

Další podporu získáte na adrese www.philips.com/support.



Philips a Philips Shield Emblem jsou registrované ochranné známky společnosti Koninklijke Philips N.V. a používají se na základě licence. Tento produkt byl vyroben společností MMD Hong Kong Holding Limited nebo některou z jejích přidružených společností a je prodáván na její odpovědnost. MMD Hong Kong Holding Limited je ve vztahu k tomuto produktu ručitelem.

UM_TAH8505_00_CS_V1.0

