


SPA3210

Multimediálne reproduktory

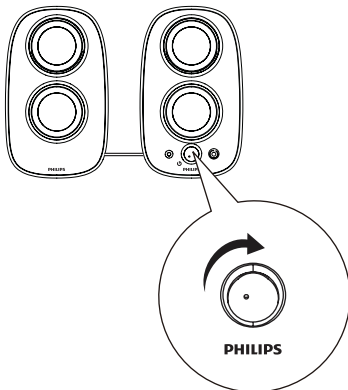


Návod na obsluhu


PHILIPS



4



5



Použitie ovládačov, nastavení alebo iných postupov ako sú odporúčané v tomto návode môže mať za následok nebezpečné žiarenie alebo nekorektné fungovanie prístroja.


Varovanie: 1. Výrobok nesmie byť vystavený kvapkajúcej alebo striekajúcej tekutine a nesmú na ňom byť umiestnené predmety obsahujúce tekutiny, napríklad vázy. 2. Pre úplné odpojenie zdroja napájania, by mala byť sieťová šnúra výrobku úplne odpojená od elektrickej zásuvky. 3. Sieťová šnúra by nemala byť zakrývaná ALEBO by mala byť počas plánovaného používania ľahko prístupná. 4. Na výrobky nekladte žiadne zdroje otvoreného ohňa, napr. zapálené sviečky.

Poznámka: 1. Pred použitím sa uistite, či sú multimediálne reproduktory riadne nainštalované. 2. Maximálne výstupné napätie konektora slúchadiel je menšie alebo 150 mV.

Požiadavky na systém:

Počítač	Mac
Operačný systém Windows® 98SE, Windows® ME, Windows® 2000, Windows® XP alebo Windows® Vista™	Operačný systém Mac OS9/ OS X alebo novšia verzia

Inštalácia

- 1 Pripojte koncovku audia k audio výstupu počítača (obr. 1).
- 2 Pomocou navíjača kábla v spodnej časti ľavého reproduktora, upravte dĺžku kábla reproduktora (obr. 2).
- 3 Koncovku napájania pripojte do elektrickej zásuvky striedavého prúdu a potom otočením ovládača hlasitosti v smere hodinových ručičiek zapnite multimediálne reproduktory (obr. 3 a 4).
↳ Indikátor na pravom reproduktore sa rozsvieti.
- 4 Pomocou ovládača hlasitosti, aplikácie v počítači alebo softvéru multimediálnej aplikácie upravte hlasitosť (obr. 5).
- 5 Ak chcete počúvať prostredníctvom slúchadiel, pripojte slúchadlá do  konektora na pravom reproduktore.
- 6 Keď prestanete používať multimediálne reproduktory, zatvorte softvér multimediálnej aplikácie a vypnite reproduktory.

Váš výrobok je navrhnutý a vyrobený z vysoko kvalitného materiálu a častí, ktoré je možné recyklovať. Informujte sa o miestnom systéme zberu triedeného odpadu elektrických a elektronických výrobkov vrátane tých, ktoré sú označené symbolom preškrtnutého odpadkového koša. Postupujte podľa miestnych predpisov a nelikvidujte staré výrobky spolu s bežným komunálnym odpadom.



Právo na zmenu dát vyhradené bez predchádzajúceho upozornenia.

FCC - Prehlásenie o zhode

Toto zariadenie vyhovuje časti 15 smernice FCC. Prevádzka je predmetom nasledujúcich dvoch podmienok:

1. toto zariadenie nemôže spôsobovať škodlivé rušenie a
2. toto zariadenie musí akceptovať akékoľvek prijaté rušenie, vrátane rušenia, ktoré môže spôsobiť nežiadajú prevádzku.

Poznámka:

Toto zariadenie bolo testované a spĺňa obmedzenia pre digitálne zariadenie triedy B, predovšetkým časti 15 smernice FCC.

Tieto obmedzenia slúžia na zaistenie primeranej ochrany pred škodlivým rušením pri domovej inštalácii. Toto zariadenie spôsobuje, používa a môže vyžarovať rádiovú frekvenciu energiu a ak nie je nainštalované a používané v súlade s návodom na obsluhu, môže spôsobovať škodlivé rušenie rádiovej komunikácie. Avšak neexistuje záruka, že sa toto rušenie nevyskytne pri konkrétnej inštalácii. Ak toto zariadenie spôsobuje škodlivé rušenie rozhlasového alebo televízneho príjmu, čo je možné zistiť vypnutím a opätovným zapnutím zariadenia, užívateľ by sa mal pokúsiť odstrániť rušenie pomocou jedného alebo viacerých nasledujúcich krokov:

- Premiestniť anténu príjmu.
- Zväčšiť vzdialenosť medzi zariadením a prijímačom.
- Pripojiť zariadenie do zásuvky na inom okruhu ako je ten, ku ktorému je pripojený prijímač.
- Kontaktovať a požiadať o pomoc predajcu alebo skúseného rozhlasového/TV technika.

