

Palīdzība jebkurā laikā

Reģistrējiet savu produktu un gūstiet atbalstu
www.philips.com/support



SHL3855NC



Lietotāja rokasgrāmata

PHILIPS

Satura rādītājs

1	Svarīgi drošības norādījumi	2
	Dzirdes drošība	2
	Vispārīga informācija	2
<hr/>		
2	Troksni slāpējošas austiņas ar galvas stīpu	3
	Komplektācija	3
	Pārskats par trokšņu slāpējošām austiņām	3
<hr/>		
3	Lietošanas sākšana	4
	Baterijas maiņa (nav piegādāta)	4
<hr/>		
4	Austiņu izmantošana	5
	ANC ieslēgšana	5
	ANC LED indikatora statuss (ausiņu kreisajā pusē)	5
	Pievienošana lidmašīnas audio sistēmai	5
	Austiņu valkāšana	6
<hr/>		
5	Tehniskie rādītāji	7
<hr/>		
6	Paziņojums	8
	Veco produktu un bateriju utilizācija	8

1 Svarīgi drošības norādījumi

Dzirdes drošība



⚡ Briesmas

- Lai izvairītos no dzirdes pasliktināšanās, ierobežojiet ausiņu izmantošanas ilgumu, ja ir noregulēts augsts skaļuma līmenis, un noregulējiet skaļumu drošā līmenī. Jo augstāks ir skaļuma līmenis, jo īsāks ir drošas klausīšanās laiks.

Izmantojot ausiņas, noteikti ievērojiet tālāk sniegtās vadlīnijas.

- Klausieties saprātīgu laika posmu un noregulējiet saprātīgu skaļumu.
- Noteikti regulējiet skaļumu pakāpeniski, nevis nemītīgi, lai pielāgotu dzirdi.
- Nenoregulējiet skaņas līmeni tik augstu, laika nedzirdētu apkārtējās skaņas.
- Esiet piesardzīgs vai uz laiku pārtrauciet ausiņu lietošanu, ja rodas potenciāli bīstamas situācijas.
- Ja ausiņām tiek noregulēts pārmērīgi augsts skaņas spiediens, lietotājs var zaudēt dzirdi.
- Braucot automašīnā, ausiņas nav ieteicams izmantot, ja abas ausis ir aizsegtas, kā arī tas var nebūt saskaņā ar likumdošanas prasībām.
- Drošības apsvērumu dēļ izvairieties no tādiem apstākļiem, kad mūzika vai izsaukumi tālrunī novērš uzmanību no auto vadīšanas, kā arī no citiem potenciāli bīstamiem apstākļiem.

Vispārīga informācija

Lai novērstu bojājumus vai darbības kļūmi:



Ievērībai

- Nepakļaujiet ausiņas pārmērīgam karstumam.
- Nenometiet ausiņas.
- Sargājiet ausiņas no pilieniem un šļakstiem.
- Neiegremdējiet ausiņas ūdenī.
- Nelietojiet tīrīšanas līdzekļus, kas satur spirtu, amonjaku, benzolu vai abrazīvus.
- Ja ierīci nepieciešams tīrīt, izmantojiet mikstu drānu, pēc nepieciešamības samitrinot to ar nedaudz ūdens vai maigu ziepjūdeni.
- Bateriju nedrīkst pakļaut pārmērīgai karstuma iedarbībai, piemēram, saules stariem, ugunij u.tml.
- Sprādziena risks, ja baterija ir nepareizi ievietota. Nomainiet tikai ar tāda paša vai līdzīga veida.
- Izmantojiet tikai Philips avio adapteri, lai pievienotu ausiņas lidmašīnas sēdekļu ligzdā. Neizmantojiet citus avio adapterus, jo tie, iespējams, nenodrošinās atbilstošu savienojumu un var izraisīt ievainojumus, piemēram, apdegumus, vai īpašuma bojājumus pārkāršanas rezultātā. Nekavējoties atvienojiet adapteri un ausiņas, ja ausiņas uzkarst vai pazūd audio signāls.
- Nepievienojiet kontaktdakšas lidmašīnas sēdekļa strāvas ligzdā, jo varat sabojāt ausiņas un izraisīt traumas.
- Nekad neizmantojiet ausiņas, braucot ar automašīnu, ar velosipēdu, skrienot vai ejot kājām vietās ar intensīvu satiksmi. Tas ir bīstami un daudzās valstīs ir aizliegts.


Informācija par darba un glabāšanas temperatūru un mitrumu

- Izmantojiet vai glabājiet vietā, kur temperatūra ir starp -15°C (5°F) un 55°C (131°F) (relatīvais mitrums līdz 90 %).
- Zemā temperatūrā bateriju darbību var būt īsāks.

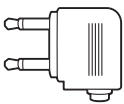
2 Troksni slāpējošas austiņas ar galvas stīpu

Apsveicam jūs ar pirkumu un sveicam, pievienojoties Philips! Lai pilnībā iegūtu Philips piedāvāto atbalstu, reģistrējiet savu produktu vietnē www.philips.com/welcome.

Komplektācija



Philips trokšņu slāpējošas austiņas ar galvas stīpu SHL3855NC

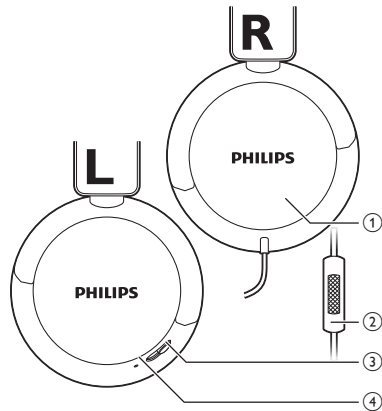


Avio adapteris



Īsa lietošanas pamācība

Pārskats par trokšņu slāpējošām austiņām

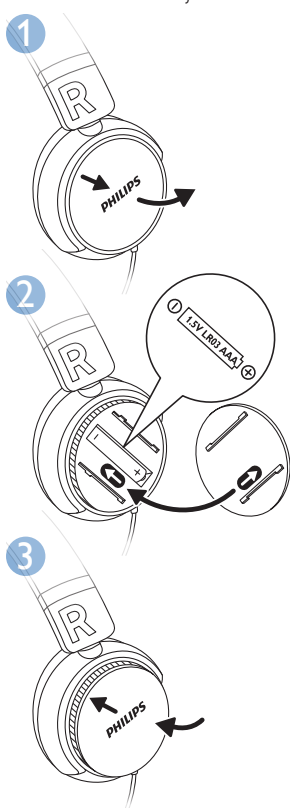


- ① AAA baterijas nodalījums
- ② Mikrofons
- ③ Aktīvās trokšņu slāpēšanas (ANC) iesl./izsl. poga
- ④ Aktīvās trokšņu slāpēšanas (ANC) LED indikators

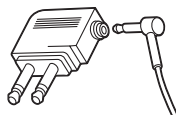
3 Lietošanas sākšana

Baterijas maiņa (nav piegādāta)

Kad baterijas uzlādes līmenis ir zems, mirgo zaļā LED lampiņa. Skatiet tālāk sniegtās instrukcijas, lai nomainītu bateriju.



4 Austiņu izmantošana



ANC ieslēgšana

- Pavirziet ANC iesl./izsl. pogu uz NC, lai ieslēgtu trokšņa slāpēšanu.
- Pavirziet ANC iesl./izsl. pogu uz OFF, lai izslēgtu trokšņa slāpēšanu.

Padoms

- Kad ANC funkcija nav nepieciešama, izslēdziet ANC iesl./izsl. pogu, lai turpinātu zvanu vai klausītos mūziku.

ANC LED indikatora statuss (austiņu kreisajā pusē)

Austiņu statuss	Indikators
Aktīvā trokšņu slāpēšana ir ieslēgta.	Zaļā gaismas diode ir iedegta.
Baterijas uzlādes līmenis ir zems.	Zaļā LED mirgo.
Aktīvā trokšņu slāpēšana ir izslēgta.	Zaļā LED nedeg.

Pievienošana lidmašīnas audio sistēmai

- 1 Pievienojiet ausiņas avio adapterim.

- 2 Pievienojiet adapteri lidmašīnas sēdekļa izvades ligzdā.
 - Viena 3,5 mm ligzda
Izmantojiet atsevišķu spraudni. Adapteris nav nepieciešams.



- Divas 3,5 mm ligzdas
Izmantojiet 3,5 mm divu spraudņu avio adapteri.

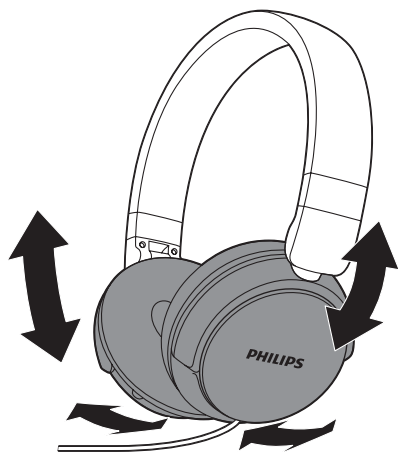


- Viena strāvas ligzda un divas 3,5 mm ligzdas
Izmantojiet 3,5 mm divu spraudņu avio adapteri. Noteikti ievietojiet to divās 3,5 mm ligzdās.



Austiņu valkāšana

Pielāgojiet galvas stīpu savai galvas formai.ead.



Padoms

- Pēc lietošanas pagrieziet austiņas vieglai uzglabāšanai.

5 Tehniskie rādītāji

- Aktīvā trokšņa slāpēšana: atgriezeniskā saite (2 mikrofoni)
- ANC atskaņošanas laiks: 40 stundas
- Mūzikas un sarunu laiks: neierobežots
- Sārma AAA baterija x 1
- Brīdinājums par zemu baterijas uzlādi: pieejams



Piezīme

- Tehniskie parametri var tikt mainīti bez iepriekšēja brīdinājuma.

6 Paziņojums

Veco produktu un bateriju utilizācija



Jūsu produkts ir konstruēts un izgatavots no augstas kvalitātes materiāliem un sastāvdaļām, kuras ir iespējams pārstrādāt un izmantot atkārtoti.



Šis simbols uz produkta nozīmē, ka uz šo produktu attiecas Eiropas direktīva 2012/19/ES.



Šis simbols nozīmē, ka šajā produktā ir iekļautas baterijas, uz kurām attiecas Eiropas direktīva 2013/56/EK un kuras nedrīkst izmest kopā ar parastiem sadzīves atkritumiem.

Lūdzu, uzziniet par elektrisko un elektronisko produktu un bateriju vietējo atsevišķo savākšanas sistēmu. Ievērojiet vietējos likumus un nekad neatbrīvojieties no produkta un baterijām kopā ar parastiem sadzīves atkritumiem. Pareiza veco produktu un bateriju utilizācija palīdz novērst negatīvu ietekmi uz vidi un cilvēku veselību.

Vienreizējās lietošanas bateriju izņemšana

Lai izņemtu vienreizējās lietošanas bateriju, skatiet sadaļu "Baterijas maiņa".

Vides informācija

Produkta iepakojšanā nav izmantoti lieki iepakojuma elementi. Centāties izmantot tādu iepakojumu, lai to varētu sadalīt trīs materiālu grupās: kartons (kārba), putu polistirols

(polsterējums) un polietilēns (maisīni, putuplasta aizsargloksne).

Produkts veidots no materiāliem, ko var pārstrādāt un lietot otrreizēji, ja to izjauc specializētā uzņēmumā. Lūdzu, ievērojiet vietējos noteikumus par atbrīvošanos no iepakojuma materiāliem, izlietotām baterijām un vecām ierīcēm.



2016 © Gibson Innovations Limited. Visas tiesības paturētas.

Šo produktu ir izgatavojis un pārdod uzņēmums Gibson Innovations Ltd., un Gibson Innovations Ltd. ir garantijas nodrošinātājs attiecībā uz šo produktu.

Philips un Philips Shield Emblem ir reģistrētas Koninklijke Philips N.V. preču zīmes, un tiek lietotas saskaņā ar Koninklijke Philips Electronics N.V. izdotu licenci.

SHL3855NC_UM_LV_V1.0
wk1614

