

PHILIPS

Slúchadlá

Séria 6000

TAA6606



Používateľská príručka

Zaregistrujte svoj výrobok na adrese

www.philips.com/support

Obsah

1	Dôležité bezpečnostné pokyny	2
	Bezpečnosť pri počúvaní	2
	Všeobecné informácie	2

2	Slúchadlá s funkciou Bluetooth	3
	Čo obsahuje balenie	3
	Ďalšie zariadenia	3
	Prehľad bezdrôtových slúchadiel s funkciou Bluetooth	4

3	Začíname	5
	Nabitie batérie	5
	Spárovanie slúchadiel s mobilným telefónom	5

4	Používanie slúchadiel	6
	Pripojenie slúchadiel k zariadeniam Bluetooth	6
	Správa hovorov a hudby	6

5	Technické údaje	8
---	-----------------	---

6	Upozornenie	9
	Vyhlásenie o zhode	9
	Likvidácia starého výrobku a batérie	9
	Vybratie integrovanej batérie	9
	Súlad s normami týkajúcimi sa elektromagnetických polí	9
	Informácie o životnom prostredí	10
	Oznámenie o zhode	10

7	Ochranné známky	11
---	-----------------	----

8	Často kladené otázky	12
---	----------------------	----

1 Dôležité bezpečnostné pokyny

Bezpečnosť pri počúvaní



Nebezpečenstvo

- Aby ste predišli poškodeniu sluchu, obmedzte počúvanie cez náhlavné slúchadlá pri vysokej hlasitosti a hlasitosť nastavte na bezpečnú úroveň. Čím vyššia hlasitosť, tým kratšia bezpečná doba počúvania.

Pri používaní slúchadiel do uší dbajte na dodržiavanie nasledovných pokynov.

- Počúvajte pri správnych úrovniach hlasitosti na primerané časové obdobie.
- Dávajte pozor, aby ste hlasitosť stále nezvyšovali podľa toho, ako sa váš sluch prispôbuje.
- Hlasitosť nezvyšujte tak vysoko, že nebudete počuť, čo sa okolo vás deje.
- V potenciálne nebezpečných situáciách by ste mali byť opatrní alebo dočasne prerušiť používanie.
- Nadmerný akustický tlak z náhlavných slúchadiel môže spôsobiť stratu sluchu.
- Používanie náhlavných slúchadiel založených na obidvoch ušiach sa neodporúča počas jazdy s motorovým vozidlom, čo môže byť v niektorých oblastiach protizákonné.
- Z bezpečnostných dôvodov sa počas premávky alebo v potenciálne nebezpečných prostrediach vyhýbajte rozptylovaniu hudbou alebo telefonickými hovormi.

Všeobecné informácie

Zabránenie poškodeniu alebo nesprávnej funkčnosti:

Upozornenie

- Náhlavné slúchadlá nevystavujte nadmernému teplu.
- Náhlavné slúchadlá nenechajte spadnúť.
- Náhlavné slúchadlá nesmú byť vystavené kvapkajúcej alebo striekajúcej vode. (Pozrite si stupeň ochrany krytom IP konkrétneho výrobku)
- Zabráňte ponoreniu náhlavných slúchadiel do vody.
- Náhlavné slúchadlá nenabíjajte, keď je konektor alebo zásuvka vlhká.
- Nepoužívajte žiadne čistiace prostriedky na báze alkoholu, čpavku, benzénu ani abrazívne čistiace prostriedky.
- Ak je potrebné výrobok vyčistiť, použite mäkkú handričku a v prípade potrebu ju mierne navlhčíte vodou alebo slabým mydlovým roztokom.
- Vstavaná batéria sa nesmie vystavovať nadmernému teplu, ako napríklad slnečné žiarenie, oheň a podobne.
- Pri nesprávnej výmene batérie hrozí nebezpečenstvo výbuchu. Batériu vymeňte iba za rovnaký alebo rovnocenný typ.
- Kryt nabíjacieho slotu musí byť zatvorený, aby sa dosiahol stanovený stupeň ochrany krytom IP.
- Likvidácia batérie jej odhodením do ohňa, v horúcej rúre alebo mechanickým rozdrvením môže viesť k výbuchu.
- Ponechanie batérie v prostredí s veľmi vysokou teplotou môže viesť k výbuchu alebo vytečeniu horľavej kvapaliny alebo k úniku plynu.
- Vystavenie batérie extrémne nízkejmu tlaku vzduchu môže viesť k výbuchu alebo vytečeniu horľavej kvapaliny alebo k úniku plynu.

Skladovacie teploty a vlhkosť

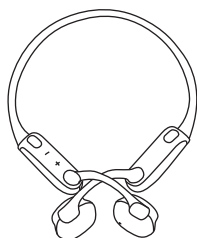
- Výrobok skladujte na mieste, kde je teplota v rozmedzí od -20°C do 50°C s relatívnou vlhkosťou až 90 %.
- Výrobok prevádzkujte na mieste, kde je teplota v rozmedzí od 0°C do 45°C s relatívnou vlhkosťou až 90 %.
- Výdrž batérie sa môže skrátiť v podmienkach s vysokou alebo nízkou teplotou.
- Pri výmene batérie za nesprávny typ hrozí nebezpečenstvo závažného poškodenia náhlavných slúchadiel a batérie, napríklad v prípade niektorých lítiových typov batérií).

2 Vaše náhlavné slúchadlá Bluetooth

Gratulujeme vám k vášmu nákupu a vítajte v Philips! Aby ste mohli plne využiť výhody podpory, ktorú spoločnosť Philips ponúka, zaregistrujte si svoj výrobok na www.philips.com/support. S týmito náhlavnými Philips slúchadlami si môžete:

- užívať pohodlné bezdrôtové hovory handsfree
- užívať a ovládať hudbu bezdrôtovo
- prepínať medzi hovormi a hudbou

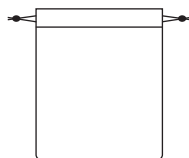
Čo obsahuje balenie



Bezdrôtové športové náhlavné slúchadlá Philips TAA6606



Zátky do uší, 1 pár



Mäkké puzdro



Nabíjací kábel Type-C (iba na nabíjanie)



Sprievodca rýchlym spustením



Celková záruka

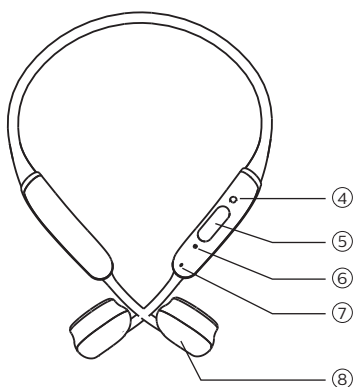
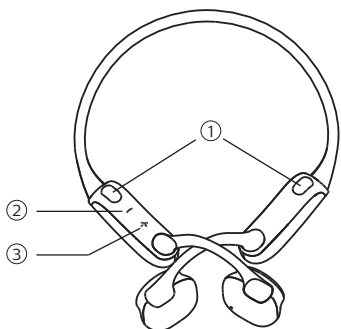



Leták s bezpečnostnými pokynmi

Ďalšie zariadenia

Mobilný telefón alebo zariadenie (napr. Prenosný počítač, tablet, adaptéry Bluetooth, prehrávače MP3 atď.), ktoré podporuje Bluetooth a je kompatibilné s týmito náhlavnými slúchadlami (pozrite si časť „Technické parametre“ na strane 8).

Prehľad bezdrôtových slúchadiel s funkciou Bluetooth



- ① Svetlo chodu
- ② Hlasitosť -
- ③ Hlasitosť +
- ④  Tlačidlo zapínania/vypínania
- ⑤ Nabíjací slot typu C
- ⑥ Mikrofón
- ⑦ LED indikátor
- ⑧ Multifukčné tlačidlo (MFB)

3 Začíname

Nabite batériu

Poznámka

- Pred prvým použitím slúchadiel ich vložte do nabijacieho puzdra a nabíjajte batériu po dobu 2 hodín, aby sa dosiahla optimálna kapacita a životnosť batérie.
- Aby nedošlo k poškodeniu, používajte pôvodný nabijacíkábel USB.
- Dokončite hovor pred nabitím slúchadiel, pretože po pripojení slúchadiel k nabíjaniu sa tieto vypnú.

Pripojte dodávaný nabijací kábel typu C k:


- Nabijací slot typu C na slúchadlách a;
 - Nabijací/USB port počítača.
- ↳ LEDka sa zmení na modrú počas nabíjania a vypne sa, keď budú slúchadlá plne nabité.

Tip

- Úplné nabitie zvyčajne trvá 2 hodiny.

Spárujte slúchadlá s mobilným telefónom

Pred prvým použitím slúchadiel s mobilným telefónom musíte slúchadlá spárovať s mobilným telefónom. Úspešným spárovaním sa medzi slúchadlami a mobilným telefónom vytvorí jedinečné šifrované spojenie. V pamäti slúchadiel je uložených posledných 4 zariadení. Ak sa pokúsite spárovať viac ako 4 zariadení, prvé spárované zariadenie sa nahradí novým.

- 1 Uistite sa, že sú slúchadlá úplne nabité a vypnuté.
- 2 Stlačte a podržte  na 4 sekundy, kým nezačne modrá LEDka rýchlo blikať.
↳ Slúchadlá zostanú v režime párovania po dobu 5 minút.
- 3 Uistite sa, že je mobilný telefón zapnutý a že je aktivovaná jeho funkcia Bluetooth.
- 4 Spárujte slúchadlá s mobilným telefónom. Podrobné informácie nájdete v používateľskej príručke k mobilnému telefónu.

V nasledujúcom príklade sa uvádza postup spárovania slúchadiel s mobilným telefónom.

- 1 Aktivujte si funkciu Bluetooth na svojom mobilnom telefóne a vyberte **Philips TAA6606**
- 2 Zadajte heslo do slúchadiel „0000“ (4 nuly), ak vás k tomu systém vyzve. Pri mobilných telefónoch, ktoré majú Bluetooth 3.0 alebo vyššiu verziu, nie je potrebné zadávať heslo.



Philips TAA6606

4 Používanie slúchadiel

Pripojte slúchadlá k zariadeniu Bluetooth

- 1 Zapnite mobilný telefón/zariadenie Bluetooth.
- 2 Slúchadlá zapnete stlačením a podržaním tlačidla zapnutia/vypnutia.
 - ↳ Modrá LEDka svieti 1s.
 - ↳ Slúchadlá sa automaticky znovu pripoja k naposledy pripojenému mobilnému telefónu/zariadeniu Bluetooth. Ak toto zariadenie nie je dostupné, slúchadlá budú v režime párovania.



Tip

- Ak zapnete mobilný telefón/Bluetooth zariadenie alebo aktivujete funkciu Bluetooth po zapnutí slúchadiel, musíte znovu pripojiť slúchadlá a mobilný telefón/Bluetooth zariadenie manuálne.



Poznámka

- Ak sa slúchadlá nepripoja k žiadnemu zariadeniu Bluetooth do 5 minút, vypnú sa automaticky, aby sa ušetrila životnosť batérie.

Správa hovorov a hudby

Zapnutie/vypnutie

Úloha	Tlačidlo	Použitie
Slúchadlá zapnite	Tlačidlo zapínania/vypínania	Stlačte a podržte tlačidlo na 2 sekundy
Slúchadlá vypnite	Tlačidlo zapínania/vypínania	Stlačte a podržte tlačidlo na 4 sekundy ↳ Modrá LEDka svieti jednu sekundu



Ovládanie hudby

Úloha	Tlačidlo	Použitie
Prehrávajte alebo pozastavte hudbu	MFB	Stlačte tlačidlo jedenkrát
Nastavte hlasitosť	+/-	Stlačte tlačidlo jedenkrát
Nasledujúca skladba	+	Dlhé stlačenie
Predchádzajúca skladba	-	Dlhé stlačenie

Ovládanie hovorov

Úloha	Tlačidlo	Použitie
Odpovedania na hovor / zavesenie	MFB	Stlačte tlačidlo jedenkrát
Odmietnutie hovoru	MFB	Dlhé stlačenie
Prepnutie volajúceho počas hovoru	MFB	Stlačte tlačidlo dvakrát

Svetlo chodu

Úloha	Tlačidlo	Použitie
Svetlo chodu zapnuté		Stlačte tlačidlo jedenkrát
Pomaly bliká--> Rýchlo bliká --> Neustále svieti --> Neustále zhasnutá		Stlačte tlačidlo jedenkrát

Stav indikátora ostatných slúchadiel

Stav slúchadiel	Indikátor
Slúchadlá sú pripojené k zariadeniu Bluetooth, keď sú slúchadlá v pohotovostnom režime alebo keď počúvate hudbu	Modrá LEDka blikne raz za 4 sekundy
Slúchadlá sú pripravené na spárovanie	LED rýchlo bliká na modro
Slúchadlá sú zapnuté, ale nie sú pripojené k zariadeniu Bluetooth	Modrá LEDka dvakrát blikne každé 3 sekundy. Ak nie je možné vytvoriť žiadne spojenie, slúchadlá sa do 5 minút vypnú
Nízka úroveň nabitia batérie	Modrá LEDka 3 krát blikne každú minútu, kým sa nevypne napájanie
Batéria je úplne nabitá	Modrá LEDka je zhasnutá

5 Technické údaje

- Čas prehrávania hudby: 9 hodín
- Čas hovorenia: 8 hodín
- Pohotovostný čas: 80 hodín
- Čas nabíjania: 2 hodiny
- Nabíjateľná lítium-polymérová batéria (155 mAh)
- Bluetooth verzia: 5.2
- Kompatibilné profily Bluetooth:
 - HFP (profil handsfree)
 - A2DP (profil pokročilej distribúcie zvuku)
 - AVRCP (profil diaľkového ovládania zvuku/videa)
- Podporovaný zvukový kodek: SBC
- Rozsah frekvencie: 2,402–2,480 GHz
- Výkon vysielачa: < 10 dBm
- Prevádzkový rozsah: do 10 metrov (33 stôp)
- 2 mic zrušenie hluku z okolia
- Automatické vypnutie
- Mikro USB port pre nabíjanie
- Varovanie pred vybitím batérie: k dispozícii



Poznámka

- Špecifikácie sa môžu zmeniť bez predchádzajúceho upozornenia.

6 Upozornenie

Vyhlásenie o zhode

Spoločnosť MMD Hong Kong Holding Limited týmto vyhlasuje, že tento výrobok spĺňa základné požiadavky a ostatné príslušné ustanovenia Smernice 2014/53/EÚ. Vyhlásenie o zhode nájdete na stránke www.p4c.philips.com.

Likvidácia starého výrobku a batérie



Pri navrhovaní výrobku a jeho výrobe sa použili vysokokvalitné materiály a súčasti, ktoré možno recyklovať a znova využiť.



Tento symbol na výrobku znamená, že sa na daný výrobok vzťahuje Európska smernica 2012/19/EÚ.




Tento symbol znamená, že výrobok obsahuje zabudovanú nabíjateľnú batériu, ktorú na základe smernice Európskej únie 2013/56/EÚ nemožno likvidovať spolu s bežným komunálnym odpadom. Dôrazne vám odporúčame, aby ste svoj výrobok odniesli na oficiálne zberné miesto alebo do servisného strediska spoločnosti Philips, kde odborník vyberie nabíjateľnú batériu.

Informujte sa o miestnom systéme separovaného zberu elektrických a elektronických výrobkov a nabíjateľných batérií. Postupujte podľa miestnych predpisov a nikdy nelikvidujte výrobok ani nabíjateľné batérie s bežným komunálnym odpadom. Správna likvidácia starých výrobkov a nabíjateľných batérií pomáha zabrániť negatívnemu dosahu na životné prostredie a ľudské zdravie.

Vybratie integrovanej batérie

Ak vo vašej krajine nie je k dispozícii systém na zber a recyklovanie elektronických výrobkov, môžete chrániť životné prostredie tak, že pred likvidáciou slúchadiel vyberiete a zlikvidujete batériu.

- Pred vybratím batérie sa uistite, či sú slúchadlá odpojené od nabíjacieho puzdra.



Súlad s normami týkajúcimi sa elektromagnetických polí

Tento výrobok vyhovuje všetkým príslušným normám a smerniciam týkajúcim sa vystavenia elektromagnetickým poliam.

Informácie o životnom prostredí

Všetky nepotrebné obaly boli vynechané. Vyvinuli sme isté úsilie na to, aby sa balenie dalo ľahko rozdeliť na tri materiály: kartón (škatuľa), polystyrénová pena (tlmič) a polyetylén (vrecká, ochranná penová vrstva).

Váš systém pozostáva z materiálov, ktoré sa dajú recyklovať a znovu použiť, ak ich rozoberie špecializovaná spoločnosť. Dodržiavajte miestne predpisy týkajúce sa likvidácie obalových materiálov, vybitých batérií a starých zariadení.

Oznámenie o zhode

Zariadenie vyhovuje pravidlám FCC, časť 15. Prevádzka podlieha týmto dvom podmienkam:

1. **Toto zariadenie nesmie spôsobovať škodlivé rušenie a**
2. **Toto zariadenie musí akceptovať akékoľvek prijaté rušenie, vrátane rušenia, ktoré môže spôsobiť neželanú prevádzku.**

Pravidlá FCC

Toto zariadenie bolo testované a bolo zistené, že spĺňa obmedzenia stanovené pre digitálne zariadenia triedy B podľa časti 15 pravidiel FCC. Tieto obmedzenia zaručujú primeranú ochranu pred škodlivým rušením v obytných oblastiach. Toto zariadenie vytvára, využíva a môže vyžarovať vysokofrekvenčnú energiu a ak sa neinštaluje a nepoužíva v súlade s pokynmi, môže spôsobovať škodlivé rušenie rádiokomunikácie.

Nemožno však zaručiť, že sa rušenie v konkrétnych prípadoch inštalácie nevyskytne.

Ak toto zariadenie spôsobuje škodlivé rušenie s rádiovým alebo televíznym príjmom, ktoré sa dajú stanoviť zapnutím alebo vypnutím zariadenia, používateľ by mal vyskúšať odstrániť rušenie jedným alebo viacerými nasledujúcimi opatreniami:

- Zmeňte smerovanie alebo umiestnenie prijímajúcej antény.
- Zväčšite vzdialenosť medzi zariadením a prijímačom.
- Pripojte zariadenie do zásuvky v inom obvode, ako je obvod, ku ktorému je pripojený prijímač.
- Požiadajte o pomoc predajcu alebo skúseného technika zabezpečujúceho údržbu rádií a televízorov.

Vyhlasenie komisie FCC pre expozíciu rádiovkej frekvencii:

Toto zariadenie vyhovuje limitom týkajúcim sa expozície žiareniu stanoveným komisiou FCC pre nekontrolované prostredie.

Tento vysielateľ sa nesmie umiestniť ani prevádzkovať v spojení s inou anténou alebo vysielateľom.

Výstraha: Upozorňujeme používateľa, že vykonanie zmien a úprav, ktoré neboli výslovne schválené stranou zodpovednou za dodržiavanie predpisov, môže viesť k zrušeniu oprávnenia používateľa na prevádzkovanie zariadenia.

Kanada:

Toto zariadenie obsahuje vysielateľ/prijímače oslobodené od licencie, ktoré sú v súlade s informáciami RSS o výnimkách z oblasti inovácií, vedy a hospodárskeho rozvoja v Kanade. Prevádzka podlieha týmto dvom podmienkam: (1) toto zariadenie nesmie spôsobovať škodlivé rušenie a (2) toto zariadenie musí akceptovať akékoľvek prijaté rušenie, vrátane rušenia, ktoré môže spôsobiť nežiaduce fungovanie zariadenia. CAN ICES-3(B)/NMB-3(B)

Vyhlasenie komisie IC pre expozíciu rádiovkej frekvencii:

Toto zariadenie spĺňa limity ožiarenia stanovené pre nekontrolované prostredie v Kanade.

Tento vysielateľ sa nesmie umiestniť ani prevádzkovať v spojení s inou anténou alebo vysielateľom.

7 Ochranné známky

Bluetooth

Značka Bluetooth® a logá sú registrované obchodné známky, ktoré vlastní spoločnosť Bluetooth SIG, Inc. a každé použitie takýchto značiek spoločnosťou MMD Hong Kong Holding Limited podlieha licencií. Ostatné ochranné známky a obchodné názvy sú majetkom ich príslušných vlastníkov.

Siri

Siri je ochranná známka spoločnosti Apple Inc. registrovaná v USA a ďalších krajinách.

8 Často kladené otázky

Moje Bluetooth slúchadlá sa nezapnú.

Úroveň nabitia batérie je nízka. Nabite slúchadlá.

Nemôžem spárovať moje slúchadlá Bluetooth s mojim zariadením Bluetooth.

Funkcia Bluetooth je deaktivovaná. Aktivujte na svojom zariadení Bluetooth funkciu Bluetooth a pred zapnutím slúchadiel zapnite zariadenie Bluetooth.

Zariadenie Bluetooth nevie nájsť slúchadlá.

- Slúchadlá môžu byť pripojené k predtým spárovanému zariadeniu. Pripojené zariadenie vypnite alebo ho presuňte mimo dosah.
- Pravdepodobne došlo k vynulovaniu spárovania alebo boli slúchadlá predtým spárované s iným zariadením. Slúchadlá a mobilný telefón znovu spárujte podľa postupu popísaného v návode na používanie. (pozrite si „Spárovať slúchadlá s Bluetooth zariadením po prvý krát“ na strane 5).

Moje Bluetooth slúchadlá sú pripojené k mobilnému telefónu s podporou technológie Bluetooth stereo, ale hudba sa prehráva len cez reproduktor mobilného telefónu.

Pozrite si používateľskú príručku k mobilnému telefónu. Počúvajte hudbu cez slúchadlá.

Kvalita zvuku je slabá a počuť praskanie.

- Zariadenie Bluetooth je mimo rozsahu. Znížte vzdialenosť medzi slúchadlami a Bluetooth zariadením alebo odstráňte prekážky medzi nimi.
- Nabite si slúchadlá.

Keď je prenos z mobilného telefónu veľmi pomalý alebo prenos zvuku nefunguje vôbec, kvalita zvuku je nízka.

Uistite sa, že mobilný telefón podporuje nielen(mono) profil HFP, ale tiež podporuje profil A2DP a je kompatibilný s BT4.0X (alebo vyššou verziou) (pozrite si „Technické údaje“ na str. 8).

Počujem hudbu, no nemôžem ju vo svojom zariadení Bluetooth ovládať (napr. prehrávať/pozastaviť/preskočiť skladbu smerom dopredu/dozadu).

Uistite sa, že zdroj zvuku Bluetooth podporuje profil AVRCP (pozrite si „Technické údaje“ na str. 8).

Úroveň hlasitosti slúchadiel je príliš nízka.

Niektoré zariadenia Bluetooth nedokážu prepojiť úroveň hlasitosti so slúchadlami prostredníctvom synchronizácie hlasitosti. V takomto prípade musíte na svojom zariadení Bluetooth nastaviť hlasitosť nezávisle, aby ste dosiahli primeranú úroveň hlasitosti.

Nemôžem pripojiť slúchadlá k inému zariadeniu, čo mám robiť?

- Uistite sa, že je funkcia Bluetooth predchádzajúceho spárovaného zariadenia vypnutá.
- Zopakujte postup párovania na vašom druhom zariadení (pozrite si „Spárovať slúchadlá s Bluetooth zariadením po prvý krát“ na strane 5).

Ďalšiu podporu získate na stránke www.philips.com/support.



2021 © MMD Hong Kong Holding Limited. Všetky práva vyhradené.
Špecifikácie podliehajú zmene bez oznámenia.

Philips a emblém štítu Philips sú registrované ochranné známky spoločnosti Koninklijke Philips N.V. a používajú sa na základe licencie. Tento produkt bol vyrobený a predáva sa na výhradnú zodpovednosť spoločnosti MMD Hong Kong Holding Limited alebo niektorej z jej pridružených spoločností a spoločnosť MMD Hong Kong Holding Limited vystupuje v súvislosti s týmto produktom ako ručiteľ. Všetky ostatné spoločnosti a názvy produktu môžu byť ochrannými známkami ich príslušných spoločností, s ktorými sú spojené.

UM_TAA6606_00_SK_V2.0

