

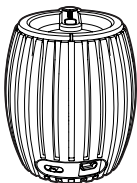
Adresinde ürününüzü kaydedin ve destek alın
www.philips.com/support

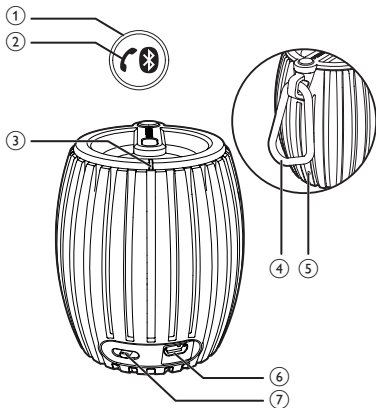
SBT30

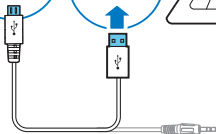



Kullanım kılavuzu

PHILIPS





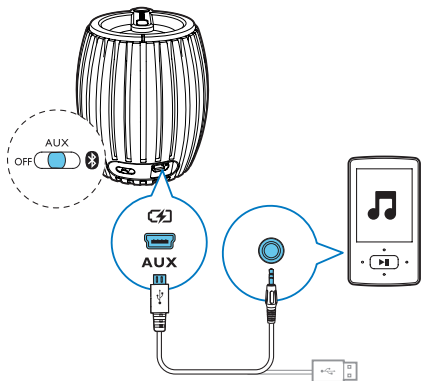


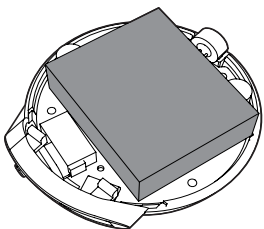


(((BEEP)))



AUX
OFF





1 Önemli

Güvenlik

Önemli Güvenlik Talimatları

- Tüm uyanları dikkate alın.
- Tüm talimatları izleyin.
- Bu cihazı suya yakın yerlerde kullanmayın.
- Havalandırma deliklerini kapatmayın. Üreticinin talimatlarına göre kurun.
- Radyatör, kalorifer ızgarası, soba gibi ısı kaynaklarının veya ısı üreten diğer cihazların (amplifikatörler dahil) yanına kurmayın.
- Yalnızca üretici tarafından belirtilen ek parçalar/aksesuarlar kullanın.
- Tüm servis işlemleri için yetkili servis personeline başvurun. Güç kaynağı kablosu veya fişinin zarar görmesi, cihaza sıvı dökülmesi veya içine nesne düşmesi, cihazın yağmur veya neme maruz kalması, normal şekilde çalışmaması veya yere düşmesi gibi nedenlerle cihazın zarar görmesi durumunda servis işlemi gerekir.
- Cihazlar, sıvı damlamasına veya sıçramasına maruz bırakılmamalıdır.
- Cihazın üzerine tehlikeli olabilecek nesnelere (ör. sıvı dolu nesnelere, yanan mumlar) koyulmamalıdır.



Uyarı

- Bu ürünün muhafazasını kesinlikle çıkarmayın.
- Bu ürünün hiçbir parçasını yağlamayın.
- Bu ürünü hiçbir zaman diğer elektrikli ekipmanların üzerine koymayın.

Bildirim

Cihaz üzerinde yapılan, WOOX Innovations tarafından açıkça onaylanmayan her türlü deęişiklik, kullanıcının bu cihazı çalıřtırma yetkisini geçersiz kılabılır.



İřbu belge ile WOOX Innovations, bu ürünün 1999/5/EC Yönergesinin esas şartlarına ve ilgili hükümlerine uygun olduğunu beyan eder. Uygunluk Bildirimi'ni www.philips.com/support adresinde bulabilirsiniz.

Eski ürününüzün atılması

Ürününüz, geri dönüşüme tabi tutulabilen ve yeniden kullanılabilen, yüksek kalitede malzeme ve parçalardan tasarlanmış ve üretilmiştir.

Bir ürüne, çarpı işaretli tekerlekli çöp arabası işaretli etiket yapıştırılması, söz konusu ürünün 2002/96/EC sayılı Avrupa Yönergesi kapsamında olduğu anlamına gelir.

Lütfen, elektrikli ve elektronik ürünlerin toplanması ile ilgili bulunduğunuz yerdeki sistem hakkında bilgi edinin.

Lütfen, yerel kurallara uygun hareket edin ve eskiyen ürünlerinizi, normal evsel atıklarınızla birlikte atmayın. Eskiyen ürününüzün atık işlemlerinin doğru biçimde gerçekleştirilmesi, çevre ve insan sağlığı üzerinde olumsuz etki oluşturulmasını önlemeye yardımcı olur.

Ürününüzde 2006/66/EC sayılı Avrupa Direktifi kapsamında düzenlenen ve normal evsel atıklarla atılmaması gereken piller kullanılmaktadır. Atık işleminin düzgün biçimde gerçekleştirilmesi, çevre ve insan sağlığı üzerinde olumsuz etki oluşturulmasını

önlemeye yardımcı olduğundan, lütfen pillerin ayrıca toplanması hakkındaki yerel kurallar hakkında bilgi edinin.

Dahili pilin çıkarılması için ürünü her zaman bir profesyonele götürün.



Çevresel bilgiler

Gereksiz tüm ambalaj malzemeleri çıkarılmıştır. Ambalajı üç malzemeye kolayca ayrılabilir şekilde yapmaya çalıştık: karton (kutu), polistiren köpük (tampon) ve polietilen (torbalar, koruyucu köpük tabakası.) Sisteminiz, uzman bir firma tarafından parçalanması halinde geri dönüştürülebilir ve kullanılabilir malzemelerden oluşmaktadır. Lütfen ambalaj malzemelerinin, tükenen pillerin ve eski donanımın atılmasında yerel yönetmeliklere uygun hareket edin.



Not

- Tip plakası, cihazı alt kısmında bulunur.

2 Bluetooth Hoparlörünüz

Bu ürünü satın aldığınız için tebrikler, Philips'e hoş geldiniz! Philips'in sunduğu destekten tam olarak yararlanmak için, ürününüzü www.philips.com/support adresinde kaydettirin.

Giriş

Bu hoparlörle, uyumlu bir Bluetooth cihazdan veya PC/Mac'inizden sesin keyfini çıkarabilirsiniz.

3 Başlarken

Bu bölümdeki talimatları her zaman sırasıyla takip edin. Philips ile iletişim kurduğunuzda, cihazın seri ve model numaraları istenir. Model numarası ve seri numarası, cihazın alt kısmındadır. Numaraları buraya yazın:

Model No. _____

Seri No. _____

Güç kaynağı

Hoparlör dahili şarj edilebilir pille çalışır.

Dahili pili şarj etmek için:

Verilen USB kablosunu kullanarak mikro USB soketini(⑥) PC'ye bağlayın.

↳ Güç göstergesi(③) yanar.

- Cihaz tam şarj olduğunda güç göstergesi söner.

Kanca

Tutturma bileziği(④) destek olarak veya düşmelerden korumak için değil, kolay taşıma ve asma amaçlı kullanılır.

4 Oynatın

Bluetooth cihazından çalma



Not

- Hoparlör ve Bluetooth cihazınızın etkili çalışma aralığı yaklaşık 10 metredir (30 ft).

1 (⑦) düğmesini ✳ işaretine doğru kaydırarak Bluetooth ses kaynağını seçin.

↳ Bluetooth göstergesi(①) yanıp söner.(Mavi)

2 Bluetooth cihazınızda Bluetooth fonksiyonunu etkinleştirin.

3 Eşleştirme için Bluetooth cihazınızda "PHILIPS SBT30" öğesini seçin.

↳ Hoparlör iki defa bip sesi çıkarır ve Bluetooth göstergesi(①) devamlı yanar.(Mavi)

- Bazı cihazlarda, eşleştirme parolası olarak "0000" değerini girmeniz gerekebilir.

4 Bluetooth cihazınızda müzik çalmaya başlayın.

Gelen bir arama olduđunda:

- Aramayı yanıtlamak için Bluetooth düğmesine(②) basın.
- Aramayı bitirmek için tekrar Bluetooth düğmesine(②) basın.



İpucu

- En iyi hoparlör-telefon performansı için mikrofona(⑤) konuşabilirsiniz.

Harici bir cihazdan oynatma

- 1 Aux girişı ses kaynađını seçmek için (⑦) düğmesine **AUX** yönüne kaydırın.
↳ Güç göstergesi(③) beyaza döner.
- 2 Verilen USB kablosunu kullanarak hoparlörünüzü harici bir cihaza bağlayın.
- 3 Cihazınızda müzik çalmaya başlayın.

5 Ürün bilgileri



Not

- Ürün bilgileri, önceden bildirilmeden deđiştirilebilir.

Özellikler

Amplifikatör

Nominal Çıkış Gücü	2W RMS
Sinyal Gürültü Oranı	>70dB
Aux-in Link	600 mV RMS, 10 kohm

Bluetooth

Bluetooth özellikleri	V2.1+EDR
Desteklenen Profiller	HFPv1.6, AD2Pv1.2, HSPv1.2
Gelişmiş özellikler	Eko ve gürültü önleme
Kapsama alanı	10 m/33 ft görüş alanı

Genel bilgiler

DC güç girişi	USB: 5V, 500mA;
Dahili Li-Polimer pil	3,7V 500mAH
Pil çalışma süresi	>8 saat
Boyutlar-Ana Ünite (çap x yükseklik)	Çap 68 mm * Yükseklik 81 mm
Ağırlık - Ana Ünite	0,14 kg

6 Sorun giderme



Uyarı

- Bu ürünün muhafazasını kesinlikle çıkarmayın.

Garantinin geçerliliğini korumak için ürünü kendi olanaklarınızla onarmaya çalışmayın.

Oynatıcıyı kullanırken sorun yaşarsanız, servis talep etmeden önce aşağıdaki noktaları kontrol edin. Sorununuz hala çözülmediyse Philips web sitesini ziyaret edin (www.philips.com/support). Philips ile iletişime geçerken cihazı yakınıınızda bulundurun ve model numarası ile seri numarasını bildiğinizden emin olun.

Güç yok

- Hoparlörünüzü yeniden şarj edin.

Ses yok

- Cep telefonunuzda veya PC/Mac'inizde ses düzeyini ayarlayın.
- Bluetooth cep telefonunuzun etkili çalışma aralığında olduğundan emin olun.
- Doğru ses kaynağını seçip seçmediğinizi kontrol edin.

Hoparlör yanıt vermiyor

- Hoparlörü yeniden başlatın.



2014 © WOOX Innovations Limited. All rights reserved.
Philips and the Philips' Shield Emblem are registered
trademarks of Koninklijke Philips N.V. and are used
by WOOX Innovations Limited under license from
Koninklijke Philips N.V.

SBT30_00_UM_V3.0

