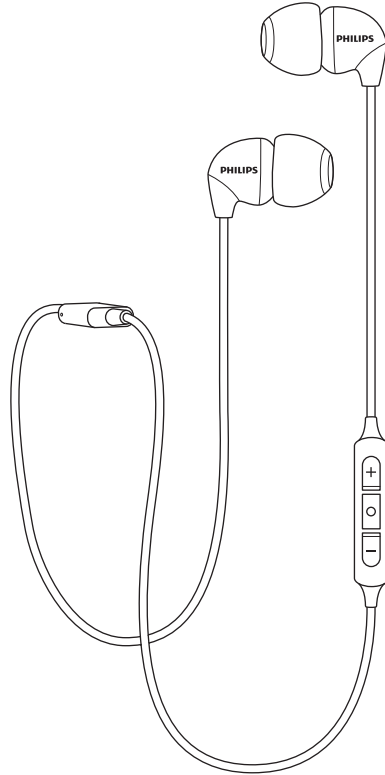


Aina apunasi

Rekisteröi tuotteesi ja saat tukea osoitteessa
www.philips.com/support

SHB3595



Käyttöopas

PHILIPS

Sisältö

1	Tärkeitä turvallisuusohjeita	2
	Kuulon turvaaminen	2
	Yleisiä tietoja	2

2	Bluetooth-nappikuulokkeet	3
	Pakkauksen sisältö	3
	Muut laitteet	3
	Bluetooth-nappikuulokkeidesi yleiskuvaus	3

3	Aloitus	4
	Kuulokkeiden lataaminen	4
	Pariliitoksen muodostaminen kuulokkeiden ja matkapuhelimen välille	4

4	Kuulokkeiden käyttäminen	5
	Yhdistä kuulokkeet Bluetooth-laitteeseen	5
	Puheluiden ja musiikin hallinta	5

5	Tekniset tiedot	7
----------	------------------------	----------

6	Huomioitavaa	8
	Vaatimustenmukaisuusilmoitus	8
	Vaatimustenmukaisuusvakuutus	8
	Vanhan tuotteen sekä akkujen ja paristojen hävittäminen	8
	Vaatimustenmukaisuus EMF:n kanssa	9
	Tavaramerkit	9

7	Usein kysytyt kysymykset	10
----------	---------------------------------	-----------

I Tärkeitä turvallisuusohjeita

Kuulon turvaaminen



Vaara

- Suojaa kuulosi käyttämällä kuulokkeita vain rajoitetun ajan korkealla äänenvoimakkuudella ja säätämällä äänenvoimakkuus turvalliselle tasolle. Mitä suurempi äänenvoimakkuus on, sitä lyhyempi turvallinen kuuntelu-aika on.

Noudata kuulokkeiden käytössä seuraavia ohjeita.

- Kuuntele kohtuullisella äänenvoimakkuudella kohtuullisia aikoja.
- Älä lisää äänenvoimakkuutta kuulosi totuttua nykyiseen äänentasaan.
- Älä lisää äänenvoimakkuutta niin korkeaksi, ettet kuule, mitä ympärilläsi tapahtuu.
- Lopeta tai keskeytä kuunteleminen mahdollisesti vaarallisissa tilanteissa.
- Kuulokkeiden ja kuulokemikrofonien liian suuri äänenpaine voi aiheuttaa kuulonaleneman.
- Kuulokkeiden käyttäminen molemmat korvat peitettynä ajon aikana ei ole suositeltavaa ja se voi olla laitonta joillakin alueilla.
- Oman turvallisuutesi vuoksi vältä musiikin tai puhelujen aiheuttamia häiriöitä liikenteessä ja muissa mahdollisesti vaarallisissa ympäristöissä.

Yleisiä tietoja

Vaurioiden tai toimintahäiriöiden välttämiseksi:

Huomio

- Älä altista kuulokkeita liialliselle kuumuudelle
- Älä tiputa kuulokkeitasi.
- Kuulokkeita ei saa altistaa kosteudelle tai roiskeille.
- Älä anna kuulokkeiden upota veteen.
- Älä käytä puhdistusaineita, jotka sisältävät alkoholia, ammoniakkia, bentseeniä tai hankaavia aineita.
- Jos puhdistus on tarpeen, puhdistu tuote pehmeällä kankaalla, joka on tarvittaessa kostutettu pienellä määrällä vettä tai laimennettua mietoa puhdistusainetta.
- Integroitu akku ei saa altistua kuumuudelle, kuten auringonvalolle, tulelle tai vastaavalle.
- Väärin asennettu akku tai paristo saattaa aiheuttaa räjähdysvaaran. Vaihda vain samanlaisen tai vastaavan tyyppiseen.

Tietoja käyttö- ja varastointilämpötiloista ja kosteudesta

- Käytä tai varastoi paikassa, jossa lämpötila on välillä -15 °C (5 °F) ja 55 °C (131 °F) (jopa 90 % suhteellista kosteutta).
- Akun käyttöikä voi lyhentyä matalissa tai korkeissa lämpötiloissa.

2 Bluetooth-nappikuulokkeet

Onnittelut ostoksestasi ja tervetuloa Philips-tuotteiden käyttäjäksi! Hyödynnä Philipsin tuki ja rekisteröi tuotteesi osoitteessa www.philips.com/welcome.

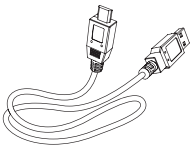
Langattomilla Philips-nappikuulokkeilla voit:

- nauttia mukavista langattomista handsfreepuheluista;
- kuunnella ja hallita musiikkia langattomasti;
- siirtyä puhelujen ja musiikin välillä.

Pakkauksen sisältö



Philips Bluetooth nappikuulokkeet SHB3595



USB-latauskaapeli (vain lataamiseen)

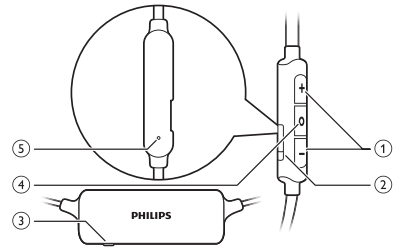


Pika-aloitusopas

Muut laitteet

Matkapuhelin tai Bluetooth-yhteensopiva laite (kuten kannettava tietokone, kämmenlaite, Bluetooth-sovitin tai MP3-soitin jne.), joka on yhteensopiva kuulokkeiden kanssa (katso 'Tekniset tiedot' sivulla 7).

Bluetooth-nappikuulokkeidesi yleiskuvaus



- ① Äänenvoimakkuuden / kappaleen hallintapainike
- ② Micro USB-latausliitäntä
- ③ LED-merkkivalo
- ④ Päällä / pois, musiikin / puhelun hallinta-painike
- ⑤ Mikrofoni

3 Aloitus

Kuulokkeiden lataaminen

Huomaus

- Optimoi kuulokkeiden akun kapasiteetti ja käyttöikä lataamalla akkua 1,5 tunnin ajan ennen ensimmäistä käyttökertaa.
- Käytä vain alkuperäistä USB-latauskaapelia, jotta kuulokkeet eivät vahingoitu.
- Lopeta puhelu ennen kuulokkeiden lataamista, koska kuulokkeiden liittäminen laturiin sammuttaa kuulokkeet.

Liitä laitteen mukana toimitettu USB-latauskaapeli:

- kuulokkeiden mikro-USB-liitäntään ja;
 - laturiin tai tietokoneen USB-liitäntään
- ↳ LED-merkkivalo muuttuu valkoiseksi latauksen aikana ja sammuu, kun kuulokkeet on ladattu täyteen.

Vihje

- Hälytyksen äänenvoimakkuutta ei voi säätää, mutta se suurenee vähitellen, kunnes herää.

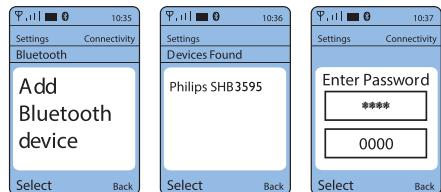
Pariliitoksen muodostaminen kuulokkeiden ja matkapuhelimen välille

Muodosta pariliitos kuulokkeiden ja matkapuhelimen välille, ennen kuin käytät kuulokkeita matkapuhelimen kanssa ensimmäistä kertaa. Onnistuneessa pariliitoksessa muodostetaan yksilöivä salattu yhteys kuulokkeiden ja matkapuhelimen välille. 10 viimeisintä liitettyä laitetta säilyvät kuulokkeiden muistissa. Jos yrität muodostaa kuulokkeen kanssa enemmän kuin 10 pariliitosta, ensimmäinen pariliitos korvataan uudella.

- 1 Varmista, että kuulokkeet ovat täyteen ladattuja ja kytkettyä pois päältä.
- 2 Paina ja pidä painettuna päällä/pois-painiketta, sininen ja valkoinen LED-valo vilkkuvat vuorotellen. Sininen valo vilkkuu onnistuneen parimuodostuksen merkiksi
↳ Kuulokkeet pysyvät parimuodostustilassa 5 minuutin ajan.
- 3 Varmista, että matkapuhelin on kytketty päälle ja sen Bluetooth-ominaisuus on aktivoitu.
- 4 Pariliitoksen muodostaminen kuulokkeiden ja matkapuhelimen välille. Yksityiskohtaisempia tietoja on matkapuhelimen käyttöoppaassa.

Seuraavassa esimerkissä kuvataan, miten voit muodostaa pariliitoksen kuulokkeiden ja matkapuhelimen välille.

- 1 Aktivoi Bluetooth-ominaisuus matkapuhelimessasi, valitse Philips SHB3595.
- 2 Anna tarvittaessa kuulokkeiden salasana "0000" (4 nollaa). Salasanaa ei tarvita matkapuhelimissa, jotka tukevat vähintään Bluetooth 3.0 -versiota.



4 Kuulokkeiden käyttäminen

Yhdistä kuulokkeet

Bluetooth-laitteeseen

- 1 Käynnistä matkapuhelin / Bluetooth-laite
- 2 Paina ja pidä alhaalla päällä / pois -painiketta laittaaksesi kuulokkeet päälle.
 - ↳ Sininen LED-merkkivalo vilkkuu.
 - ↳ Kuulokkeet muodostavat automaattisesti yhteyden viimeksi liitettyyn matkapuhelimeen / Bluetooth-laitteeseen. Jos viimeksi liitettyä laitetta ei ole saatavilla, kuulokkeet yrittävät muodostaa yhteyden viimeistä edelliseen liitettyyn laitteeseen.

Vihje

- Jos kytket päälle matkapuhelimen / Bluetooth-laitteen tai aktivoit Bluetooth-ominaisuuden kytkettyäsi kuulokkeet pois päältä, sinun tulee liittää kuulokkeet ja matkapuhelin / Bluetooth -laite manuaalisesti.

Huomautus

- Jos kuulokkeiden yhdistäminen kantaman sisällä olevaan Bluetooth-laitteeseen ei onnistu 5 minuutin kuluessa, kuulokkeet sammuvat automaattisesti akun säästämiseksi.

Puheluiden ja musiikin hallinta

On/off (päällä/pois päältä)

Tehtävä	Painike	Käyttö
Kytke kuulokkeet päälle.	Päällä / pois, musiikin / puhelun hallinta	Paina ja pidä painettuna 3 sekunnin ajan.
Kytke kuulokkeet pois päältä.	Päällä / pois, musiikin / puhelun hallinta	Paina ja pidä painettuna 5 sekunnin ajan. ↳ Valkoinen LED-merkkivalo on päällä ja himmenee vähitellen.

Musiikin hallinta

Tehtävä	Painike	Käyttö
Toista musiikkia tai keskeytä sen toisto.	Päällä / pois, musiikin / puhelun hallinta	Paina kerran.
Säädä äänenvoimakkuutta.	+/-	Paina kerran.
Seuraava kappale.	+	Pitkä painallus.
Edellinen kappale.	-	Pitkä painallus.

Puhelun hallinta

Tehtävä	Painike	Käyttö
Vastaa puheluuun / katkaise puhelu.	Päällä / pois, musiikin / puhelun hallinta	Paina kerran. ↳ I piippaus.
Vaihda soittajaa puhelun aikana.	Päällä / pois, musiikin / puhelun hallinta	Paina kahdesti. ↳ I piippaus.

Muut kuulokkeiden merkkivalojen tilat

Kuulokkeiden tila	Merkkivalo
Kuulokkeet on liitetty Bluetooth-laitteeseen samalla, kun ne ovat valmiustilassa, tai kun kuuntelet musiikkia.	Sininen LED-merkkivalo vilkkuu 8 sekunnin välein.
Kuulokkeet ovat valmiina pariliitokseen.	LED-merkkivalo vilkkuu vuorotellen sinisenä ja valkoisena.
Kuulokkeet ovat päällä, mutta niitä ei ole liitetty Bluetooth-laitteeseen.	Sininen LED-merkkivalo vilkkuu nopeasti. Jos yhteyden muodostaminen ei onnistu, kuulokkeiden virta katkeaa automaattisesti viiden minuutin kuluessa.
Akun alhainen varaustaso.	Valkoinen LED-merkkivalo vilkkuu 3 kertaa aina 150 sekunnin välein, kunnes akku on tyhjä
Akku on täyteen ladattu.	Valkoinen LED-merkkivalo ei pala.

5 Tekniset tiedot

- Musiikin toistoaika: 6 tuntia
- Puheaika: 6 tuntia
- Valmiustila: 55 tuntia
- Tavallinen täyteen latausaika: 2 tunnissa
ladattava litiumpolymeeriakku (120 mAh)
- Bluetooth 4.2, Bluetooth-monotuki
(kuulokeprofiili – HSP, handsfree-profiili – HFP), Bluetooth-stereotuettu (Advanced Audio Distribution -profiili – A2DP; Audio Video Remote Control -profiili – AVRCP)
- Käyttöalue: Jopa 10 metriin (33 jalkaa) saakka
- Digitaalinen kaiun & melun vähentäminen
Automaattinen sammutus



Huomautus

- Tekniset tiedot voivat muuttua ilman erillistä ilmoitusta.

6 Huomioitavaa

Vaatimustenmukaisuusilmoitus

Ilmoitus Yhdysvalloille

Laitte on FCC-sääntöjen, osan 15 mukainen.

Toiminta riippuu seuraavista kahdesta ehdosta:

- ① Tämä laite voi aiheuttaa haitallisia häiriöitä, ja
- ② tämän laitteen on vastaanotettava kaikki häiriöt, mukaan lukien häiriö, joka voi aiheuttaa ei-toivottua toimintaa.

FCC-säännöt

Tämä tuote on testattu ja sen on todettu noudattavan B-luokan digitaalisia laitteita koskevia rajoituksia, jotka ovat FCC-sääntöjen osan 15 mukaisia. Näiden rajoitusten tarkoituksena on tarjota kohtuullinen suojaus haitallisia häiriöitä vastaan asuinpaikkojen asennuksessa. Tämä laite luo, käyttää, ja säteilee radiotaajuusenergiaa, ja jos sitä ei asenneta ja käytetä käyttöohjeiden mukaisesti, se voi aiheuttaa haitallisia häiriöitä radiaviestinnälle. Ei ole kuitenkaan takeita siitä, että häiriöitä ei esiinny määrättyssä asennuksessa. Jos tämä laite ei aiheuta häiriötä radion tai television vastaanotolle, mikä voidaan määrittää kytkemällä laite päälle ja päältä pois, käyttäjää rohkaistaan yrittämään korjata häiriö joillakin seuraavista toimenpiteistä:

- Sijoita vastaanottoantenni uudelleen.
- Kasvata välimatkaa laitteiston ja vastaanottimen välillä
- Liitä laite pistorasiaan, joka on eri piirissä kuin mihin vastaanotin on kytketty.
- Kysy neuvoa jälleenmyyjältä tai kokeneelta radio- / TV-tekniikolta.

FCC Säteilyaltistus -lausunto:

Tämä laite täyttää FCC-säteilyaltistusrajat, jotka on asetettu kontrolloimattomalle ympäristölle.

Tätä lähetintä ei tule asettaa minkään toisen antennin tai lähettimen läheisyyteen.

Ilmoitus Kanadalle:

Tämä laite täyttää Industry Canadian RSS-standardien lisenssi-vapautuksen. Toiminta riippuu seuraavista kahdesta ehdosta: (1) Tämä laite ei saa aiheuttaa haitallista häiriötä ja (2) tämän laitteen on hyväksyttävä kaikki vastaanotettava häiriö, mukaan lukien häiriö, joka saattaa aiheuttaa ei-toivottua toimintaa.

CAN ICES-3(B)/NMB-3(B)

IC Säteilyaltistus -lausunto:

Tämä laite täyttää Kanadan säteilyaltistusrajat, jotka on asetettu kontrolloimattomille ympäristöille.

Tätä lähetintä ei tule asettaa minkään toisen antennin tai lähettimen läheisyyteen

Varoitus: Käyttäjää varoitetaan siitä, että jos vaatimustenmukaisuudesta vastuussa oleva osapuoli ei nimenomaisesti hyväksy muutoksia, tämä voi mitätöidä käyttäjän laitteen käyttöoikeuden.

Vaatimustenmukaisuusvakuutus

Täten MMD Hong Kong Holding Limited vakuuttaa, että tämä tuote on 2014/53/EU-direktiivin olennaisten vaatimusten ja muiden asiaankuuluvien säännösten mukainen. Löydät vaatimustenmukaisuusvakuutuksen osoitteesta www.p4c.philips.com.

Vanhan tuotteen sekä akkujen ja paristojen hävittäminen

Tämä tuote voi sisältää lyijyä ja elohopeaa. Näiden materiaalien hävittäminen voi olla säädelyä ympäristösyistä. Tietoja hävittämisestä tai kierrätyksestä saat ottamalla yhteyttä paikallisiin viranomaisiin tai osoitteesta www.recycle.philips.com.

Tämän tuotteen akkua ei voi irrottaa:

- Älä polta. Akut voivat räjähtää, jos ne ylikuumentuvat.
- Tietoja hävittämisestä tai kierrätyksestä saat ottamalla yhteyttä paikallisiin viranomaisiin tai osoitteesta www.recycle.philips.com.



Tuotteen suunnittelussa ja valmistuksessa on käytetty korkealaatuisia materiaaleja ja osia, jotka voidaan kierrättää ja käyttää uudelleen.



Tämä merkki tarkoittaa, että tuote kuuluu eurooppalaisen direktiivin 2012/19/EU soveltamisalaan.



Tämä kuvake tarkoittaa, että tuotteessa on sisäänrakennettu akku tai paristoja, joita eurooppalainen direktiivi 2013/56/EU koskee, eikä niitä saa hävittää tavallisen kotitalousjätteen mukana. Suosittelemme, että viet tuotteen viralliseen keräyspisteeseen tai Philipsin huoltokeskukseen, jossa ammattilainen voi poistaa akun.

Tutustu paikalliseen sähkö- ja elektroniikkalaitteiden ja akkujen keräysjärjestelmään. Noudata paikallisia säädöksiä, äläkä hävitä tuotetta, paristoja tai akkuja tavallisen talousjätteen mukana. Vanhojen tuotteiden, paristojen ja akkujen asianmukainen hävittäminen auttaa ehkäisemään ympäristölle ja ihmisten terveydelle mahdollisesti koituvia haittavaikutuksia.

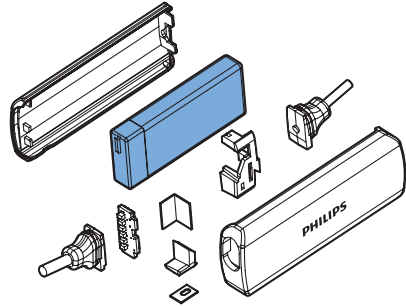
Poista integroitu akku



Huomautus

- Varmista, että kuulokkeet on irrotettu USB-latauskaapelista ennen akun poistamista.

Jos maassasi ei ole sähkölaitteiden keräys- tai kierrätysjärjestelmää, voit suojella ympäristöä poistamalla ja kierrättämällä akun / paristot ennen kuulokkeiden hävittämistä.



Vaatimustenmukaisuus EMF:n kanssa

Tämä tuote noudattaa kaikkia sovellettavia standardeja ja säännöksiä sähkömagneettisiin kenttiin liittyen.

Ympäristötiedot

Kaikki tarpeeton pakkausmateriaali on jätetty pois. Olemme pyrkineet tekemään pakkauksesta helposti kolmeen eri materiaaliin lajiteltavan: pahvi (laatikko), polystyreenivahto (pehmuste) ja polyeteeni (pussit, suojakalvot).

Järjestelmäsi koostuu materiaaleista, jotka voidaan kierrättää ja käyttää uudelleen, jos alalle erikoistunut yritys purkaa sen. Huomioi paikalliset määräykset pakkausmateriaalien, tyhjentyneiden paristojen ja käytettyjen laitteiden hävittämisestä.

Tavaramerkit

Bluetooth

Bluetooth® -sanamerkki ja -logot ovat Bluetooth SIG, Inc:n omistamia rekisteröityjä tavaramerkkejä ja MMD Hong Kong Holding Limited käyttää näitä merkkejä lisenssillä. Muut tavaramerkit ja tuotenimet ovat omistajiensa omaisuutta.

7 Usein kysytyt kysymykset

Bluetooth-kuulokkeeni eivät käynnisty. Akun varaus on alhainen. Lataa kuulokkeet.

Pariliitoksen muodostaminen Bluetooth-kuulokkeiden ja matkapuhelimen välille ei onnistu. Bluetooth ei ole käytössä. Ota matkapuhelimen Bluetooth-ominaisuus käyttöön ja käynnistä matkapuhelin ennen kuulokkeiden käynnistämistä.

Pariliitos ei onnistu.

Varmista, että kuulokkeet ovat pariliitostilassa.

- Seuraa käyttöohjeissa kuvattuja vaiheita.
- Varmista, että LED-valo vilkkuu vaihtelevasti sinisenä ja valkoisena ennen kuin vapautat puhelun / musiikki -painikkeen. Älä lakkaa pitelemästä painikkeesta, mikäli näet vain sinisen LED-valon.

Matkapuhelin ei havaitse kuulokkeita.

- Kuulokkeet voivat olla liitettynä laitteeseen, jonka kanssa on aiemmin muodostettu pariliitos. Sulje liitetyn laitteen virta tai vie laite kantaman ulkopuolelle.
- Pariliitos on ehkä nollattu, tai kuulokkeiden ja jonkin toisen laitteen välille on aiemmin muodostettu pariliitos. Muodosta uusi pariliitos kuulokkeiden ja matkapuhelimen välille käyttöoppaan ohjeiden mukaisesti.

Kuulokkeet on liitetty Bluetooth-stereomatkapuhelimeen, mutta musiikki kuuluu ainoastaan matkapuhelimen kaiuttimesta. Lisätietoja matkapuhelimen käyttöoppaasta. Valitse asetukseksi musiikin kuuntelu kuulokkeilla.

Äänenlaatu on heikko ja kuulet rätinää.

Bluetooth-laite on kantaman ulkopuolella.

Pienennä kuulokkeiden ja Bluetooth-laitteen välistä etäisyyttä tai poista niiden välissä olevat esteet.

Äänenlaatu on heikko, kun matkapuhelimen suoratoisto on hidas, tai äänen suoratoisto ei toimi lainkaan.

Varmista, että matkapuhelin tukee sekä HSP/HFP-profiilia (mono) että A2DP-profiilia (katso 'Tekniset tiedot' sivulla 7).

Voin kuunnella, mutta en hallita (kuten toisto/tauko/siirry eteenpäin/siirry taaksepäin) musiikkia Bluetooth-laitteella.

Varmista, että Bluetooth-äänilähde tukee AVRCP-profiilia (katso 'Tekniset tiedot' sivulla 7).

Lisää tukea osoitteesta www.philips.com/support.



Philips ja Philipsin kilpimerkki ovat Koninklijke Philips N.V:n rekisteröityjä tavaramerkkejä, joita käytetään lisenssillä.

Tämä tuote on valmistettu ja sitä myydään MMD Hong Kong Holding Limitedin tai sen kumppanien vastuulla. MMD Hong Kong Holding Limited on tämän tuotteen takaaja.

