

PHILIPS

Vezeték nélküli
hangszóró

TAS1505

Használati útmutató



Regisztrálja termékét, és kérjen segítséget a következő oldalon:
www.philips.com/support

Tartalomjegyzék

1	Fontos tudnivalók	2
	Biztonság	2
2	Az Ön vezeték nélküli hangszórója	3
	Bevezetés	3
	A doboz tartalma	3
	Hangszóró áttekintése	3
3	Üzembe helyezés	4
	A beépített akkumulátor töltése	4
	Be- és kikapcsolás	4
4	Bluetooth-os készülékről való lejátszás	5
	Bluetooth-os készülékről való lejátszás	5
	Lejátszás szabályozása	5
5	Termékinformáció	6
6	Hibaelhárítás	7
	Általános információk	7
	Bluetooth	7
7	Megjegyzés	8
	Megfelelés	8
	Környezetvédelem	8
	FCC-nyilatkozat	8
	Védjegyjogi megjegyzés	9

1 Fontos tudnivalók

Biztonság

Fontos biztonsági előírások

- Győződjön meg róla, hogy a hálózati feszültség megegyezik az egység hátulján vagy alján feltüntetett feszültséggel.
- Ne cseppentsen vagy fröccsentsen folyadékot a hangszórra.
- Ne helyezzen veszélyforrást jelentő tárgyakat (pl. folyadékkal teli tárgyakat, égő gyertyát) a hangszóró közelébe.
- Győződjön meg róla, hogy kellő szabad hely áll rendelkezésre a hangszóró körül a megfelelő légmozgáshoz.
- Kérjük, megfelelő körültekintéssel használja a hangszórót, 0 °C és 45 °C közötti hőmérsékletű környezetben.
- Kizárólag a gyártó által előírt tartozékokat és kiegészítőket használja.

Az akkumulátorral kapcsolatos biztonsági óvintézkedések

- Az akkumulátor nem megfelelő cseréje esetén robbanásveszély alakulhat ki. Kizárólag az eredetivel megegyező, vagy annak megfelelő cserealkatrészt használjon.
- A beépített akkumulátort vagy az elemeket ne tegye ki napsütéshez vagy tűzhez hasonló fokozott hőhatásnak.
- Az akkumulátor rendkívül magas vagy alacsony hőmérsékleten való használata, tárolása, szállítása és a nagy magasságokon jelentkező alacsony légnyomás biztonsági veszélyt jelenthet.
- Az akkumulátor nem megfelelő típusal való helyettesítése semmissé teheti a garanciát (például egyes lítium-akkumulátortípusok esetén).

- Az akkumulátor tűzbe vagy meleg sütőbe helyezése, fizikai megsértése vagy megvágása robbanáshoz vezethet.
- Az akkumulátor fokozottan magas hőmérsékletű környezetben vagy rendkívül alacsony légnyomásban hagyása robbanáshoz vagy tűzveszélyes folyadékok, illetve gázok szivárgásához vezethet.



Figyelmeztetés

- Soha ne távolítsa el a hangszóró burkolatát.
- Soha ne kenje be semmivel a hangszóró bármely részét.
- Sík, kemény, stabil felületre helyezze a hangszórót.
- Soha ne helyezze a hangszórót más elektromos berendezésre.
- Csak beltéren használja a hangszórót. Tartsa távol a hangszórót a víztől, nedvességtől és a folyadékkal teli tárgytól.
- Tartsa távol a hangszórót a közvetlen napfénytől, nyílt lángtól és magas hőmérséklettől.
- Robbanásveszély léphet fel, amennyiben az akkumulátort nem megfelelő típusal helyettesítik.

2 Az Ön hordozható hangszórója

① LED-jelzőfény

- Az akkumulátor vagy Bluetooth-kapcsolat állapotának megjelenítése.

②

- A hangszóró be- vagy kikapcsolása.

③ Tápegység bemenete

- A beépített akkumulátor feltöltése.

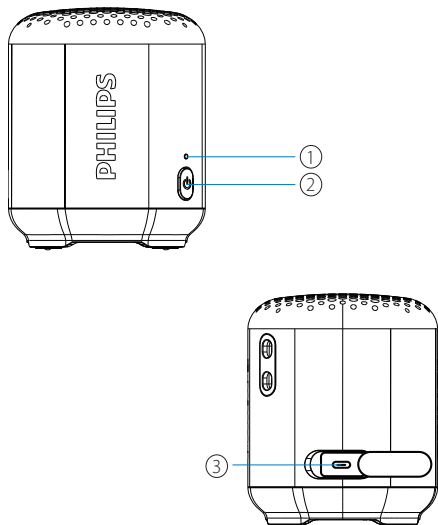
Köszönjük, hogy Philips terméket vásárolt, és üdvözöljük a Philips világában! A Philips által biztosított támogatás teljes körű igénybevételéhez regisztrálja a terméket a www.philips.com/welcome oldalon.

A doboz tartalma

Ellenőrizze, és keresse meg a csomag tartozékait:

- Hangszóró
- USB-kábel
- Gyors üzembe helyezési útmutató
- Biztonsági adatok
- Nemzetközi garancia
- Zsinór

Hangszóró áttekintése



3 Üzembe helyezés

Mindig sorrendben kövesse az ebben a fejezetben található utasításokat.

A beépített akkumulátor töltése

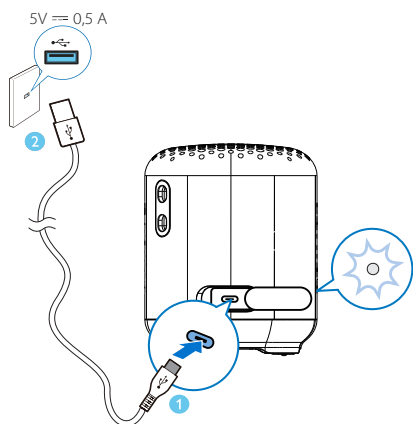
A hangszóró egy beépített újratölthető akkumulátorral működik.



Megjegyzés

- Használat előtt tölts fel teljesen a beépített akkumulátort.
- Az USB-C csatlakozó csak töltésre alkalmas.
- Az akkumulátor teljes feltöltése körülbelül 2 órát vesz igénybe.
- Az újratölthető akkumulátor maximális töltési ciklusainak száma korlátozott. Az akkumulátor élettartama és a töltési ciklusok száma a használattól és a beállításoktól függően eltérő lehet.

Csatlakoztassa a hangszórón található USB-C csatlakozót egy kimenethez (5V = 0,5A) a biztosított USB-kábel használatával.




Bekapcsolt állapotban

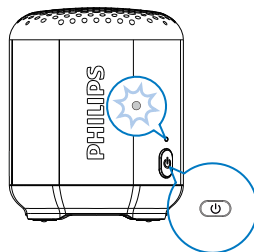
- ↳ Mindig sorrendben kövesse az ebben a fejezetben található utasításokat.
- ↳ Amikor a hangszóró teljesen fel van töltve, a LED állandó kék fénnel világít.


Kikapcsolt állapotban

- ↳ Amikor a hangszóró töltése folyamatban van, a LED állandó piros fénnel világít.
- ↳ Amikor a hangszóró teljesen fel van töltve, a LED ki van kapcsolva.

Be- és kikapcsolás

- A hangszóró bekapcsolásához nyomja le, és tartsa lenyomva 2 másodpercig a „” gombot. Hallani fogja a megerősítési hangot, és a LED-jelzőfény kékén kezd villogni.




- A hangszóró kikapcsolásához nyomja le, és tartsa lenyomva 2 másodpercig a „” gombot. Hallani fogja a megerősítési hangot, és a kék LED ki fog kapcsolni.
- Az eszköz automatikusan kikapcsol 15 percen belül, amennyiben nincs Bluetooth-kapcsolat.


4 Lejátszás Bluetooth-os készülékekről

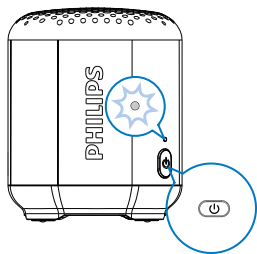
Ezzel a hangszóróval audiót játszhat le Bluetooth-os készülékéről.

Megjegyzés

- A hangszóró maximum 8 párosított készüléket tud megjegyezni. A 9. csatlakoztatott készülék az 1. helyére fog rögzülni.
- A hangszóró és a Bluetooth-os készülék között található bármilyen akadály csökkentheti az üzemi tartományt.
- A párosítási adatok törléséhez nyomja meg, és tartsa lenyomva a  gombot több, mint 5 másodpercig, amíg nem hallja a megerősítési hangot és a LED-jelzőfény kéken nem villog.
- Tartsa távol bármilyen más elektronikus készüléktől, amely interferenciát okozhat.
- Az egység és az aktivált Bluetooth-os készülék közötti hatékony üzemi tartomány körülbelül 20 méter (66 láb) nagyságú.

Készülék csatlakoztatása

- 1 A hangszóró bekapcsolásához tartsa lenyomva 2 másodpercig a  gombot.
 - » A LED-jelzőfény kéken villog.



- 2 Bluetooth-os készülékén engedélyezze a Bluetooth-t, és keressen olyan Bluetooth-os készülékeket, amelyeket párosítani lehet.

- 3 Válassza ki a készülékén megjelenített [Philips S1505] eszközt a párosításhoz és csatlakozáshoz. Amennyiben szükséges, adja meg a „0000” jelszót párosítási jelszökként.
 - » A sikeres párosítás és csatlakozás után hallani fogja a megerősítési hangot, és a LED-jelzőfény állandó kék fényre kapcsol.
 - » Ha nem találja a [Philips S1505] eszközt készülékén, tartsa 2 másodpercig lenyomva a Bekapcsolás gombot a kikapcsoláshoz az újraindítás előtt, majd nyomja le hosszan 2 másodpercig a párosítási módra való belépéshez.
- 4 Kezddjen el audiót lejátszani Bluetooth-os készülékén a zene közvetítéséhez.

Tanács

- Bluetooth-os készülékét a lejátszás szabályozására is használhatja.

LED-jelzőfény (kék)

Jelzőfény	Bluetooth-kapcsolat állapota
-----------	------------------------------

Gyors villogás (2 Hz)	Párosítás
-----------------------	-----------

Lassú villogás (1 Hz)	Csatlakozás
-----------------------	-------------

Állandó kék fény	Csatlakoztatva
------------------	----------------

Készülék leválasztása

- Kapcsolja ki a Bluetooth-t készülékén, vagy
- Helyezze készülékét a kommunikációs tartományon kívülre.
 - » A hangszóró kétszer sípol, és a LED-jelzőfény kéken kezd villogni.

Megjegyzés

- Mielőtt egy másik Bluetooth-os készüléket csatlakoztatna, először válassza le a jelenlegi készüléket.

Készülék újrcsatlakoztatása

A hangszóró bekapcsolásakor a készülék automatikusan csatlakozik az utoljára csatlakoztatott készülékhez; amennyiben ez nem történne meg, válassza ki a [Philips S1505] eszközt Bluetooth-os készülékén a kapcsolódás megkezdéséhez.

5 Termékinformáció



Megjegyzés

- A termékinformáció előzetes értesítés nélkül bármikor megváltozhat.

Erősítő

Névleges leadott teljesítmény 2,5W RMS

Frekvenciaválasz 150 Hz - 18 kHz

Jel-zaj viszony > 70 dBA

Hangszóró

Hangszóró impedanciája 4 ohm

Hangszóró 3,81 cm-es teljes tartomány

Érzékenység >80 dB/m/W

Bluetooth

Bluetooth-verzió V5.0

Bluetooth-profil A2DP V1.3, AVRCP V1.6

Bluetooth-frekvenciatartomány 2,4 GHz ~ 2,48 GHz

Bluetooth-hatótávolság 20 m (szabad területen)

Általános információk

Tápegység (mikro-USB csatlakozón keresztül) 5 V, 0.5 A

Beépített li-polimer akkumulátor 3,7 V, 480 mAh

Méreték - Főegység (Szé x Ma x Mé) 64 x 64 x 78 mm

Súly - Főegység 0,14 kg

Üzemi környezet 0 °C ~ 40 °C

IP-védettségi fokozat IPX7

6 Hibaelhárítás



Figyelmeztetés

- Soha ne távolítsa el a készülék burkolatát.

A garancia megőrzése érdekében soha ne próbálja saját maga megjavítani a készüléket. Ha problémái támadnak a készülék használata során, ellenőrizze az alábbi pontokat, mielőtt karbantartást igényelne. Ha a problémái nem oldódnak meg, látogassa meg a Philips weboldalát (www.philips.com/support). Tartsa elérhető közelben a készüléket, illetve annak modellszámát és sorozatszámát, ha kapcsolatba lép a Philips-szel.

Általános információk

Nincs áram

- Töltse fel hangszóróját.

Nincs hang

- Bizonyosodjon meg arról, hogy Bluetooth-os készüléke a hatékony üzemi tartományon belül van.

A hangszóró nem reagál


- Töltse fel a hangszórót.

Tudnivalók a Bluetooth-os készülékéről

Gyenge a hangminőség a Bluetooth-os készülékhez való csatlakoztatás után.

- A Bluetooth-jelerősség gyenge. Helyezze a készüléket közelebb ehhez a termékhez, vagy távolítson el bármilyen közöttük lévő akadályt.

Nem sikerült megtalálni a [Philips S1505] eszközt készülékén a párosításhoz.

- Ha nem találja a [Philips S1505] eszközt készülékén, tartsa 2 másodpercig lenyomva a  gombot a kikapcsoláshoz, majd 6 másodpercig hosszan nyomja le azt a párosítási adatok törléséhez/párosítási módba való belépéshez.

Nem lehet csatlakozni a készülékhez.

- A készülék Bluetooth-funkciója nincs engedélyezve. Hivatkozzon a készülék használati útmutatójára, hogy megtudja, hogyan engedélyezheti a funkciót.
- Ez az egység már egy másik Bluetooth-os készülékhez van csatlakoztatva. Válassza le a készüléket, majd próbálja meg újra.

A párosított készülék állandóan szétkapcsol a csatlakozást követően.

- A Bluetooth-jelerősség gyenge. Helyezze a készüléket közelebb ehhez a termékhez, vagy távolítson el bármilyen közöttük lévő akadályt.
- Néhány készülék esetében a Bluetooth-kapcsolat automatikusan kikapcsolhat az energiatakarékosság érdekében. Mindez nem utal a termék hibás működésére.

7 Megjegyzés

Az eszközön való olyan változtatások vagy módosítások, amelyek az **MMD Hong Kong Holding Limited** által nem kerültek kifejezetten jóváhagyásra, érvényteleníthetik a felhasználó eszközhasználati jogát.

Megfelelés



A TP Vision Europe B.V. ezennel kijelenti, hogy ez a termék megfelel az 1999/5/EC rendelet alapvető követelményeinek és egyéb vonatkozó előírásainak. A megfelelőségi nyilatkozatot a www.philips.com/support oldalon találja.

Környezetvédelem

A régi termék és akkumulátor kiselejtezése



Készüléke olyan prémiumminőségű anyagokból és alkotóelemekből került megtervezésre és legyártásra, amelyek újrahasznosíthatók és ismét felhasználhatók.



Ez a szimbólum azt jelenti a terméken, hogy az megfelel a 2012/19/EU rendeletnek.



Ez a szimbólum azt jelenti, hogy a termék olyan beépített, újratölthető, a 2013/56/EU rendeletnek megfelelő akkumulátorral rendelkezik, amelyet nem lehet kidobni a normál háztartási hulladékgyűjtőbe. Nyomatékosan javasoljuk, hogy

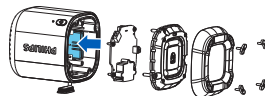
vigye a készüléket egy hivatalos gyűjtőhelyre vagy a Philips egyik szervizközpontjába, hogy szakértő távolíthassa el az újratölthető akkumulátort.

Tájékozódjon az elektromos és elektronikus termékek és akkumulátorok szelektív hulladékként történő gyűjtésének helyi feltételeiről. Kövesse a helyi szabályokat, és ne dobja a terméket és az újratölthető akkumulátort a háztartási hulladékgyűjtőbe. Az elhasznált termék és az újratölthető akkumulátorok megfelelő hulladékkezelése segítséget nyújt a környezettel és az emberi egészséggel kapcsolatos negatív következmények megelőzésében.

! Figyelem

- A beépített akkumulátor eltávolítása érvényteleníti a garanciát és tönkretelheti a terméket.

Mindig vigye szakértőhöz termékét a beépített akkumulátor eltávolításához.



Környezeti információk

Minden felesleges csomagolóanyag mellőzésre került. Törekedtünk arra, hogy a csomagolás könnyedén három anyagra bontható legyen: karton (doboz), polisztirolhab (térkitöltő) és polietilén (táska, habos védőréteg).

Az Ön rendszere olyan anyagokból áll, melyek újrahasznosítását egy arra szakosodott cég végzi. Kérjük, tájékozódjon a csomagolóanyagok, a tönkrement akkumulátorok és a régi eszközök szelektálásának helyi feltételeiről.

Az akkumulátor tűzbe vagy meleg sütőbe helyezése, valamint fizikai megsértése vagy megvágása robbanáshoz vezethet.

FCC-nyilatkozat

A készülék megfelel az FCC-szabványok 15. részében foglaltaknak. A használat a következő két feltételhez kötött: (1) Ez a készülék semmilyen káros interferenciát nem okozhat, valamint; (2) a készüléknek minden interferenciát fogadnia kell, azokat is, amelyek a készülék nem megfelelő működését eredményezhetik.

Figyelmeztetés: A megfelelésért felelős fél által nem jóváhagyott változtatások és módosítások érvényteleníthetik a felhasználók eszközhasználati jogát.

Megjegyzés: Az eszközt bevizsgálták, és megállapították, hogy megfelel az FCC-szabványok 15. szakasza szerinti „B” osztályú digitális eszközökre vonatkozó határértékeknek.

Ezek a határértékek a lakótelepeken belüli káros interferenciával szembeni védelem biztosítására lettek kifejlesztve.

Ez az eszköz rádiófrekvenciás energiát generál, használ és sugároz, valamint amennyiben nem a használati utasítás szerint telepítik és használják, káros interferenciát okozhat a rádiós kommunikációban. Azonban nem garantálható, hogy bizonyos telepítési formák alatt ne lépjen fel interferencia. Amennyiben a készülék káros interferenciát okoz a rádiós vagy televíziós adás vételében - ezt a készülék ki- és bekapcsolásával tudja meghatározni -, a felhasználó a következő intézkedésekkel kísérheti meg korrigálni a fellépő interferenciát: (1) Állítsa át vagy helyezze át a vevőantennát. (2) Növelje meg az eszköz és a vevőkészülék közötti távolságot. (3) Csatlakoztassa az eszközt a vevőkészülék jelenleg csatlakoztatott áramkörétől eltérő áramkörhöz. (4) Amennyiben segítségre van szüksége, konzultáljon a viszonteladóval vagy egy rádiókhoz/TV-készülékekhez értő szakemberrel.

RF-figyelmeztetés

A készülék vizsgálat alapján megfelel az általános RF-sugárzási kitétségi feltételeknek. A készülék hordozható kitétségi feltételek mellett korlátok nélkül használható.

Védjegyjogi megjegyzés



A Bluetooth® szó és a hozzá tartozó logók a Bluetooth SIG, Inc. tulajdonában álló bejegyzett védjegyek, amelyek az **MMD Hong Kong Holding Limited** által történő használata licenc keretében történik. A további védjegyek és márkanevek a tulajdonosaik tulajdonát képezik.



A műszaki adatok előzetes értesítés nélkül megváltozhatnak.
A Philips és a Philips Shield Emblem a Koninklijke Philips N.V. bejegyzett,
engedéllyel használt védjegyei.

Ezt a terméket az MMD Hong Kong Holding Limited vagy annak egy
leányvállalata felelősségi körében gyártották és értékesítették. A
termékért garanciálisan az MMD Hong Kong Holding Limited felel.

TAS1505_00_HU_V1.0

