

Register your product and get support at  
[www.philips.com/welcome](http://www.philips.com/welcome)

SPA8210

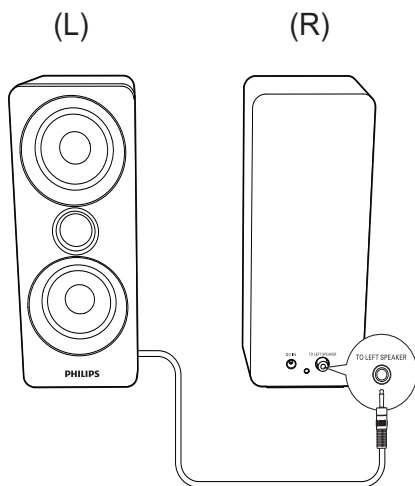


SK Průručka uživateľa

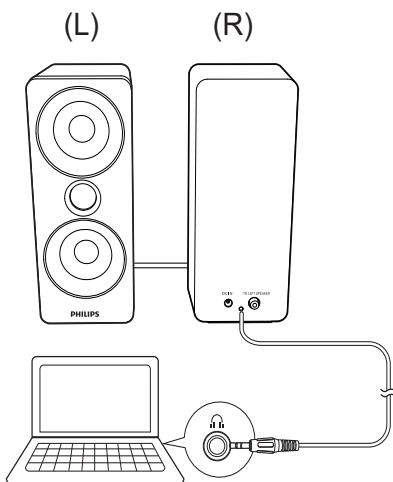
---

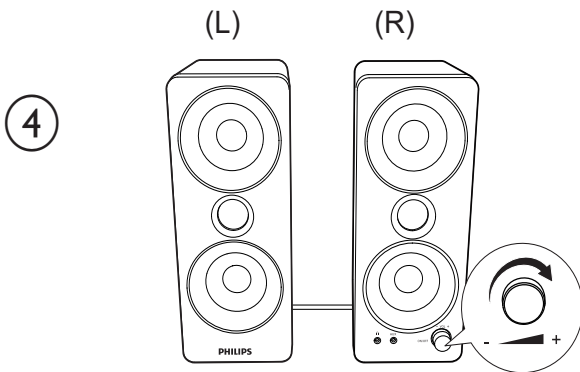
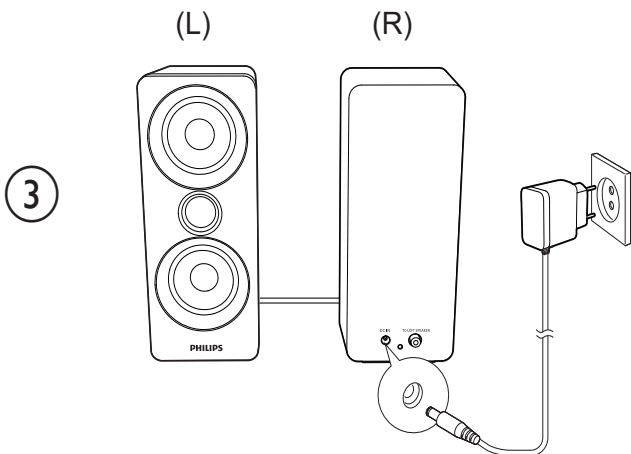
**PHILIPS**

1

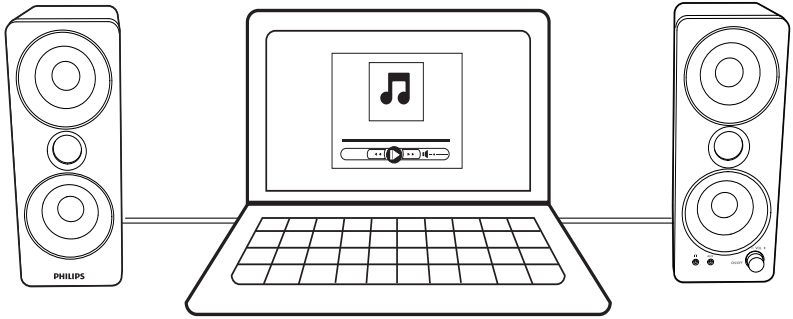


2

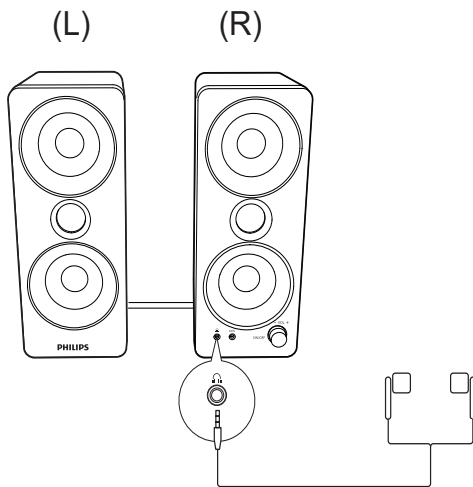




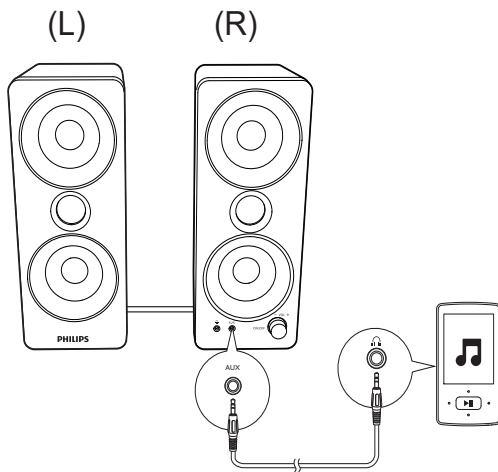
5











6



7





## Varovanie:

- Zariadenie sa nesmie vystavovať kvapkajúcim alebo špliechajúcim tekutinám, ani sa naň nesmú pokladať predmety naplnené tekutinami, napríklad vázy.
- Na úplné odpojenie zariadenia od prívodu napájania je potrebné odpojiť sieťovú zástrčku výrobku z elektrickej siete.
- Počas náležitého používania nesmie byť sieťová zástrčka výrobku blokováná a musí byť ľahko dostupná.
- Na výrobky sa nesmú klást' žiadne zdroje otvoreného ohňa, ako napr. zapálené sviečky.

## Poznámka:

- Pred používaním sa uistite, že sú multimedialne reproduktory správne nainštalované.
- Ak umiestnite multimedialne reproduktory blízko monitora CRT, viditeľne sa naruší zobrazenie farieb.

## Systemové požiadavky:

---

počítač	Mac
Windows® 98SE, Windows® ME, Windows® 2000, Windows® XP alebo Windows® Vista™, Windows 7	Mac OS9/OS® X alebo novší

---

# Inštalácia:

- 1 Zasuňte konektor ľavého reproduktora do zásuvky **TO LEFT SPEAKER** na pravom reproduktore ( ① ).
- 2 Konektor zvukového vstupu zapojte do zvukového výstupu na počítači ( ② ).
- 3 Zapojte sieťový napájací kábel do ( ③ ):
  - elektrickej zásuvky na zadnej strane pravého reproduktora;
  - elektrickej zásuvky.
- 4 Otočením ovládača hlasitosti v smere pohybu hodinových ručičiek zapnite multimediálne reproduktory ( ④ ).
- 5 Pomocou ovládača hlasitosti alebo počítačovej aplikácie nastavte hlasitosť. ( ④ a ⑤ ).
- 6 Po použití reproduktory vypnite a odpojte zo siete.

## Voliteľná funkcia

### Počúvanie cez slúchadlá:

Zapojte slúchadlá do zásuvky  na pravom reproduktore ( ⑥ ).

### Prehrávanie hudby z externého zariadenia, napr. prehrávača MP3 ( ⑦ ):

- 1 Pripojte prepájací kábel MP3 Link (nie je súčasťou balenia) do zásuvky **AUX** na pravom reproduktore a do zásuvky na slúchadlá na zariadení.
- 2 Začnite prehrávať hudbu v zariadení.

## Technické údaje

---

### Zosilňovač

---

Menovitý výstupný výkon

2 x 20 W RMS

---



Frekvenčná odpoveď	60 Hz – 16 kHz, -3 dB
Odstup signálu od šumu	> 50 dB
Celkové harmonické skreslenie	< 2 %
MP3 Link	600 mV
Vstup PC	600 mV

## Reproduktory

Impedancia reproduktorov	8 ohmov
Budič reproduktora	l'/P 3" x 2, výškový 1" x 2 WOOX 3" x 2

## Všeobecné informácie

Sieťové napájanie	Model: AS360-180-AE200 (Philips); Vstup: 100 – 240 V ~, 50/60 Hz, 1,2 A; Výstup: 18 V = 2 A.
Prevádzková spotreba energie	20 W
Spotreba energie v pohotovostnom režime	< 0,5 W
Rozmery	
- Hlavná jednotka (Š x V x H)	100 x 250 x 116,5 mm
Hmotnosť	
- S obalom	2,4 kg
- Hlavná jednotka	2,0 kg

# Bezpečné počúvanie



## Výstraha

- Z dôvodu predchádzania poškodeniu sluchu obmedzte čas používania slúchadiel pri vysokej hlasitosti a hlasitosť nastavte na bezpečnú úroveň. Čím je hlasitosť vyššia, tým kratší je čas bezpečného počúvania.

## Keď používate svoje slúchadlá, nezabudnite dodržiavať nasledujúce pokyny.

- Počúvajte pri rozumných úrovniach hlasitosti po primerane dlhú dobu.
- Dbajte na to, aby ste hlasitosť súvisle nezvyšovali, ako sa váš sluch postupne prispôbuje.
- Nezvyšujte hlasitosť na takú úroveň, kedy nebudete počuť ani to, čo sa deje okolo vás.
- V potenciálne nebezpečných situáciách by ste mali byť opatrní alebo dočasne prerušiť používanie.
- Nadmerný akustický tlak zo slúchadiel môže spôsobiť stratu sluchu.



Pri navrhovaní a výrobe produktu sa použili vysokokvalitné materiály a súčasti, ktoré možno recyklovať a znova využiť. Informujte sa o miestnom systéme separovaného zberu elektrických a elektronických výrobkov, vrátane výrobkov označených symbolom prečiarknutého odpadkového koša. Dodržiavajte miestne predpisy a nevyhadzujte použité zariadenia do bežného domového odpadu.

## SLOVAK REPUBLIC

Prístroj sa nesmie používať v mokrom  
a vlhkom prostredí! Chránite pred  
striekajúcou a kvapkajúcou vodou!



All registered and unregistered trademarks are property of their respective owners.

© 2012 Koninklijke Philips Electronics N.V.

All rights reserved.

SPA8210\_12\_UM\_V1.0

