

Register your product and get support at
www.philips.com/welcome

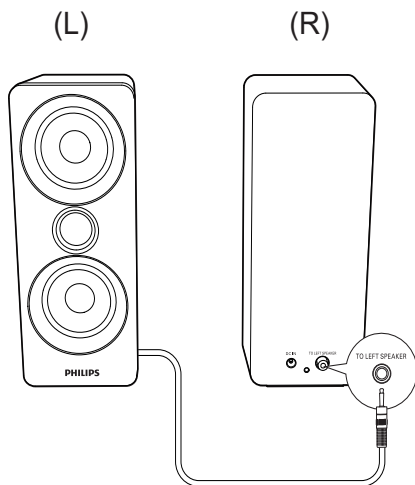
SPA8210



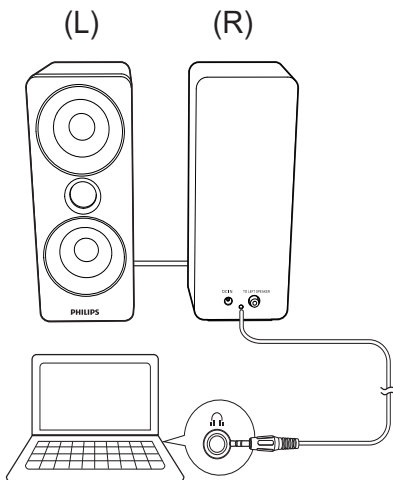
EL Εγχειρίδιο χρήσης

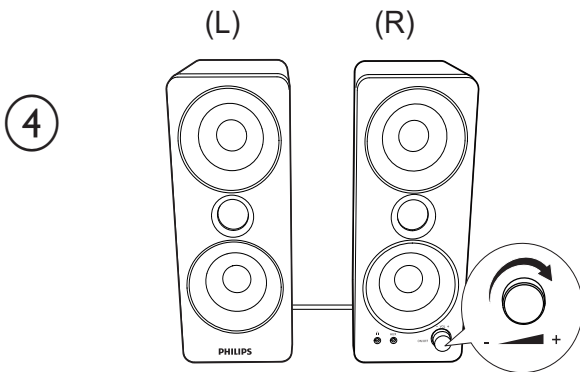
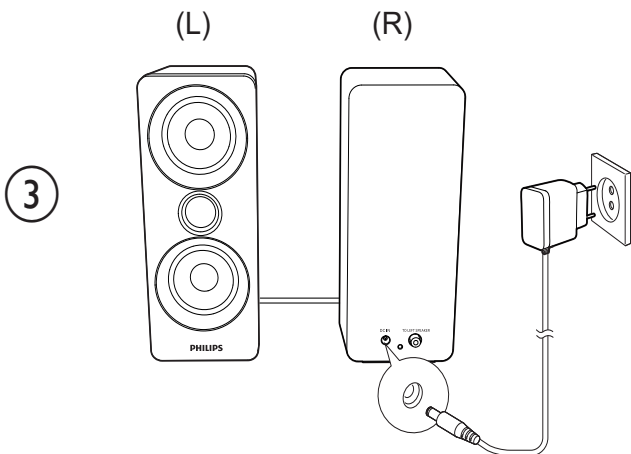
PHILIPS

1

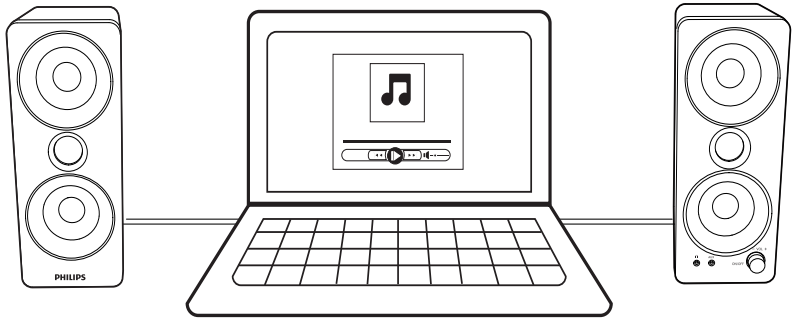


2

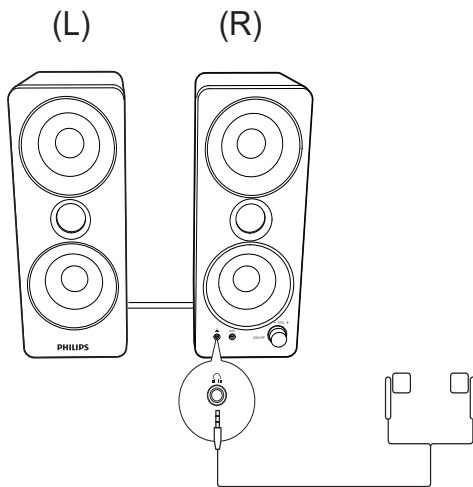




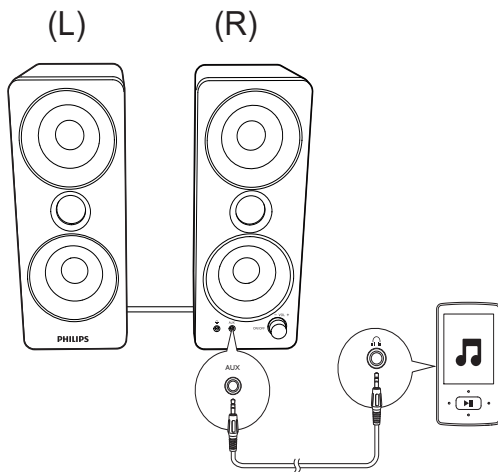
5











6



7





Προειδοποίηση:

- Το προϊόν δεν πρέπει να εκτίθεται σε υγρά και δεν πρέπει να τοποθετούνται πάνω του αντικείμενα που περιέχουν υγρά, όπως βάζα.
- Για πλήρη διακοπή της τροφοδοσίας, αποσυνδέστε το βύσμα κεντρικής τροφοδοσίας από την πρίζα.
- Το βύσμα κεντρικής τροφοδοσίας του προϊόντος δεν πρέπει να παρεμποδίζεται. Ή πρέπει να είναι εύκολα προσβάσιμο κατά την χρήση της συσκευής για τον προορισμένο σκοπό της.
- Πάνω στα προϊόντα δεν πρέπει να τοποθετούνται πηγές γυμνής φλόγας, όπως αναμμένα κεριά.

Σημείωση:

- Πριν χρησιμοποιήσετε τα ηχεία πολυμέσων, βεβαιωθείτε ότι τα έχετε εγκαταστήσει σωστά.
- Εάν τοποθετήσετε τα ηχεία πολυμέσων κοντά στην οθόνη CRT, είναι εμφανής η παραμόρφωση χρώματος.

Απαιτήσεις συστήματος:

Υπολογιστής	Mac
Windows® 98SE, Windows® ME, Windows® 2000, Windows® XP, or Windows® Vista™, Windows 7	Mac OS9/OS® X ή μεταγενέστερη έκδοση

Εγκατάσταση:

- 1 Συνδέστε το βύσμα του αριστερού ηχείου στην υποδοχή **TO LEFT SPEAKER** του δεξιού ηχείου (①).
- 2 Συνδέστε το βύσμα εισόδου ήχου στην έξοδο ήχου του υπολογιστή σας (②).
- 3 Συνδέστε το τροφοδοτικό AC (③):
 - στην υποδοχή ρεύματος που βρίσκεται στο πίσω μέρος του δεξιού ηχείου.
 - στην πρίζα.
- 4 Γυρίστε το διακόπτη έντασης δεξιόστροφα για να ενεργοποιήσετε τα ηχεία πολυμέσων (④).
- 5 Ρυθμίστε την ένταση του ήχου είτε με το διακόπτη έντασης, είτε από την εφαρμογή του υπολογιστή. (④ και ⑤).
- 6 Μετά τη χρήση, απενεργοποιήστε τα ηχεία και αποσυνδέστε τα από το ρεύμα.

Προαιρετική λειτουργία

Για να ακούσετε μέσω ακουστικών:

Συνδέστε τα στην υποδοχή  που βρίσκεται στο δεξί ηχείο (⑥).

Για να ακούσετε μουσική από μια εξωτερική συσκευή ήχου, όπως π.χ. από συσκευή MP3 (⑦):

- 1 Συνδέστε ένα καλώδιο MP3 Link (δεν παρέχεται) στην υποδοχή **AUX** του δεξιού ηχείου και στην υποδοχή ακουστικών στη συσκευή.
- 2 Βάλτε τη μουσική να παίζει στη συσκευή.

Προδιαγραφές

Ενισχυτής

Ονομαστική ισχύς εξόδου	2 X 20 W RMS
Απόκριση συχνότητας	60 Hz - 16 KHz, -3 dB
Λόγος σήματος προς θόρυβο	>50 dB
Συνολική αρμονική παραμόρφωση	<2%
MP3 Link	600 mV
Είσοδος PC	600 mV

Ηχεία

Σύνθετη αντίσταση ηχείων	8 ohm
Οδηγός ηχείου	L/R 3"x2, τουίτερ 1"x2 WOOX 3"x2

Γενικές πληροφορίες

Ρεύμα AC	Μοντέλο: AS360-180-AE200 (Philips), Είσοδος: 100-240V ~, 50/60 Hz, 1,2 A, Έξοδος: 18 V $\overline{\overline{\overline{\quad}}}$ 2 A.
Κατανάλωση ενέργειας σε λειτουργία	20W
Κατανάλωση ενέργειας κατά την αναμονή	<0,5W
Διαστάσεις -Κύρια μονάδα (Π x Υ x Β)	100 x 250 x 116,5 χιλ.
Βάρος - Με τη συσκευασία	2,4 κιλά
- Κύρια μονάδα	2 κιλά

Ασφάλεια ακοής



Προσοχή

- Για να αποφύγετε βλάβες στην ακοή σας, περιορίστε το χρόνο που χρησιμοποιείτε το ακουστικό σε υψηλή ένταση και ρυθμίστε την ένταση σε ασφαλές επίπεδο. Όσο αυξάνεται η ένταση του ήχου, τόσο μειώνεται ο χρόνος ασφαλούς ακρόασης.

Βεβαιωθείτε ότι τηρείτε τις παρακάτω οδηγίες όταν χρησιμοποιείτε τα ακουστικά.

- Ακούτε με λογική ένταση και για εύλογα χρονικά διαστήματα.
- Προσέχετε να μην προσαρμόζετε την ένταση συνεχώς προς τα πάνω όσο προσαρμόζεται η ακοή σας.
- Μην αυξάνετε την ένταση τόσο που να μην μπορείτε να ακούτε τι γίνεται γύρω σας.
- Πρέπει να προφυλάξετε ή να διακόπτετε προσωρινά τη χρήση σε δυνητικά επικίνδυνες καταστάσεις.
- Η υπερβολική πίεση ήχου από ακουστικά μπορεί να προκαλέσει απώλεια ακοής.



Το προϊόν είναι σχεδιασμένο και κατασκευασμένο από υψηλής ποιότητας υλικά και εξαρτήματα, τα οποία μπορούν να ανακυκλωθούν και να ξαναχρησιμοποιηθούν. Ενημερωθείτε σχετικά με το τοπικό σύστημα ξεχωριστής συλλογής ηλεκτρικών και ηλεκτρονικών προϊόντων, συμπεριλαμβανομένων αυτών που έχουν

επισημανθεί με το σύμβολο του διαγραμμένου κάδου με ρόδες. Μην παραβείτε τους τοπικούς κανονισμούς και μην απορρίψετε τα παλιά σας προϊόντα μαζί με τα υπόλοιπα οικιακά απορρίμματα.



All registered and unregistered trademarks are property of their respective owners.

© 2012 Koninklijke Philips Electronics N.V.

All rights reserved.

SPA8210_12_UM_V1.0

