


Philips  
Bluetooth-брелок Leash  
InRange

для iPhone 5/4S и New iPad



AEA1000



## Не теряйте свои ценные вещи используя беспроводное устройство Philips InRange

Устройство Philips InRange с беспроводной технологией Bluetooth® не позволит вам потерять свои ценные вещи и iPhone. Оно уведомит вас о том, что вы забыли вещи, и поможет их найти, если вы их случайно потеряли. Идеально помещается в кошельке или на брелоке и сохраняет ваше спокойствие.

### **Ваши ценные вещи всегда при вас**

- Бесплатное приложение InRange позволяет связать iPhone с несколькими брелоками InRange
- Отправка уведомлений, когда расстояние между InRange и iPhone превышает допустимый диапазон
- Найдите свой iPhone или InRange всего одним касанием
- Вы можете указать периоды времени, в течение которых брелок InRange не должен отправлять уведомления

### **Передовая беспроводная технология Bluetooth**

- Продолжительный срок службы батареи благодаря технологии Bluetooth с низким энергопотреблением
- Возможность совершать вызовы по Bluetooth даже при сопряженном устройстве InRange


### **Удобно и легко в использовании**

- Благодаря небольшим размерам легко помещается в отделе для визиток бумажника
- Брелок InRange с защитным чехлом можно надежно прикрепить к связке ключей или к

# PHILIPS


## Основные особенности

### Бесплатное приложение для сопряжения iPhone с InRange




Загрузите Philips InRange на iPhone 4S/New iPad из магазина Apple App Store и приступайте к работе с приложением. Следуя инструкциям на экране, добавьте соответствующие предметы, и задайте радиус срабатывания сигнала. Затем закрепите Philips InRange на предмете.

### Отправка уведомления при выходе из зоны действия



Отправка уведомлений, когда расстояние между InRange и iPhone превышает допустимый диапазон

### Поиск одним касанием



Чтобы найти добавленный предмет в заданном радиусе, нажмите кнопку главного экрана на iPhone 4S/New iPad, и устройство InRange, закрепленное на предмете, начнет подавать сигналы. И наоборот, нажмите кнопку на устройстве InRange, чтобы найти iPhone 4S/New iPad в пределах заданного радиуса.

### Настройка параметров SafeTime

Вы можете указать периоды времени, в течение которых брелок InRange не должен отправлять уведомления

### Низкий уровень энергопотребления

Продолжительный срок службы батареи благодаря технологии Bluetooth с низким энергопотреблением

### Вызовы по Bluetooth




Возможность совершать вызовы по Bluetooth даже при сопряженном устройстве InRange

### Прекрасно помещается в бумажнике



Благодаря небольшим размерам легко помещается в отделе для визиток бумажника

### Легко крепится к ценным вещам



Брелок InRange с защитным чехлом можно надежно прикрепить к связке ключей или к сумке

## Характеристики

### Беспроводная технология Bluetooth®

- Версия: BT 4.0
- Find Me Profile 4.0: Да
- Proximity Profile 4.0: Да
- Battery Service 4.0: Да
- Tx Power Service 4.0: Да
- Phone Alert Status Profile 4.0: Да
- Alert Notification Profile 4.0: Да

### Звук

- Звуковой сигнал: Да

### Приложение для iPhone/iPad

- Бесплатное приложение Philips InRange: Да
- Подключение к 3 устройствам InRange: Да

### Совместима с iPad

- Новая модель iPad: Да

### Совместимость с iPhone

- iPhone 4S: Да

### Аксессуары

- Чехол: силиконовый чехол с металлической застежкой
- Батарея CR2016: 2 шт.
- Ремешок: Да
- Металлический штифт: для открывания крышки батарейного отсека
- Краткое руководство: Да

### Питание

- Элемент питания: CR2016
- Срок службы батареи: 3 месяца

### Размеры

- Размеры продукта (Ш x В x Г): 60 x 40 x 3,8 миллиметра
- Вес изделия (г): 20



Дата выпуска 2016-05-18

Версия: 5.1.7

12 NC: 8670 000 96224  
EAN: 08 71258 16625 47

© 2016 Koninklijke Philips N.V.  
Все права защищены.

Характеристики могут меняться без предварительного уведомления. Торговые марки являются собственностью Koninklijke Philips N.V. или соответствующих владельцев.

[www.philips.com](http://www.philips.com)

\* Компания Philips не несет ответственность за кражу любых ценных вещей, произошедшую во время использования устройства InRange.