




- 1 Ενεργοποιήστε τη συσκευή σας (π.χ. τηλεόραση). Ελέγξτε εάν η τηλεόραση ανταποκρίνεται σε όλες τις εντολές πλήκτρων.  
Εάν η τηλεόραση δεν ανταποκρίνεται, συνεχίστε με το βήμα 2.




- 2 Πατήστε το πλήκτρο  μέχρι να αναβοσβήσει δύο φορές και να παραμείνει αναμμένο.



- 3
- Αναζητήστε τον κωδικό για τη μάρκα σας στην ενότητα 'Κατάλογος με τις μάρκες' ('Shortlist with brands') σε αυτό τον Οδηγό γρήγορης έναρξης.
  - Σημειώστε τον τετραψήφιο κωδικό που αντιστοιχεί στη μάρκα σας.
  - Εισαγάγετε τον κωδικό, χρησιμοποιώντας τα αριθμητικά πλήκτρα.



- 4 **Πατήστε και κρατήστε πατημένο** το πλήκτρο  και αφήστε το αμέσως μόλις η συσκευή (π.χ. τηλεόραση) απενεργοποιηθεί (αναμονή). Αυτό ενδέχεται να διαρκέσει έως και 30 δευτερόλεπτα.




- 5 Ενεργοποιήστε τη συσκευή (π.χ. τηλεόραση) και βεβαιωθείτε ότι τα πλήκτρα που χρειάζεστε για τη λειτουργία της αποκρίνονται.  
Εάν η τηλεόραση ανταποκρίνεται σε όλες τις εντολές των πλήκτρων, το SRP 3004 είναι έτοιμο για χρήση.  
Εάν ένα πλήκτρο δεν λειτουργεί (σωστά), κρατήστε το πατημένο και αφήστε το αμέσως μόλις ανταποκριθεί η συσκευή. Επαναλάβετε αυτή τη διαδικασία για κάθε πλήκτρο που δεν λειτουργεί.


### Επισήμανση:

Εάν η τηλεόραση δεν ανταποκριθεί όπως πρέπει, επαναλάβετε το βήμα

- 4 μέχρι να πετύχετε το επιθυμητό αποτέλεσμα.



(Πατήστε και κρατήστε πατημένο το πλήκτρο . Αφήστε το πλήκτρο αμέσως μόλις απενεργοποιηθεί η τηλεόραση).





- 6 Πατήστε το πλήκτρο  **δύο φορές** για έξοδο από τη λειτουργία ρύθμισης και αποθήκευση των ρυθμίσεων.

Μάρκα	τετραψήφιος κωδικός	Μάρκα	τετραψήφιος κωδικός
Akai	.....0074	Magnum	.....1709
Basic Line	.....0325	Medion	.....1787
Blue Sky	.....0395	Mivar	.....1857
BT Vision	.....3742	Numericable	.....3949
Carrefour	.....0492	Pace	.....2134
CyberHome	.....0672	Panasonic	.....2153
Daewoo	.....0692	Philips	.....2195
Digiturk	.....0783	Premiere	.....3666
Echostar	.....0866	Proline	.....2274
Emerson	.....0917	Saivod	.....2439
Firstline	.....1008	Samsung	.....2448
Foxtel	.....1029	Sanyo	.....2462
France Telecom	.....1033	Sharp	.....2550
Haier	.....1175	Sky	.....2610
Hisense	.....1249	Skymaster	.....2621
Hitachi	.....1251	Sony	.....2679
Humax	.....1298	TCL	.....2856
JVC	.....1464	TechniSat	.....2873
Kabel Deutschland	.....1468	Telefonica	.....2913
Kathrein	.....1486	TNT	.....4184
LG	.....1628	Toshiba	.....3021
Loewe	.....1660	Vestel	.....3148



Για μάρκες που δεν αναφέρονται σε αυτόν τον κατάλογο, ανατρέξτε στον κατάλογο κωδικών στο πίσω μέρος του εγχειριδίου χρήσης.

### Εμπειρικές!

- Εάν κάνετε λάθος, ξεκινήστε από την αρχή. Εάν αντιμετωπίσετε προβλήματα ή έχετε απορίες, συμβουλευτείτε το εγχειρίδιο χρήσης. Παρέχεται έτσι ώστε να σας βοηθήσει να ρυθμίσετε και να χρησιμοποιήσετε το τηλεχειριστήριο.
- Πριν τη λειτουργία μιας συσκευής, πρώτα επιλέξτε τη συσκευή πατώντας το πλήκτρο επιλογής της αντίστοιχης συσκευής:    ή .

© 2010 Koninklijke Philips Electronics N.V.

All rights reserved. Reproduction in whole or in part is prohibited without the prior written consent of the copyright owner. The information presented in this document does not form part of any quotation or contract. It is believed to be accurate and reliable and may be changed without notice. No liability will be accepted by the publisher for any consequence of its use. Publication there of does not convey nor imply any license under patent- or other industrial or intellectual property rights.

Document order number: 3139 235 5252 2/SRP3004/53  
www.philips.com

November 2010  
RTP/4710