

Register your product and get support at
www.philips.com/support

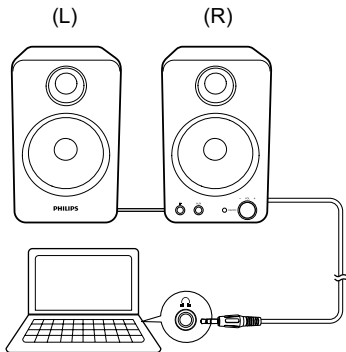
SPA1260



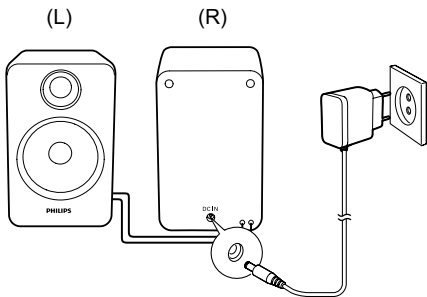
FI Käyttöopas

PHILIPS

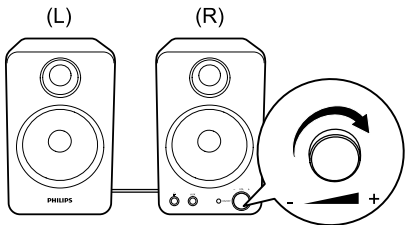
1




2



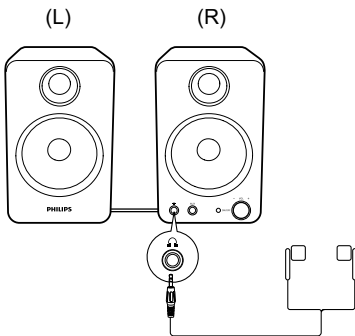
3



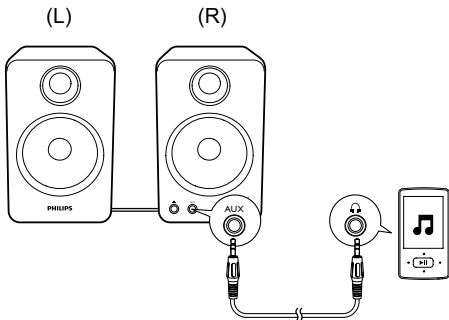
4


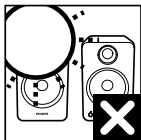



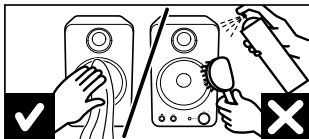
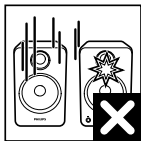



5



6





Varoitus:

- Tuotteen päälle ei saa roiskua vettä tai muita nesteitä, eikä laitteen päälle saa asettaa mitään nesteellä täytettyjä esineitä, esimerkiksi maljakoita.
- Tuotteesta katkaistaan virta kokonaan irrottamalla laitteen virtapistoke pistorasiasta.
- Tuotteen virtapistokkeen on oltava helposti irrotettavissa, eikä sitä saa peittää.
- Älä aseta tuotteiden päälle avotulta, kuten palavia kynttilöitä.
- Silmien vahingoittumisen vaara! Älä katso suoraan punaiseen LED-valoon.

Huomautus:

- Varmista ennen käyttöä, että multimediakaiuttimet on asennettu oikein.
- Jos asetat multimediakaiuttimet lähelle kuvaputkinäyttöä, ilmeinen värivääristymä on näkyvää.

Järjestelmävaatimukset:

PC	Mac
Windows® 98SE, Windows® ME, Windows® 2000, Windows® XP tai Windows® Vista™, Windows 7	Mac OS9/OS® X, tai uudempi


Asentaminen:

- 1 Liitä äänituloliitin tietokoneen äänilähtöliitäntään (①).
- 2 Liitä verkkojohto (②)
 - oikean kaiuttimen takapuolen virtaliitäntään.
 - pistorasiaan.

- 3 Kytke multimediakaiuttimiin virta kääntämällä äänenvoimakkuuden nuppia myötäpäivään (3).
- ↳ Oikean kaiuttimen merkkivalo syttyy.
- 4 Säädä äänenvoimakkuutta äänenvoimakkuuden säätönupista tai tietokonesovelluksella. (3 & 4).
- 5 Sammuta kaiuttimet ja irrota ne pistorasiasta käytön jälkeen.

Valinnainen toiminto

Kuunteleminen kuulokkeilla:

Liitä kuulokkeet oikean kaiuttimen  -liitäntään(5).

Musiikin toistaminen ulkoisesta äänilaitteesta kuten MP3-soittimesta (6) :

- 1 Liitä MP3 link-kaapeli oikean kaiuttimen **AUX-** liitäntään ja laitteen kuulokeliitäntään.
- 2 Toista musiikkia laitteella.

Teknisiä tietoja

Vahvistin

Ilmoitettu lähtöteho	2 x 1,5 W kanavaa kohti
Taajuusvaste	100 Hz –18 kHz, -3 dB
Signaali–kohina-suhde	>50 dB
Harmoninen kokonaishäiriö	alle 2 %
MP3 link	600 mV

Kaiuttimet

Kaiuttimen impedanssi	4 ohmia
Kaiutinelementti	2,5" x 2

Yleistä

Virta	AS030-090-EE033 (Philips), tulo: 100–240 V~, 50/60 Hz, 0,15 A, lähtö: 9 V === 0,33 A
Virrankulutus käytössä	3 W
Virrankulutus valmiustilassa	<0,5 W
Mitat	
- Päälaite (L x K x S)	90 x 145 x 105 mm
Paino	
- Pakkauksen kanssa	1,4 kg
- Päälaite	1,1 kg

Kuunteluturvallisuudesta



Varoitus

- Suojaa kuulosi käyttämällä kuulokkeita vain rajoitetun ajan korkealla äänenvoimakkuudella ja säätämällä sitten äänenvoimakkuus turvalliselle tasolle. Mitä suurempi äänenvoimakkuus on, sitä lyhyempi on turvallinen kuuntelu-aika.

Noudata kuulokkeiden käytössä seuraavia ohjeita.

- Kuuntele kohtuullisella äänenvoimakkuudella kohtuullisia aikoja.
- Älä lisää äänenvoimakkuutta kuulosi totuttua nykyiseen ääneen.
- Älä lisää äänenvoimakkuutta niin korkeaksi, ettet kuule, mitä ympärilläsi tapahtuu.
- Lopeta tai keskeytä kuunteleminen vaarallisissa tilanteissa.
- Kuulokkeen liiallinen äänenpaine saattaa vahingoittaa kuuloa.

Tuotteen suunnittelussa ja valmistuksessa on käytetty laadukkaita materiaaleja ja osia, jotka voidaan kierrättää ja käyttää uudelleen.

Ota selvää sähkölaitteille ja elektronisille laitteille tarkoitettusta kierrätysjärjestelmästä alueellasi. Tämä koskee myös laitteita, joissa



on yliviivatun roskakorin kuva. Toimi paikallisten sääntöjen mukaan äläkä hävitä vanhoja tuotteita talousjätteiden mukana.

Huom. Toiminnanvalitsin on kytketty toisiopuolelle, eikä se kytke laitetta irti sähköverkosta. Sisäänrakennettu verkko-osa on kytkettynä sähköverkkoon aina silloin, kun pistoke on pistorasiassa.



2015 © Gibson Innovations Limited. All rights reserved.
This product has been manufactured by, and is sold under the responsibility of Gibson Innovations Ltd., and Gibson Innovations Ltd. is the warrantor in relation to this product. Philips and the Philips Shield Emblem are registered trademarks of Koninklijke Philips N.V. and are used under license from Koninklijke Philips N.V.

