

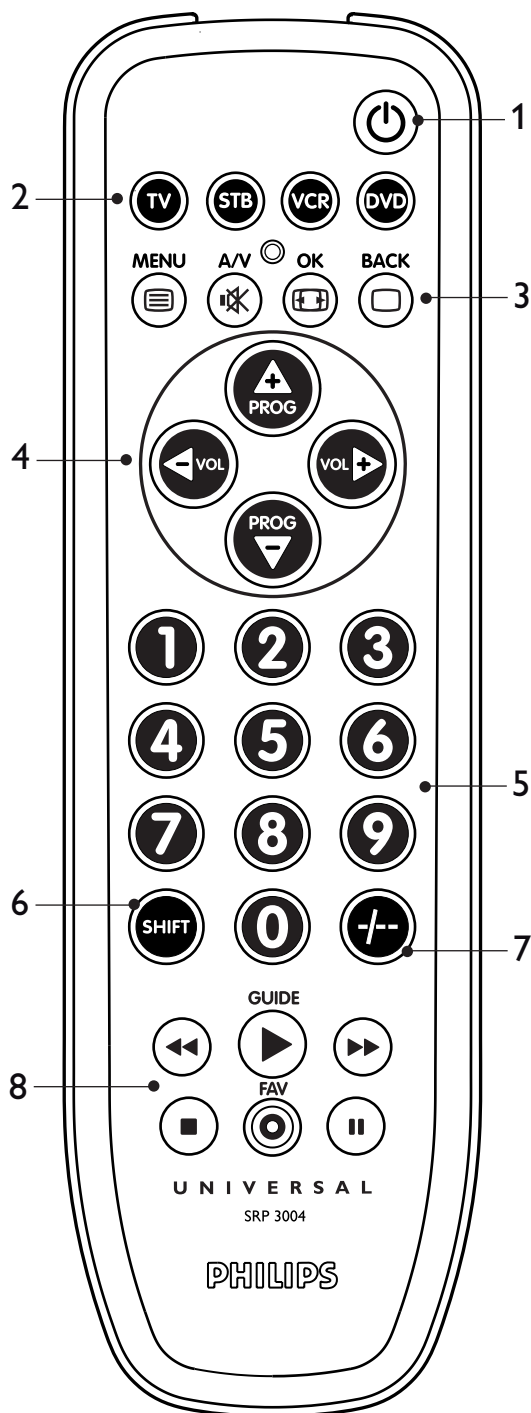
Register your product
and get support at
www.philips.com/welcome

SRP3004/53



SK Používateľská príručka

PHILIPS



Obsah

1	Diaľkové ovládanie SRP3004.....	3
2	Začínáme.....	4-7
	2.1 Vloženie batérií.....	4
	2.2 Nastavenie univerzálneho diaľkového ovládania.....	4-7
3	Používanie univerzálneho diaľkového ovládania.....	8-11
	3.1 Tlačidlá a funkcie.....	8-10
	3.2 Vynulovanie tlačidla na pôvodnú funkciu.....	11
4	Servis a podpora.....	12-14
	4.1 Časté otázky.....	12-14
	4.2 Potrebujete pomoc?.....	14
	Centrum pomoci.....	14
	Zoznam značiek.....	15-30
	Informácie pre spotrebiteľa.....	31
	Súlad s normami týkajúcimi sa elektromagnetického poľa (EMF).....	31
	Recyklácia a likvidácia výrobku.....	31
	Informácie o batériách.....	31

1 Diaľkové ovládanie SRP3004

Gratulujeme k zakúpeniu univerzálneho diaľkového ovládania Philips SRP3004. Po nastavení diaľkového ovládania môžete pomocou neho ovládať až 4 rôzne zariadenia.

Simple Setup

Model SRP3004, ktorý je vylepšený patentovanou (v procese) technológiou nastavenia Simple Setup spoločnosti Philips, sa dá jednoducho nastaviť pre televízor, DVD prehrávač/rekordér, videorekordér (VCR) a všetky bežné koncové prijímače káblovej televízie ako sú Sky, British Telecom, Orange, Freebox, TNT, Canal Digital, Telefonica, Premiere, Kabel Deutschland, Belgacom TV, Telenet, Viasat a mnoho ďalších.

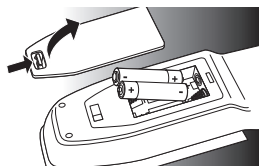
Stačí podľa pokynov v kapitole 2.2 nastaviť diaľkové ovládanie pre vaše zariadenia.

Ak chcete naplno využiť podporu ponúkanú spoločnosťou Philips, zaregistrujte svoj produkt na lokalite www.philips.com/welcome

2 Začíname

2.1 Vloženie batérií

- Insert 2 AAA type batteries, Do priestoru pre batérie vložte 2 batérie typu AAA, pričom dbajte na správnu konfiguráciu ich pólov + a –.



Poznámka

Pri výmene batérií sa všetky používateľské nastavenia v pamäti diaľkového ovládania uchovávajú po dobu 5 minút.

2.2 Nastavenie univerzálneho diaľkového ovládania

Nasledujúci príklad uvádza postup, ako nastaviť univerzálne diaľkové ovládanie pre váš televízor:

Rovnaký postup môžete zopakovať aj pri iných zariadeniach (STB, DVD prehrávač/rekordér alebo VCR), ktoré chcete ovládať pomocou ovládania SRP3004.

Diaľkové ovládanie možno nastaviť na ovládanie ktoréhokoľvek zo 4 nasledujúcich zariadení:

Názov zariadenia	Popis
TV	Klasický televízor; televízor s plochou obrazovkou a projekčný televízor; televízor ako súčasť kombinovaných zariadení 'televízor/VCR', 'televízor/VCR/DVD' a 'televízor/DVD'
STB	Prijímač káblovej televízie, satelitný prijímač, zariadenie na príjem pozemného digitálneho obrazového vysielania (DVB-T), televízia prijímaná cez internetový protokol (IPTV), bezplatne vysielaná televízia, dekodér televízie s vysokým rozlíšením (HDTV)
DVD	DVD prehrávač/rekordér (DVDR), kombinácia 'DVD/jednotky pevného disku (DVDR-HDD)' prehrávač diskov Blu-Ray, DVD prehrávač s vysokým rozlíšením (HD-DVD), DVD ako súčasť kombinovaných zariadení 'televízor/DVD', 'televízor/VCR/DVD' a 'VCR/DVD'

VCR	Kazetový videoprehrávač/videorekordér; VCR ako súčasť kombinovaných zariadení 'televízor/VCR', 'televízor/VCR/DVD' a 'VCR/DVD'
-----	--

Príklad: nastavenie univerzálneho diaľkového ovládania na ovládanie televízora:

- 1 Zapnite televízor ručne alebo pomocou jeho pôvodného diaľkového ovládania. Naladte kanál č. 1.

- 2 **Stlačte a 5 sekúnd podržte** tlačidlo výberu zariadenia (TV), až kým dva razy nezabliká a potom zostane rozsvietené.



- Diaľkové ovládanie je teraz v režime nastavovania.

- 3 Vyhľadajte 4-ciferný kód pre značku vášho zariadenia v zozname značiek na konci tohto návodu na používanie. Pre každú značku je uvedený štvorciferný kód.



Pomocou číselných tlačidiel zadajte kód pre značku vášho zariadenia.

- Tlačidlo (TV) dvakrát blikne a potom zostane rozsvietené.



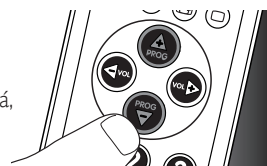
Ak tlačidlo dvakrát rýchlo blikne, kód nebol zadán správne alebo ste zadali nesprávny kód. V takom prípade postup zopakujte znovu.

- 4 Namierite diaľkové ovládanie na televízor: **Stlačte a podržte** tlačidlo (TV). Pustite ho **okamžite** po vypnutí televízora.



- To môže trvať aj 30 sekúnd.

- 5 **Zapnite** televízor: Vyskúšajte tlačidlá, ktoré potrebujete na používanie zariadenia. Vyskúšajte tlačidlá, ktoré potrebujete na používanie zariadenia. Vyskúšajte napríklad, či tlačidlo - PROG + a číselné tlačidlá správne fungujú.



- Ak tlačidlo nefunguje tak, ako by malo, **stlačte a podržte** dané tlačidlo. Keď začne fungovať, **okamžite** ho pustite. Bližšie informácie nájdete v kapitole 2.2.2.

- 6 Na dokončenie nastavenia **dvakrát** stlačte tlačidlo výberu zariadenia (TV).

- Pokiaľ v priebehu 2 alebo viacerých minút nestlačíte žiadne tlačidlo, diaľkové ovládanie ukončí režim nastavovania a automaticky uloží všetky vaše nastavenia.



! Dôležité

Ak sa pomýlite:

- Na ukončenie nastavenia **dvakrát** stlačte tlačidlo výberu zariadenia.
- Začnite celý proces od začiatku.
- *Ak zariadenie nereaguje vôbec alebo nereaguje na všetky príkazy zadávané pomocou tlačidiel, alebo ak nemôžete nájsť kód pre značku vášho zariadenia, v kroku 3 zadajte kombináciu '9, 9, 9, 9' a pokračujte krokom 4. Diaľkové ovládanie potom vyhladá v celej databáze kód, ktorý funguje s vaším televízorom. Prehľadávanie celej databázy môže trvať až 15 minút.*

2.2.1 Nastavenie diaľkového ovládania pre iné zariadenia (STB, DVD prehrávač/rekordér a VCR)

- 1 Uistite sa, že je zariadenie zapnuté a funkčné. Napríklad, vložte disk do DVD prehrávača/rekordéra alebo videokazetu do VCR.
- 2 Potom postupujte podľa krokov 2 až 6 z kapitoly 'Nastavenie diaľkového ovládania pre televízor'. Dbajte na to, aby ste použili správne tlačidlo výberu zariadenia: (STB), (VCR) alebo (DVD).

2.2.2 Dolaďovanie nastavenia tlačidiel

Pri správnom nastavení by malo diaľkové ovládanie správne ovládať všetky vaše zariadenia. Pri prvom použití diaľkového ovládania sa však môže stať, že niektoré tlačidlá ešte nefungujú podľa očakávaní.

V takom prípade môžete nechať diaľkové ovládanie vyhľadať alternatívy.

☰ Poznámka


Dolaďovanie nastavenia tlačidiel nie je možné, ak sa kód našiel pri prehľadávaní celej databázy (pomocou kódu '9, 9, 9, 9').

Počas úvodného nastavenia

- 1 Skontrolujte, či prijímajúce zariadenie reaguje. Napríklad, ak sa pokúšate opraviť tlačidlo prehrávania (Play) na DVD prehrávači, uistite sa, že je v DVD prehrávači vložený disk DVD, inak tlačidlo prehrávania (Play) nebude funkčné.
- 2 Stlačte tlačidlo, ktoré nefunguje, podržte ho stlačené, a keď zariadenie začne reagovať, **ihneď** ho uvoľnite. Tento postup zopakujte pri každom tlačidle, ktoré nefunguje.
 - Ak tlačidlo aj napriek tomu nefunguje podľa očakávaní, skúste ho znova stlačiť na dlhšiu dobu.


Po úvodnom nastavení

- 1 Skontrolujte, či prijímajúce zariadenie reaguje. Napríklad, ak sa pokúšate opraviť tlačidlo prehrávania (Play) na DVD prehrávači, uistite sa, že je v DVD prehrávači vložený disk DVD, inak tlačidlo prehrávania (Play) nebude funkčné.
- 2 Vyberte zariadenie, ktoré chcete ovládať (napr. DVD). Stlačením tlačidla výberu zariadenia (TV) vyberte DVD.



- 3 Podržte tlačidlá 1 a 4 stlačené súčasne po dobu 5 sekúnd.


- Diaľkové ovládanie je teraz v režime nastavovania.



- 4 **Stlačte a podržte tlačidlo**, ktoré nefunguje, a keď zariadenie začne reagovať, **ihneď** ho uvoľnite.
 - Ak tlačidlo aj napriek tomu nefunguje podľa očakávaní, skúste ho znova stlačiť na dlhšiu dobu.

- 5 **Dvakrát** stlačte tlačidlo výberu zariadenia (TV), čím uložíte nastavenia a ukončíte režim nastavovania.

- Pokiaľ v priebehu 5 alebo viacerých minút nestlačíte žiadne tlačidlo, diaľkové ovládanie ukončí režim nastavovania a automaticky uloží všetky vaše nastavenia.



3 Používanie univerzálneho diaľkového ovládania

3.1 Tlačidlá a funkcie

Vyobrazenie na strane 2 zobrazuje prehľad tlačidiel diaľkového ovládania. Vyskúšajte tlačidlá potrebné na ovládanie vašich zariadení.

Poznámky

- Tlačidlá, ktoré majú rovnaké funkcie ako tlačidlá na vašom pôvodnom diaľkovom ovládaní, môžu mať na ovládanie SRP3004 iné pomenovania (napr. Info/Display).
- Na ovládanie vašich zariadení pomocou ovládania SRP3004 sú k dispozícii len tie funkcie, ktoré sú dostupné aj na vašom pôvodnom diaľkovom ovládaní.

1 zapína a vypína zvolené zariadenie.

Poznámka

Pri niektorých značkách či typoch televízorov toto tlačidlo len vypína televízor. Na opätovné zapnutie televízora (priamy výber kanála) musíte stlačiť číselné tlačidlo.

- 2 tlačidlá na výber zariadenia.
- vyberú zariadenie, ktoré chcete ovládať.
 - rozsvietia sa pri odosielaní príkazu diaľkového ovládania.
- 3 DVD:
- zapína a vypína ponuku disku.
 - stlačené spolu s tlačidlom : otvorí systémovú ponuku.
- TV:
- zapína a vypína teletext.
 - stlačené spolu s tlačidlom : otvorí ponuku televízora.
- VCR: stlačené spolu s tlačidlom : otvorí ponuku VCR.
- STB:
- otvorí ponuku koncového prijímača, funkciu Box office, Zoznam.
 - stlačené spolu s tlačidlom : vypína a zapína teletext.











- - stíši zvuk televízora.
- stlačené spolu s tlačidlom : vyberá externé vstupy zvuku/videa.
- TV:
- vyberie širokouhlú obrazovku (16:9).
 - stlačené spolu s tlačidlom : potvrdzuje výber.
- DVD: stlačené spolu s tlačidlom : vyberie režim prehrávania.
- - slúži na návrat o jednu úroveň v ponuke alebo ukončí ponuku.
- vypína teletext TV.
- DVD: stlačené spolu s tlačidlom : otvorí ponuku Showview.



- 4 - **PROG +** - slúži na výber predchádzajúceho alebo nasledujúceho kanála/programu.
- stlačené spolu s tlačidlom : pohyb kurzora v ponuke nahor a nadol.
- **VOL +** - upravuje hlasitosť televízora.
- stlačené spolu s tlačidlom : pohyb kurzora v ponuke vľavo a vpravo.

- 5 číselné tlačidlá pre priamy výber kanála/skladby (stopy). Stlačené spolu s tlačidlom :

- 1 TV: informácie, zobrazenie.
DVD/STB: informácie, zobrazenie, titul.
- 2 TV/VCR/DVD/STB: ukončí ponuku.
- 4 TV/DVD/STB: vyberá titulky.
- 5 TV: vyberie predchádzajúci obraz.
DVD: opätovné vyvolanie.
STB: posledné.
- 6 TV/VCR/DVD/STB: posledné.
- 7 STB: *.
- 8 STB: #.
- 6 aktivácia dodatočných funkcií. Keď ho stlačíte súčasne s ďalším tlačidlom, ďalšie tlačidlo získa dodatočnú funkciu. K dispozícii budete mať iba funkcie, ktorými je vybavené aj pôvodné diaľkové ovládanie.

- 7  prepína medzi jednocifernými a dvojicifernými číslami kanálov a číslami kanálov s viac ako dvoma alebo tromi číslicami.
- 8 
 TV: červené tlačidlo na rýchly presun v texte.
 STB: červené, C.
 VCR/DVD/STB: rýchle vyhľadávanie smerom dozadu.
- ▶ / GUIDE** VCR/DVD: spustenie prehrávania.
 DVD: stlačené spolu s tlačidlom : vyberie elektronického sprievodcu programami.
 STB: vyberie elektronického sprievodcu programami.
 Stlačené spolu s tlačidlom : spustí prehrávanie.
- ▶▶** TV: modré tlačidlo na rýchly presun v texte.
 STB: modré, B. Stlačené spolu s tlačidlom : rýchle vyhľadávanie smerom dopredu.
 VCR/DVD: rýchle vyhľadávanie smerom dopredu.
- TV: zelené tlačidlo na rýchly presun v texte.
 VCR/DVD: zastavenie prehrávania/nahrávania.
 STB: zelené, D. Stlačené spolu s tlačidlom : zastaví prehrávanie.
- / FAV** TV: biele tlačidlo na rýchly presun v texte.
 VCR/DVD: spustí nahrávanie. Stlačené spolu s tlačidlom : obľúbené položky.
 STB: obľúbené položky. Stlačené spolu s tlačidlom : spustí nahrávanie.
- TV: žlté tlačidlo na rýchly presun v texte.
 VCR/DVD: pozastavenie prehrávania/nahrávania.
 STB: žlté, A. Stlačené spolu s tlačidlom : pozastaví prehrávanie.

3.2 Vynulovanie tlačidla na pôvodnú funkciu

Ak doladené tlačidlo (pozrite si kapitolu 2.2.2) aj napriek tomu nefunguje podľa očakávania, vždy ho môžete vynulovať na jeho pôvodnú funkciu.

- 1 V aktuálnom režime zariadenia podržte súčasne stlačené číselné tlačidlá **1** a **6** na 5 sekúnd.



- Diaľkové ovládanie je teraz v režime nastavovania.

- 2 Stlačte číselné tlačidlá **9**, **9** a **6**, v uvedenom poradí.



- Po každom stlačení tlačidla raz blikne tlačidlo na výber zariadenia.

- 3 **Dvakrát** stlačte tlačidlo, ktoré chcete vynulovať. Napr. tlačidlo **▶▶**.



- Po každom stlačení tlačidla raz blikne tlačidlo na výber zariadenia.
- Tlačidlo na výber zariadenia blikne ešte raz na potvrdenie, že tlačidlo bolo úspešne vynulované na svoju pôvodnú funkciu.

4 Servis a podpora

4.1 Časté otázky

V tejto kapitole nájdete odpovede na najčastejšie otázky týkajúce sa univerzálneho diaľkového ovládania.

4.1.1 Nastavenie

Nie je možné vstúpiť do režimu nastavenia.

Úroveň nabitia batérií je príliš nízka alebo uplynula životnosť batérií.

- Vymeňte batérie. Príslušné informácie nájdete v kapitole 2.1. Po výmene batérií skontrolujte, či sa diaľkovým ovládaním dajú aj naďalej ovládať vaše zariadenia. Ak sa nedajú, musíte diaľkové ovládanie nastaviť znova. Postup nájdete v kapitole 2.2.

Kód pre značku môjho zariadenia sa v časti 'Krátky zoznam značiek' v stručnej príručke spustenia nenachádza.

'Krátky zoznam značiek' obsahuje iba najbežnejšie značky televízorov, prijímačov STB, DVD prehrávačov/rekordérov a videorekordérov.

- Úplný zoznam značiek nájdete na stranách 15 – 30 tohto návodu na používanie.
- V prípade, že nenájdete svoju značku ani v úplnom zozname značiek, použite ako 4-miestny kód kombináciu '9999'. Upozorňujeme, že použitie kódu '9999' môže viesť k dlhému nastavovaniu (až 15 minút).

Môj televízor sa v kroku č. 4 vypne, ale v kroku č. 5 sa znovu nezapne.

Televízory niektorých značiek (ako napr. Panasonic) sa zapnú len po dlhom stlačení jedného z číselných tlačidiel. Po dlhom stlačení tlačidla v režime nastavovania sa diaľkové ovládanie pokúsi doladiť funkciu daného tlačidla (pozrite si kapitolu 2.2.2), a preto nezapne televízor.

- V takom prípade zapnite televízor ručne alebo pomocou jeho pôvodného diaľkového ovládania. Pokračujte krokom č. 6. Po úspešnom dokončení nastavenia zapnete televízor dlhým stlačením jedného z číselných tlačidiel na diaľkovom ovládaní, presne ako na vašom pôvodnom diaľkovom ovládaní.

Po skončení nastavovania niektoré tlačidlá nefungujú tak, ako by mali.

- Skúste doladiť nastavenie daného tlačidla (tlačidiel). Pozrite si kapitolu 2.2.2.

Ako nastavím diaľkové ovládanie pre kombinované zariadenia (TV/VCR, TV/DVD, DVD/VCR a pod.)?

Niektoré kombinované zariadenia vyžadujú nastavenie dvoch tlačidiel na výber rôznych zdrojov, aby ste mohli ovládať obe súčasti kombinovaného zariadenia. Napríklad, ak máte kombinované zariadenie TV/DVD, aby toto zariadenie fungovalo, budete možno musieť nastaviť diaľkové ovládanie pre televízor aj DVD.

4.1.2 Prevádzka

Diaľkové ovládanie prestalo reagovať.

Úroveň nabitia batérií je príliš nízka alebo uplynula životnosť batérií.

- Vymeňte batérie. Príslušné informácie nájdete v kapitole 2.1. Po výmene batérií skontrolujte, či sa diaľkovým ovládaním dajú aj naďalej ovládať vaše zariadenia. Ak sa nedajú, musíte diaľkové ovládanie nastaviť znova. Postup nájdete v kapitole 2.2.

Zariadenie, ktoré chcem ovládať, vôbec nereaguje alebo nereaguje na všetky príkazy tlačidiel.

- Skontrolujte, či sa tlačidlá, ktoré stláčate, nachádzajú aj na pôvodnom diaľkovom ovládaní zariadenia.
- Skúste doladiť nastavenie tlačidiel. Pozrite si kapitolu 2.2.2.




Nesprávny kód vybratý počas nastavenia.

- Znova zopakujte nastavenie diaľkového ovládania pre zariadenie. Predtým, ako ukončíte režim nastavovania, vždy otestujte, či zariadenie reaguje.

Príčinou môže byť aj to, že tlačidlá, ktoré sa snažíte použiť, majú na pôvodnom diaľkovom ovládaní iné pomenovania

- Vyskúšajte všetky tlačidlá, až kým nenájdete tie, ktoré potrebujete.

Tlačidlá teletextu nefungujú.

- Skontrolujte, či je televízor vybavený funkciou teletextu.
- Skúste doladiť nastavenie tlačidiel teletextu. Pozrite si kapitolu 2.3.2.
- Skontrolujte, či používate správne tlačidlá na zapnutie teletextu. Pre televízor je to tlačidlo . Pre STB je to tlačidlo  stlačené spolu s tlačidlom .

4.1.3 Batérie

Vymažú sa moje nastavenia pri výmene batérií?

Nie. Všetky používateľské nastavenia sa v pamäti diaľkového ovládania uchovávajú po dobu 5 minút.



Varovanie

Batérie nesmú byť vystavené zdrojom nadmerne vysokej teploty, ako je napríklad snežné žiarenie, oheň a pod.

4.2 Potrebujete pomoc?

Odporúčame, aby ste si najskôr dôkladne prečítali túto používateľskú príručku. Slúži na uľahčenie nastavenia a používania diaľkového ovládania.

Ak však potrebujete ďalšie informácie alebo máte ďalšie otázky o nastavení, používaní, náhradných dieloch, záruke a pod., týkajúcich sa diaľkového ovládania SRP3004, môžete sa na nás kedykoľvek obrátiť.

Keď zavoláte do telefonického centra pomoci, pripravte si diaľkové ovládanie SRP3004, aby vám naši operátori mohli pomôcť zistiť, či vaše diaľkové ovládanie SRP3004 funguje správne.

Kontaktné údaje nájdete na konci tejto používateľskej príručky. Číslo modelu vášho univerzálneho diaľkového ovládania od spoločnosti Philips je SRP3004/53.

Dátum nákupu:/...../.....
(deň/mesiac/rok)

Online podporu nájdete na adrese:
www.philips.com/welcome

- Kliknite na tlačidlo 'Support' (Podpora) a postupujte podľa pokynov na obrazovke.

Centrum pomoci

Krajina	Telefónne číslo	Tarif
Slovensko	0800 00 4537	Zadarmo

@sat.....	0008 (DB1)	Alltech.....	0109
1&1.....	3908	Alpha.....	0112
4Kus.....	0005	Altai.....	3690
		Ambassador.....	0120
		Amitech.....	0130

A

A.R. Systems.....	0012	Amitronica.....	0131
AB Sat.....	3689	Amoi.....	0132
ABC.....	0013	Ampere.....	0134
Acme.....	3521	Amplivision.....	0138
Acoustic Solutions.....	0032 (DB1)	Amstrad.....	0140
Acura.....	0036	AMW.....	0143
ADA.....	0038	Anam.....	0146
ADB.....	0039	Anam National.....	0147
ADC.....	0040	Andersson.....	0148 (DB1)
Addison.....	0043	Andover.....	0149
Adelsound.....	0044	Anglo.....	0151
ADL.....	0045 (DB1)	Anitech.....	0154
Admiral.....	0046	Ankaro.....	0155
Advent.....	0054 (DB1)	Ansonic.....	0156
Adyson.....	0058	Antron.....	0162
AEGB.....	0059	AOC.....	0165
AEG.....	0060	Apex.....	3691
Aegir.....	0063	Apollo.....	0171
Agashi.....	0063	Arc En Ciel.....	0178
Agazi.....	3522	Arcam.....	0179
AGB.....	0064	Arcam Delta.....	3524
AGS.....	0067	Arcelik.....	4791 (DB1)
Aiko.....	0069	Arcom.....	3736 (DB1)
Aim.....	0070	Arcon.....	0182
Airis.....	0071	Ardem.....	0184
Aiwa.....	0072	Aristona.....	0192
Akado.....	3784 (DB1)	Armstrong.....	0195
Akai.....	0074	Arnion.....	0196 (DB1)
Akiba.....	0078	Arthur Martin.....	0200
Akito.....	0082	ASA.....	0202
Akura.....	0083	Asat.....	0204
Alaron.....	0085	Asberg.....	0205
Alba.....	0086	ASLF.....	0211
Alcatel.....	0089	Asono.....	0212
Alcyon.....	0093	AssCom.....	0215 (DB1)
Aldes.....	0094	AST.....	0216
Alice.....	0098 (DB1)	Astacom.....	0217
Alize.....	0100	Aston.....	0220
Alkos.....	3523	Astra.....	0221
Allantide.....	0102		
Allegro.....	0103		
Allorgan.....	0105		
Allsat.....	0106		
Allsonic.....	0107		
Allstar.....	0108		

Astro.....	0224	Beon.....	0361	Cambridge Audio ..	0470	CMR.....	4694 (DB1)
Asuka.....	0227	Best.....	0364	Cameron.....	4032	CMS.....	0590
Atacom.....	0228	Best Buy.....	0365	Camundosat.....	0474	CMS Hightec.....	0591
Atec.....	0230 (DB1)	Bestar.....	0368	Canal Digital.....	0476	CNT.....	0594
Atlanta.....	0232 (DB1)	Bestar-Daewoo.....	0369	Canal Satellite.....	0477	Coby.....	0597
Atlantic.....	0233	Binatone.....	0378	Canal+.....	0478	Colombia.....	0599
Atori.....	0237	Birmingham Cable		Capsonic.....	0486	Columbia.....	0604
Atsat.....	0238 (DB1)	Communications... 0382		Carad.....	0488	Columbus.....	0605
Auchan.....	0240	Black Diamond..... 0384 (DB1)		Carena.....	0489	Com Hem.....	4561 (DB1)
Audiosonic.....	0264	Black Panther Line. 4196		Carrefour.....	0492	Comag.....	0606
Audioton.....	0266	Black Star.....	0386	Cascade.....	0496	Comcrypt.....	0610
Audix.....	0270 (DB1)	Blacktron.....	3526	Casio.....	0499	CommLink.....	0616
Aurora.....	0274	Blackway.....	0388	Cat.....	0500	Comtech.....	3776
Ausind.....	0276	Blaupunkt.....	0390	Catha.....	4094	Concorde.....	0626
Austar.....	0277	Blue Media.....	3378 (DB1)	Cathay.....	0501	Condor.....	0627
Autovox.....	0280	Blue Sky.....	0395	Catron.....	0502	Conia.....	0628
Avalon.....	0286	Blue Star.....	0396	CCE.....	0504	Connexions.....	0631
Avanit.....	4945 (DB1)	BlueH.....	3793 (DB1)	Celestial.....	0511	Conrad.....	0633
Avious.....	0291	Boca.....	0399	Centrex.....	0516	Conrad Electronic..	3695
AVM.....	0294	Boghe.....	0400	Centrum.....	0519	Conrowa.....	0634
Awa.....	0296	Bondstec.....	0403	Centurion.....	0520	Contec.....	0635
Axiel.....	0297	Boots.....	0405	Century.....	0521	Continental Edison	0637
Axil.....	0298 (DB1)	Boston.....	0410	CGE.....	0523	Cosat.....	0645
Axis.....	0300	BPL.....	0413	CGV.....	0524	Coship.....	0646
Axitronic.....	3608 (DB1)	Brainwave.....	0415	Changcheng.....	0526	Cosmel.....	0647
Axxon.....	0303 (DB1)	Brandt.....	0416	Changfei.....	0527	Crosley.....	0655
Ayomi.....	3525	Brimax.....	3797 (DB1)	Changhai.....	0529	Crown.....	0658
		Brinkmann.....	0423	Changhong.....	0530	Cryptovision.....	0661
B		Brionvega.....	0424	Channel Master.....	0531	CS Electronics.....	0663
B&D.....	3609 (DB1)	Britannia.....	0425	Chaparral.....	0533	CTC.....	0664
Baird.....	0311	British Telecom.....	0427	Cherokee.....	0536	C-Tech.....	0449
Bang & Olufsen.....	0314	Broadcast.....	0428	Chess.....	0538	CVG.....	3996
Barcom.....	0320	Broco.....	0431	Chimei.....	3563	Cybercom.....	0671 (DB1)
BARON.....	3959	Bruns.....	0435	Chuangjia.....	4096	CyberHome.....	0672
Basic Line.....	0325	BskyB.....	0436	Chunfeng.....	0546	Cybermaxx.....	3696
Baside.....	0327	BSR.....	0437	Chung Hsin.....	0547	Cybertron.....	0675
Baur.....	0331	BT.....	0438	Chunsun.....	0549	Cyfrowy Polsat.....	4341 (DB1)
Baze.....	0334	BT Cable.....	3995	Cimline.....	0552	Cyrus.....	0679
Bazin.....	0335	BT Satellite.....	3693	Cinetec.....	0560		
BBK.....	0337	BT Vision.....	3742	CineVision.....	0562	D	
BBT.....	0338	BTC.....	0439	Cisco.....	3801 (DB1)	Daenyx.....	0690
Beijing.....	0345	Bubu Sat.....	0440	City.....	0569	Daeryung.....	0691
Beko.....	0346	Bush.....	0445	CityCom.....	0570	Daewoo.....	0692
Belgacom TV.....	0349	BVV.....	0447	Clarivox.....	0576	Dainichi.....	0694
Bell Atlantic.....	0351			Classic.....	0580	Dansai.....	0699
Bellagio.....	0354	C		Clatronic.....	0581	Dansat.....	0700
Belson.....	0355 (DB1)	Cabletime.....	0457	Clayton.....	0582 (DB1)	Dantax.....	0702
Benjamin.....	0358	Caihong.....	0462	Clyde.....	0588	Darty.....	4266 (DB1)
BenQ.....	0359	Cambridge.....	0469	Clyde Cablevision..	3694	Darty Box.....	4228

Datron.....	4201	Ditristrad	3699	ELG.....	0900	Fenner.....	0994
Datsura.....	0703	Dixi.....	0807	Elin.....	0902	Ferguson.....	0996
Dawa.....	0707	DK Digital.....	0808	Elite.....	0903	Fidelity.....	0998
Daytek.....	0708	DMTech.....	0813	Elmak.....	0907	Filmnet	0999
Dayton.....	0709	DNR.....	0815	Elonex.....	4019 (DB1)	Filmnet Cablecrypt	3701
Daytron	0710	DNT.....	0816	Elsat.....	0908	Filmnet Comcrypt..	3702
D-box.....	0682	Dongda.....	0820	Elsay.....	0909	Filsai	1000
DCE.....	0713 (DB1)	Donghai.....	0821	Elta.....	0910	Finlandia.....	1003
DDC.....	0714	Dragon Systems	4830 (DB1)	Emanon	0913	Finlux.....	1004
De Graaf.....	0716	Drake.....	0825	Emerson.....	0917	FinnSat.....	1005
DEC.....	0717	DREAMBOX.....	4392 (DB1)	Emme Esse	0919	Fintec	1006
Decca.....	0718	Drean.....	0832	e-motion.....	3496 (DB1)	Firstline.....	1008
Decsat.....	0719	DSE.....	0833	Emperor.....	0921	Fisher.....	1009
Deitron	0722	DSTV	0835	eMTech.....	3626 (DB1)	Flair Mate.....	1010
Delega.....	3697	DTS	0837	Engel.....	0929	Flint.....	1014
Denko	0730	Dual.....	0838	Enzer	0934	FNR	1016
Denon.....	0731	Dual-Tec.....	3528	EP Sat.....	0935	Formenti	1023
Denver.....	0733	Dumont.....	0840	Epson.....	0937	Formenti-Phoenix..	1024
Denzel.....	0734	Dune.....	0841	Erres.....	0942	Fortress	1027
Desay.....	0737	Duongjie.....	4101	ESC	0945	Foxtel.....	1029
Desmet.....	0738	Durabrand.....	0842 (DB1)	Etron	0949	Fraba	1030
Dew.....	0742	Dux.....	0843	Etzuko.....	4203	Fracarro.....	1032 (DB1)
DGM.....	3566 (DB1)	D-Vision	0684	Eurieult.....	0950	France Satellite/TV	3703
Dgtec.....	0745 (DB1)	DVX.....	0847	Eurocrypt.....	0952	France Telecom.....	1033
Diamant.....	0746	Dynasat.....	0852	Eurodec.....	0953	Free.....	4157
Diamond.....	0747	Dynatron	0855	Eurofeel.....	0954	Freebox	1036
DICRA	4938 (DB1)	Dynex.....	3476	EuroLine.....	0955	Freecom.....	1037
Digatron.....	0751	E		Euroman.....	0956	Freesat.....	1038
Digality	0755	Easy Home	3700	Europa.....	0957	Friac	1040
Dighome.....	0758 (DB1)	Easy Living.....	0860 (DB1)	European	0958	Frontech.....	1042
Digiline.....	0759	Echostar.....	0866	Europhon.....	0959	FTE.....	1043
DigiLogic.....	0760 (DB1)	Eclipse.....	0867	Eurosat	0962	FTEmaximal.....	1044
Digipro.....	0762	E-Dem.....	3624	Eurosky	0963	Fuba.....	1045
DigiQuest.....	0763 (DB1)	E-Dem.....	3624	Eurospace.....	0964	Fugionkyo	1046
Digital Device.....	0770 (DB1)	Edision.....	3392 (DB1)	Eurostar.....	0965	Fujicom	1048 (DB1)
Digitek.....	0779 (DB1)	Einhell	0875	Eutelsat	0967	Fujitsu.....	1052
Digitenne	4942 (DB1)	Elap	0877	Eutra.....	0968	Fujitsu General.....	1053
Digitor.....	0781	Elbe.....	0880	Evesham	0972 (DB1)	Fujitsu Siemens.....	1054 (DB1)
Digiturk.....	0783	Elbe-Sharp.....	3529	Exator.....	0974	Funai.....	1056
DiK.....	0787 (DB1)	Elcatech	0882	Expert.....	0976		
Dikom.....	3391 (DB1)	Elcit.....	0883	Exquisit.....	0978		
DirecTV.....	0794 (DB1)	Electa.....	3530			G	
Discoverer	0796	ELECTRO TECH.....	3531	F		Galaxi.....	1068
Discovery	0797	Electrohome.....	0890	Fagor Life.....	4102	Galaxis.....	1069
Diseqc.....	3698	Electus.....	0894	Fait.....	4699 (DB1)	Galaxisat.....	1070
DishTV.....	0801 (DB1)	Elekta.....	0895	Feilang.....	0990	Gardiner.....	1073
Diskxpress.....	0802	Elektra	0896	Feilu.....	0991	GBC.....	1078
Distratel.....	0804	Element	3477	Feiyue	0993	GbSAT.....	1079 (DB1)
Distrisat	0805	Elfunk.....	0899 (DB1)	Fenmenti.....	4103	Geant Casino.....	1082
						GEC.....	1083

Geloso..... 1087
 General..... 1090
 General Instrument..... 1093
 General Satellite 1094 (DB1)
 General Technic 1095
 Genexxa 1097
 Gericom..... 1103
 GFM..... 3820
 Giant..... 1113
 Giec 1115
 Global Solutions 1120
 Global Sphere..... 1121
 Globo 1122 (DB1)
 GMI..... 1124
 Go Video..... 1126
 Gold 3823 (DB1)
 Gold Box 1131
 Golden Channel 1133
 GoldHand 1136
 Goldline..... 1138
 GoldStar..... 1140
 Gooding..... 1141
 Goodmans..... 1142
 Gorenje 1144
 GPM..... 1149
 Gradiente..... 1151
 Graetz 1152
 Gran Prix..... 1153 (DB1)
 Granada..... 1154
 Grandin..... 1156
 Great Wall..... 4105
 Gronic..... 1160
 Grothusen..... 1161
 Grundig..... 1162
 Grunkel..... 1164
 G-Sat..... 1067
 GVG 1169

H

H&B..... 3635
 Haaz 1172
 Haensel & Gretel... 1173
 Haier 1175
 Haihong..... 1176
 Halifax 1179
 Hallo..... 4563 (DB1)
 Hampton 1183
 Hanns.G 3478 (DB1)
 Hannspree 1189 (DB1)

Hanseatic..... 1190
 Hantarex..... 1192
 Hantor..... 1193
 Hanuri..... 1194
 Harman/Kardon..... 1198
 Harting und Helling..... 1201
 Harwood 1204
 Hase & Igel 1205
 Hathw@y..... 3399 (DB1)
 Hauppauge 1206
 HB 1209 (DB1)
 HCM..... 1210
 Heliocom..... 1218
 Helium..... 1220
 Hema..... 1222
 Hemmermann..... 1223
 Henss..... 1224 (DB1)
 Hifivox 1233
 Higashi..... 1234
 Highline..... 1236
 Hikona..... 1237
 HiLine 3533
 HiMAX 1241
 Hinari 1243
 Hirschmann..... 1246
 Hisawa..... 1247
 Hisense 1249
 Hitachi 1251
 Hitachi Fujian..... 1252
 Hitsu 1257
 HNE 1260
 Hoehner 1262
 Hoher 4504 (DB1)
 Home Tech Industries
 1266
 Homecast..... 1268
 HomeChoice..... 1269
 Hongmei..... 1272
 Homet..... 1276 (DB1)
 Hornyphon..... 1277
 Hoshai 1278
 Houston 1280
 Huafa..... 1287
 Huanghaimei..... 1288
 Huanghe..... 1289
 Huanglong..... 1290
 Huangshan..... 1291
 Huanyu 1292
 Huari 1294

Hughes Network Systems
 1296 (DB1)
 Hugoson 1297 (DB1)
 Huijiaban 4108
 Humax 1298
 Huth 1305
 Hygashi 1308
 Hyper..... 1309
 HyperVision 1311
 Hypson 1312
 Hyundai 1315

I

Iberia 1320
 ICE..... 1324
 ICeS..... 1325
 ID Digital..... 1329
 Ieiki..... 1332 (DB1)
 IISonic 1334 (DB1)
 Iiyama..... 1335 (DB1)
 Imex..... 1344
 Impego 4207
 Imperial..... 1346
 Indesit 1349
 Indiana 1350
 Indovision 1351 (DB1)
 Ingelen..... 1354
 Ingersol 1355
 Inno Hit 1358
 Innovation 1360
 Interactive..... 3534
 Interbuy 1376
 Interfunk..... 1377
 Internal..... 1379
 International..... 1380
 Interstar 1383
 Intertronic..... 1384
 Intervision..... 1386
 InVideo..... 1388
 IR..... 4110
 Irradio..... 1396
 Isukai..... 1402
 ITC 1404
 ITS 1405
 ITT 1406
 ITT Nokia..... 1407
 ITV..... 1408

J

Janeil 1414
 JEC..... 1426
 Jepsen 1430 (DB1)
 Jerrold..... 1431
 JGC 1434 (DB1)
 Jiahua..... 1435
 Jinhai 1439
 Jinxing..... 1442
 Johansson..... 1449
 JOK..... 1451
 JSR 1459
 JVC..... 1464

K

Kabel Deutschland . 1468
 Kabel Digital..... 4448 (DB1)
 Kaisui 1471
 Kamm 1474
 Kamosonic 3535
 Kamp..... 1475
 Kangchong..... 1476
 Kanghua..... 1477
 Kangwei 4115
 Kansai 1480
 Kansas Technologies
 1481 (DB1)
 Kaon 1482 (DB1)
 Kapsch..... 1483
 Karcher..... 1484
 Kathrein 1486
 Kathrein Eurostar... 3707
 Kawa..... 1487
 Kawasho..... 1489
 Kendo 1500
 Kennedy 1504
 Kennex..... 1505
 Kenwood 1507
 Key West..... 1509
 KeyPlug 3646
 KIC..... 1512
 Kiiro 1513
 Kingavon..... 1519
 Kingsley 1520
 Kiota 1522
 Kiss 1524
 Kition..... 1525
 Klap 1526
 Kneissel..... 1535

Koda.....1539	Limit.....1637	Matsushita.....1751	Morgan Sydney.....3712
Kolin.....1541	Linsar.....4564 (DB1)	Max.....1753	Morgan's.....1875
Kolon.....1542	Lion.....1643	Maxdome.....3586	Motion.....1877
Kolster.....1543	Listo.....3406 (DB1)	Maxim.....1759 (DB1)	Motorola.....1878
Konig.....1547	LiteOn.....1645	MB.....3711	Movie Time.....1880
Konka.....1548	Lloyds.....3539	MBO.....1765 (DB1)	Mr Zapp.....3713
Korpel.....1552	Local India TV.....1653	McMichael.....1768	MTC.....1889
Korting.....1554	Lodos.....1659 (DB1)	MDS.....1772 (DB1)	MTEC.....1890
Kosmos.....1557	Loewe.....1660	Mecotek.....1776	MTLogic.....1892
Koyoda.....1561	Loewe Opta.....3540	Mediabox.....1779	Mudan.....1896
KPN.....4941 (DB1)	LogicLab.....3650	Mediacom.....1780	Multichoice.....1900
KR.....1562	Logik.....1661	Mediamarkt.....1781	Multistandard.....1904
Kreiling.....1566 (DB1)	Logisat.....4850 (DB1)	MediaSat.....1782	Multisystem.....4121
Kreiselmeier.....1567	Lorenzen.....1666	Mediator.....1784	Multitec.....1906
K-SAT.....1467	Lorraine.....1669	Mediencom.....1786 (DB1)	Multitech.....1907
KTV.....1572	Luma.....1674	Medion.....1787	Muratto.....1910
Kuro.....1579	Lumatron.....1676	Medison.....1788	Murphy.....1911
KXD.....1581	Lupus.....1678	Mega.....1789	Musikland.....1915
Kyoshu.....1583	Lux May.....1680	MegaDrive.....4297 (DB1)	Mustek.....1916
Kyostar.....1584	Luxor.....1683	Melectronic.....3654	Mx Onda.....1919
Kyoto.....1585	Lyonnaise.....3709	Melvox.....1799	Myrica.....3946 (DB1)
		Memorex.....1800	Mysat.....1923
L	M	Memphis.....1802	Mystral.....1925
L&S Electronic.....1588	M&B.....1691	Mercury.....1804	
Lafayette.....1591	M/A Com.....4229	Metronic.....1809	N
LaSAT.....1597	Macab.....1692	Metz.....1810	NAD.....1926
Lawson.....1603	Madison.....1698	MiCO.....1813	Naiko.....1930
Layco.....4117	Magnadyne.....1702	Micro Com.....3998	Nakamichi.....1932
Lecson.....1606	Magnafon.....1703	Micro electronic.....3656	Nakimura.....1933
Leiko.....3840 (DB1)	Magnavox.....1706	Micro Technology.....1820	NanoXX.....4045 (DB1)
Lemon.....1614	Magnex.....1707	Micromaxx.....1822	Naonis.....1936
Lenco.....1615	Magnum.....1709	Micromedia.....1823	National.....1942
Leng.....3708	Majestic.....1713	Micromega.....1824	National Panasonic.....4661
Lennox.....1616	Maligne TV.....4851 (DB1)	Microspot.....3849 (DB1)	Navex.....1944
Lenoir.....1617	Manata.....1716	Microstar.....1827	NEC.....1950
Lenoxx.....1618 (DB1)	Mandor.....1717	Microtec.....1828	Neckermann.....1951
Lenson.....1620	Manesth.....1718	Migros.....1832	NEI.....1952
Lesa.....1622	Manhattan.....1719	Mikomi.....1833 (DB1)	Nesco.....1960
Lexus.....3649	Maqma.....1722 (DB1)	Minato.....1835	Netsat.....1966
Leyco.....1627	Marantz.....1724	Minax.....1836	Network.....1968
LG.....1628	Marelli.....1729	Minerva.....1838	Neuf Telecom.....3999
LG Alps.....1629	Mark.....1731	Minoka.....1840	Neufunk.....1970
LG/Goldstar.....3536	Marquant.....1734	Minowa.....1843	Neuhaus.....1971
Liesenk.....3537	Mascom.....1738	Mirai.....1849 (DB1)	Neuling.....1972 (DB1)
Liesenk & Tter.....1630	Maspro.....1739	Mitsubishi.....1855	Neusat.....1974
Liesenkotter.....1631	Master's.....1742	Mivar.....1857	Nevir.....1977
Life.....3538	Masuda.....1744	Mizuda.....1860	New Tech.....1979
Lifesat.....1632	Mataav.....1745	MNET.....1862	New World.....1980
Lifotec.....1633	Matsui.....1750	Monyka.....1873	Next Base.....1983

Next Wave 3777
 Nicamagic..... 1994
 Nikai 4566 (DB1)
 Nikkai..... 1998
 Nikkei..... 1999 (DB1)
 Nikko 2000
 Nimbros 4065 (DB1)
 Noblex..... 2013
 Nobliko..... 2014
 Nogamatic 2016
 Nokia 2017
 Nomex 2018
 Noos 2019
 Nordic..... 2021
 Nordmende..... 2022
 Nordvision 3543
 Normerel 2024
 Northcoast..... 2026
 Nova 2031
 Novaplex..... 2034
 Novatronic..... 2035
 Novis..... 2036
 NTC..... 2045
 NTL..... 2047
 Nu-Tec..... 2048

O

Oceanic 2061
 Octagon 2062
 Okana 4122
 Okano 2065
 Omni 2074
 ONCEAS..... 3544
 Onida..... 2081
 Onimax..... 2082
 Onkyo 2085
 Onn 3663 (DB1)
 Ono 2086
 Onwa..... 2087
 Onyx..... 3864 (DB1)
 Oopla 2088
 Opera..... 2090
 Optex..... 2093
 Optim..... 2094
 Optus..... 2100
 Orange..... 3866
 Orava..... 2101
 Orbit 2103
 Orbitech..... 2104

Origo 2110
 Orion..... 2111
 Oritron 2112
 Orline 2113
 Ormond..... 2114
 Orson 2115
 Orsowe 2116
 Osaki 2118
 OSAT..... 2119
 Osio..... 2121
 Oso..... 2122
 Osume..... 2123
 Otto Versand..... 2126
 Oulin 4123
 Oxford..... 2131

P

P&B..... 2132
 Pace 2134
 Pacific..... 2135
 Packsat 2139
 Pael..... 2140
 Palcom..... 2144
 Palladium..... 2145
 Palsat 2146
 Palsonic..... 2147
 Panama 2149
 Panasat..... 2151
 Panasonic..... 2153
 Panavision..... 2154
 Panda..... 2155
 PARK 3951 (DB1)
 Pathe Cinema 2168
 Pathe Marconi..... 2169
 Patriot 2170
 Pausa 2171
 peeKTon 2178
 Pensonic..... 3778
 Perdio 2185
 Perfekt 2186
 Philco 2192
 Philharmonic..... 2194
 Philips..... 2195
 Philips Magnavox..... 3715
 Phocus..... 2198 (DB1)
 Phoenix..... 2199
 Phonola..... 2201
 Phonotrend 2202
 Pioneer 2212

Pionier..... 2213
 Plantron..... 2219
 Playsonic..... 2224
 Plu2 2225 (DB1)
 Pointer..... 2229
 Polaroid..... 2230
 Polsat..... 3716
 Poppy..... 2236
 Portland..... 2238
 Powerpoint..... 2241
 Prandoni Prince 4125
 Precision..... 2244
 Predki..... 2245
 Preisner..... 2246
 Premiere 3666
 Priesner..... 3717
 Prima..... 2253
 PrimeView 3513 (DB1)
 Prinz..... 2260
 Pro Basic 3593 (DB1)
 Pro2..... 2265 (DB1)
 Profekt..... 4126
 Profex..... 2269
 Profile..... 2271
 Profilo 2272
 Profitronic..... 2273
 Proline 2274
 Promax 2275
 Prosat..... 2278
 Proson 2281 (DB1)
 Prosonic 2282
 Protech 2284
 Protek..... 2285
 ProVision 2291
 PVP Stereo Visual Matrix
 2301
 Pye..... 2302
 Pyle..... 2303 (DB1)
 Pymi..... 2304
 Pyxis..... 2305

Q

Quadral 2314
 Quandra Vision..... 3546
 Quasar 2320
 Quelle..... 2322
 Questa 2324
 Quiero 3718

R

Radialva..... 2329
 Radio..... 4128
 Radiola 2330
 Radiomarelli 2331
 Radionette 2332
 RadioShack 2333
 Radiotone..... 2334
 Radix..... 2335
 Rainbow 2339
 Raite 2340
 Rank..... 2345
 RBM..... 2350
 RCA 2351
 Rebox..... 2356 (DB1)
 REC..... 2357
 Recor 2359
 Rectiligne 2362
 Red Star 3669
 Rediffusion 2364
 Redpoint..... 2365
 Redstar..... 2366
 Reflex..... 2368
 Regency 2371
 Relisys 2374 (DB1)
 Render..... 4072 (DB1)
 Reoc 2379
 Revox..... 2383
 Revoy..... 2384
 Rex..... 2385
 RFT..... 2386
 Rhapsody..... 2387
 Rimax..... 2391
 Ritar 4718 (DB1)
 R-Line 2327
 Roadstar 2398
 Robotron..... 2401
 Roch 2402
 Rockdale 2403
 Ronin..... 2412
 Rover 2415
 Rowa..... 2416
 Rowsonic 2417
 Royal..... 2419
 Royal Lux..... 2420
 RTF..... 3548

S	SEI.....	2524	SL.....	2632	Sunstech.....	2769 (DB1)
SAB.....	Sei-Sinudyne.....	2428 (DB1)	Slim Art.....	2636	Suntronic.....	2770
Saba.....	Seitech.....	2429	SM Electronic.....	2639	Sunwood.....	2772
Sabaki.....	Seleco.....	2430	Smart.....	2642	Super Sat.....	2775
Sabre.....	Sencora.....	2431	S-Media.....	3515 (DB1)	Superla.....	2782
Sagem.....	Sentra.....	2434	Sogera.....	2649	Supermax.....	2783
Saisho.....	Sentron.....	2437	Solavox.....	2654	Supersonic.....	2787
Saivod.....	Septimo.....	2439	Sonawa.....	2663	SuperTech.....	2789
Sakura.....	Serino.....	2441	Songdian.....	4136	Supervision.....	2791
Salora.....	Servi Sat.....	2443	Soniko.....	2669	Supra.....	2792
Sambers.....	Shanghai.....	2445	Sonitron.....	2671	Supratech.....	2793 (DB1)
Sampo.....	Shanshui.....	2446	Sonneclair.....	2673	Susumu.....	2797
Samsung.....	Shaofeng.....	2448	Sonoko.....	2675	Sutru.....	2798
Samurai.....	Sharp.....	2451	Sonolor.....	2676	Swedx.....	2803 (DB1)
Sandra.....	Shencai.....	2454	Sontec.....	2677	Swissflex.....	2805 (DB1)
Sansui.....	ShengCai.....	2458	Sontech.....	3435	Swisstec.....	2806 (DB1)
Sanwa.....	Shenyang.....	2461	Sony.....	2679	Sydney.....	2808
Sanyo.....	Sherwood.....	2462	Sound & Vision.....	2680	Sylvania.....	2809
Sanyuan.....	Shinelco.....	2464	Soundmaster.....	2685	Symphonic.....	2810
SAT.....	Shintom.....	2470	Soundmax.....	2687	Synn.....	2813
Sat Control.....	Shintoshi.....	2471 (DB1)	Soundwave.....	2689	Sysline.....	2815
Sat Cruiser.....	Shivaki.....	2472	Soyo.....	2693 (DB1)	Systec.....	2816
Sat Partner.....	Shorai.....	2473	Spectra.....	2697	Sytech.....	2819 (DB1)
Sat Team.....	Siam.....	2474	SR.....	2704	Sy tong.....	2820
Satbox.....	Siarem.....	2476	Srypton.....	4138		
Satcom.....	Siemens.....	2477	Standard.....	2713	T	
Satec.....	Siera.....	2479	Star Cluster.....	3724	T.D.E. Systems.....	2822
Satel.....	Siesta.....	2480	Star Trak.....	2720 (DB1)	Tactus.....	2825
Satelco.....	Sigmathek.....	2481	Starcom.....	2722	Taishan.....	2835
Satford.....	Silva.....	2483	Stargate.....	2723	Taisho.....	2836
Satline.....	Silva Schneider.....	2484	Starland.....	2726	Tandberg.....	2842
Satmaster.....	Silver.....	2485	Starlite.....	2728	Tandy.....	2843
Satplus.....	Singer.....	2486	Starmedia.....	2730	Tantec.....	2845
Saville.....	Sinudyne.....	2491	Starring.....	2733	Tashiko.....	2850
SBR.....	Skantic.....	2492	Start Trak.....	3725	Tatung.....	2852
ScanMagic.....	Skantin.....	2496	Stenway.....	2739	TBoston.....	2853 (DB1)
Schacke.....	Skardin.....	3720	Stern.....	2741	TCL.....	2856
Schaub Lorenz.....	Skinsat.....	2500	Strato.....	2745	TCM.....	2857
Schneider.....	SKR.....	2501	Stream System.....	3675 (DB1)	Teac.....	2860
Schoentech.....	SKY.....	3504 (DB1)	Strong.....	2748	Teachimagen.....	4140
Schwaiger.....	Sky Digital.....	2502	STVI.....	2751	Tec.....	2861
Scientific Atlanta.....	Sky Germany.....	2503	Stylandia.....	2752	Tech Line.....	2863
Scientific Labs.....	SKY Italia.....	2504	Sumida.....	2756	Tehica.....	2865
Scott.....	SkyCable.....	2508	Sungoo.....	3767 (DB1)	Technema.....	2866
SCS.....	Skymaster.....	2510	Sunkai.....	2762	Technica.....	2868 (DB1)
Sedea Electronique.....	Skymax.....	2518	Sunny.....	2764 (DB1)	Technical.....	3888 (DB1)
Seeltech.....	SkySat.....	2519	Sunny Sound.....	2765	Technics.....	2869
Seemann.....	Skyvision.....	2521	Sunsat.....	2767	Technika.....	2870
SEG.....	Skyworth.....	2522	Sunstar.....	2768	Techniland.....	2872

TechniSat.....	2873	Tesmet.....	3550	U	Visiola.....	3197	
Technisson.....	2874	Tevion.....	2962	UEC.....	3088	Vision.....	3198
Technology.....	3726	Texet.....	2963	Uher.....	3089	Visionetics.....	3199
Technosat.....	2877	Thes.....	3769 (DB1)	Ultravox.....	3095	Visionic.....	3200
Technotrend.....	2879	Thomson.....	2972	Umax.....	3098	Visiopass.....	3203
Technowelt.....	2881	Thorens.....	2973	UMC.....	3099 (DB1)	Visiosat.....	3204
Techvision.....	4307 (DB1)	Thorn.....	2974	Unic Line.....	3100	Vistar.....	3207
Techwood.....	2884 (DB1)	Tiankeban.....	4142	Uniden.....	3101	Visual Innovations... 4773 (DB1)	
Teco.....	2886	Tioko.....	2989	Union.....	3781	Vivanco.....	3209
Tedelex.....	2889	Tiscali.....	3442	Unisat.....	3104	Vivax.....	3601 (DB1)
Tee-Comm.....	2890	Tividi.....	3443 (DB1)	United.....	3106	Vivid.....	3210
Teknika.....	2895	Tivo.....	2991 (DB1)	United Cable.....	3108	Vodafone.....	4944 (DB1)
Telanor.....	3727	TNT.....	4184	United Quick Star.. 4226		Volcasat.....	4053 (DB1)
Telasat.....	2897	Tobo.....	2999	Unitor.....	3110	Vortec.....	3217
Tele+1.....	2900	Tocom.....	3000	Unity DigitalTV..... 4863 (DB1)		Voxson.....	3220
Teleavia.....	2901	Tokai.....	3001	Unitymedia.....	4328 (DB1)	VTech.....	3222
Teleciel.....	2903	Tokyo.....	3004	Universal.....	3113	W	
Telecom.....	2906	Tomashi.....	3006	Universum.....	3115	Waitec.....	3227
Telecor.....	2910	Tonna.....	3011	Univox.....	3116	Waltham.....	3230
Teledirekt.....	2912	Tonsai.....	4223	UPC.....	3118 (DB1)	Watson.....	3233
Telefonica.....	2913	Top Suxess.....	3013	V		Watt Radio.....	3234
Telefunken.....	2914	Topfield.....	3014	V7 Videoseven..... 3130 (DB1)		Wega.....	3238
Telefusion.....	2915	Torx.....	3020	Variosat.....	3134	Wegavox.....	3239
Telegazi.....	2917	Toshiba.....	3021	VEA.....	3957 (DB1)	Wela.....	3730
Telegent.....	2918	Towada.....	3028	Vector.....	3136	Welkin.....	3242 (DB1)
Teleka.....	2919	Towika.....	4224	Vega.....	3138	Wellington.....	3243 (DB1)
Telemaster.....	2922	Toyoda.....	3030	Ventana.....	3142	Welltech.....	3244
Telemeister.....	2924	TPS.....	3032	Vestel.....	3148	Weltblick.....	3245
Telenet.....	2925	Trakton.....	3036	Vexa.....	3149	Weltstar.....	3247 (DB1)
Telepiu.....	2926	Trans Continens..... 3037		Via Digital.....	3729	Weston.....	3251
Telesat.....	2928	Transfec.....	4143	Viasat.....	3153	WestStar.....	3519 (DB1)
Telesonic.....	2930	Transonic.....	3041	Vibrant.....	3154	Wetekom.....	3252
Telestar.....	2931	Transtec.....	3042	Victor.....	3155	Wevasat.....	3253
Telesystem.....	2933 (DB1)	Triad.....	3049	Videologic.....	3165	Wewa.....	3254
Teletech.....	2934	Triasat.....	3050	Videologique..... 3166		Wharfedale..... 3255	
Teleton.....	2935	Triax.....	3051	Videon.....	4227	White Westinghouse	
Televes.....	2937	Trident.....	3054	Videosat.....	3170	3258
Televideon.....	2938	Trio.....	3056	VideoSystem..... 3172		Wilson.....	3260 (DB1)
Television.....	2939	Tristar.....	3057	Videotechnic..... 3173		Windsor.....	3265 (DB1)
Televiso.....	2941	Triumph.....	3058	Videoton.....	3174	Windstar.....	3266
Telewest.....	2942	TruVision.....	3061	Videoway.....	3176	Winersat.....	3269
Telewire.....	2943	TSM.....	3065	VideoWorks..... 3177		Wintel.....	3271 (DB1)
Temco.....	2946	Tudi.....	3068	Vidtech.....	3179	Wintergarten..... 3272	
Tempo.....	2949	Turnsat.....	3071	Viewmaster..... 3182		Wisi.....	3273
Tennessee.....	2952	TVA.....	4225	Viewsonic..... 3186		Wittenberg..... 3731	
Tenosal.....	2953	TVB.....	3078 (DB1)	Viewstar.....	3187	Woorisat.....	3280
Tensai.....	2954	TVE.....	3897 (DB1)	Viore.....	3192 (DB1)	World-of-Vision..... 3282 (DB1)	
Tenson.....	2955	TVonics.....	3080	Virgin.....	4185	Worldsat.....	3283
Tesla.....	3680 (DB1)	Twinner.....	3083				

Woxter 3286

X

Xbox 3295
Xcom Multimedia... 4000
Xiahua 3299
Xiangyu 3302
Xingfu 3305
Xinghai 3306
Xinrisong 3308
XLogic 3310
XMS 3312
Xoro 3315
Xrypton 3317
Xsat 3318
Xtreme 3319 (DB1)
Xuelian 3320


Y

Yakumo 3324
Yamada 3325
Yamaha 3326
Yamakawa 3327
Yamishi 3328
Yokan 3335
Yoko 3336
Yorx 3340
Yuhang 3345
Yukai 3346
Yüsmart 4777 (DB1)

Z

Zanussi 3349
Zaunkonig 3352
Zehnder 3353
Zenith 3356
ZhuHai 3364
Ziggo 4007 (DB1)
Zinwell 3365
Zodiac 3366
Zwergnase 3371

(DB1) Značky dostupné iba vo verzii databázy DB1 a vyšších.
Verziu databázy (DB) nájdete na nálepke vo vnútri
priečinka na batérie.



SK Informácie pre zákazníka

Súladi s normami týkajúcimi sa elektromagnetických polí
Koninklijke Philips Electronics N.V. vyrába a predáva mnoho produktov
určených pre zákazníkov, ktoré ako akékoľvek elektronické zariadenia majú vo
všeobecnosti schopnosť vyžarovať a prijímať elektromagnetické signály.
Jedným z hlavných obchodných princípov spoločnosti Philips je uskutočniť
všetky potrebné opatrenia na ochranu zdravia a bezpečnosti pri používaní
našich produktov s cieľom dodržať všetky príslušné zákonné požiadavky a v
dostatočnej miere ich zosúladiť s normami EMF, ktoré platili v čase výroby
produktov.

Spoločnosť Philips je oddaná myšlienke vývoja, výroby a predaja produktov,
ktoré nemajú škodlivé účinky na zdravie. Spoločnosť Philips potvrdzuje, že ak
sa s jej produktmi správne zaobchádza a používajú sa na zamýšľaný účel, ich
použitie je podľa dnes dostupných vedeckých poznatkov bezpečné.
Spoločnosť Philips hrá aktívnu úlohu vo vývoji medzinárodných
bezpečnostných a EMF štandardov, čo spoločnosti Philips umožňuje
predpokladať budúci vývoj v štandardizácii a zväčša ho integrovať do svojich
produktov.

Recyklácia a likvidácia

Pri navrhovaní a výrobe produktu sa použili vysokokvalitné
materiály a komponenty, ktoré možno recyklovať a znova využiť.



Keď sa na produkte nachádza symbol prečiarknutého koša s
kolieskami, znamená to, že sa na tento produkt vzťahuje európska
smernica 2002/96/ES.



Nikdy nevyhadzujte výrobok s iným domovým odpadom.
Informujte sa o lokálnom systéme separovaného zberu pre
elektrické a elektronické zariadenia.

Postupujte podľa miestnych predpisov a nevyhadzujte vaše staré
produkty do bežného komunálneho odpadu. Správnou likvidáciou vášho
starého produktu pomôžete zabrániť možným negatívnym dopadom na
životné prostredie a ľudské zdravie.

Informácie o batériách

Váš výrobok je napájaný batériami, ktoré podliehajú európskej smernici
2006/66/ES, podľa ktorej sa nesmú likvidovať s bežným domovým odpadom.
Informujte sa, prosím, o miestnych pravidlách separovaného zberu batérií,
pretože správna likvidácia pomôže zabrániť negatívnym dopadom na životné
prostredie a ľudské zdravie.



© 2011 Koninklijke Philips Electronics N.V.

All rights reserved. Reproduction in whole or in part is prohibited without the prior written consent of the copyright owner.

The information presented in this document does not form part of any quotation or contract, is believed to be accurate and reliable and may be changed without notice. No liability will be accepted by the publisher for any consequence of its use. Publication there of does not convey nor imply any license under patent- or other industrial or intellectual property rights.

Document order number: 3139 235 5251 5

November 2011

www.philips.com

RTP/4811