

Registra il tuo prodotto, e ottieni supporto su

www.philips.com/welcome

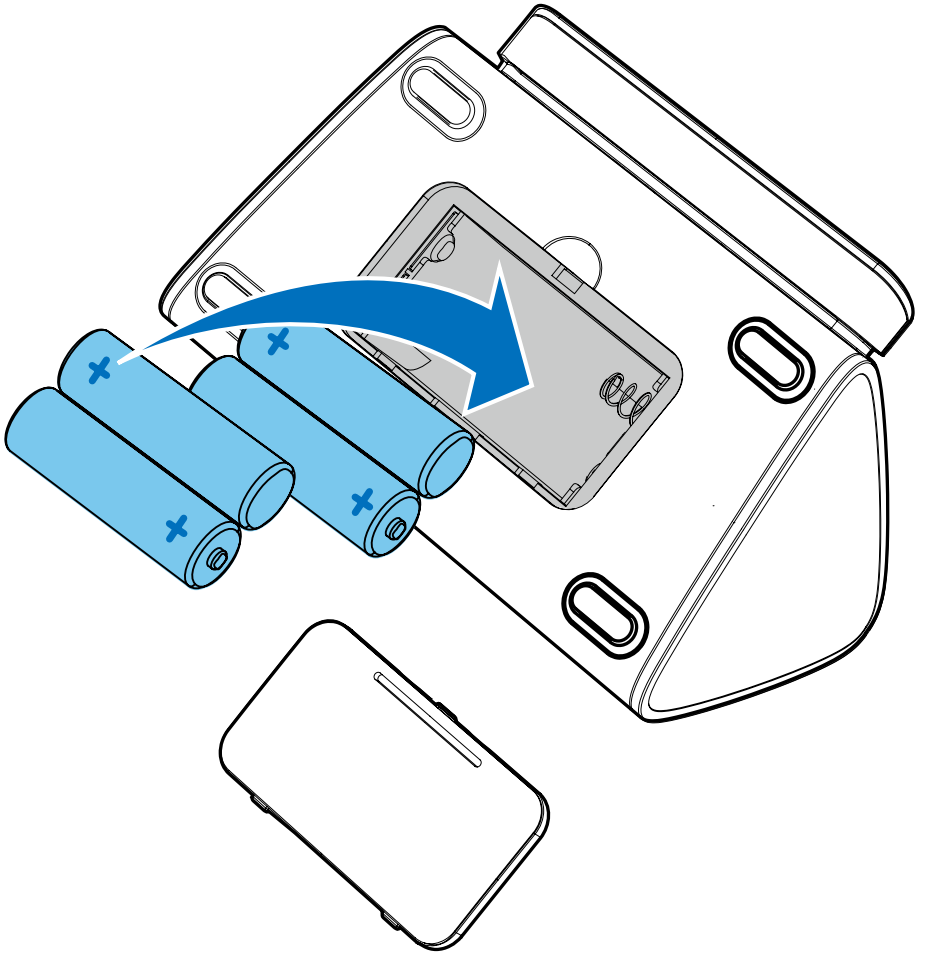
SBA1710



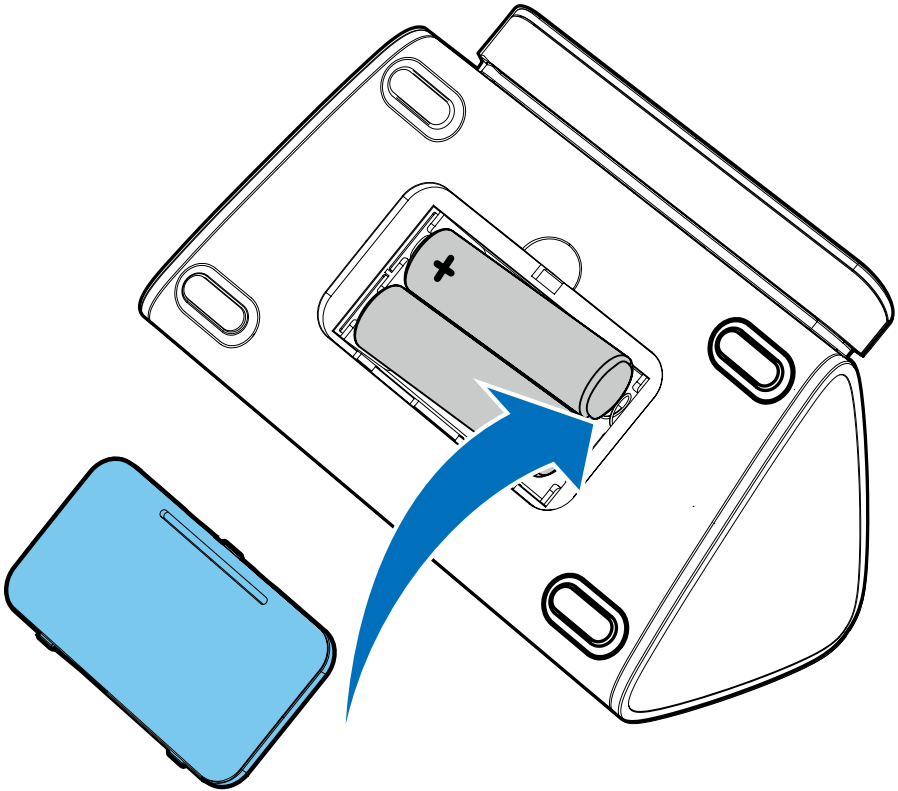
Manuale utente

PHILIPS

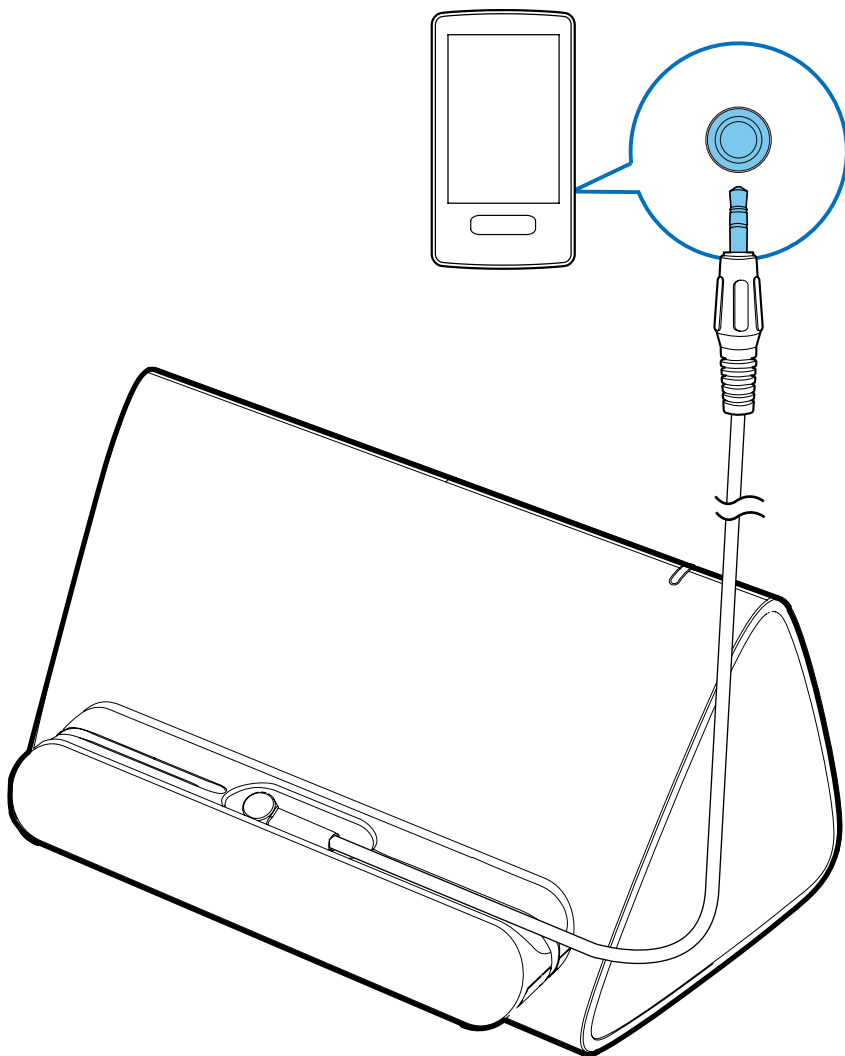
1



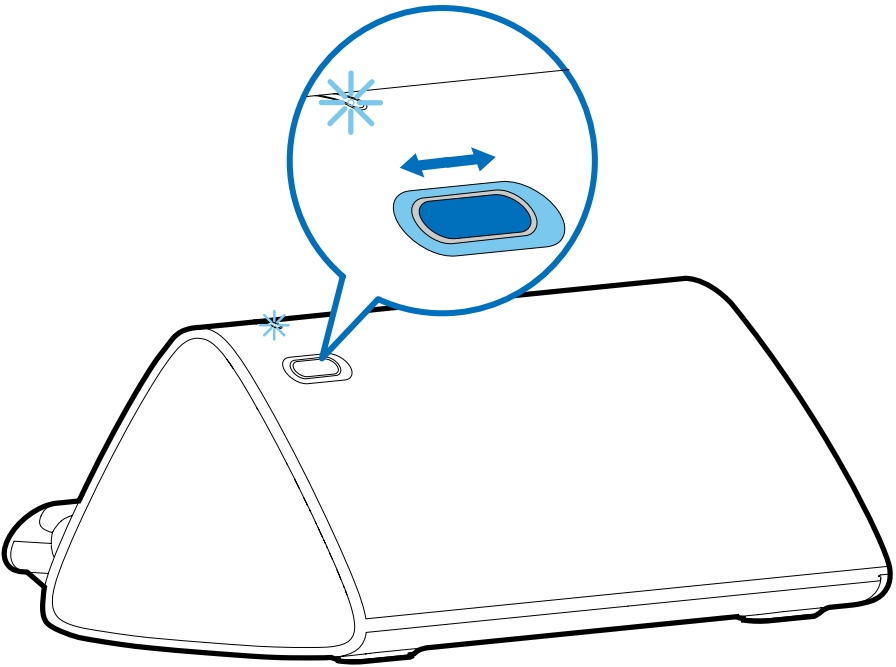
2



3



4



1 Importante

Sicurezza

Simboli relativi alla sicurezza



Il "fulmine" indica che il materiale non isolato nell'unità potrebbe causare una scossa elettrica. Per la sicurezza di tutti nell'ambiente domestico, non rimuovere la protezione dal prodotto. Il "punto esclamativo" richiama l'attenzione sulle funzioni per le quali è necessario leggere attentamente la documentazione allegata per evitare problemi di funzionamento e manutenzione.

Avvertenza

- Per ridurre il rischio di incendio o di scariche elettriche, il prodotto non deve essere esposto a schizzi o spruzzi e nessun oggetto contenente liquidi, come ad esempio un vaso, deve essere posizionato in prossimità del sistema.
- Non posizionare alcuna fiamma libera, come quelle delle candele accese, vicino al prodotto.
- È necessario prestare attenzione all'impatto ambientale che può avere lo smaltimento delle batterie.
- La batteria non deve essere esposta a fonti di calore eccessivo come luce solare, fuoco o simili.
- Non utilizzate contemporaneamente batterie nuove e usate. Non mescolare batterie alcaline, standard (zinc carbone) o ricaricabili.

Avviso

Qualsiasi modifica o intervento su questo dispositivo che non sia espressamente consentita da Philips Consumer Lifestyle

può invalidare il diritto dell'utente all'uso dell'apparecchio.



Questo prodotto è conforme ai requisiti sulle interferenze radio della Comunità Europea.

Smaltimento di prodotti obsoleti



Questo prodotto è stato progettato e realizzato con materiali e componenti di alta qualità, che possono essere riciclati e riutilizzati.



Quando su un prodotto si trova il simbolo del bidone dei rifiuti con una croce, significa che tale prodotto è soggetto alla Direttiva Europea 2002/96/CE.

Informarsi sul sistema di raccolta differenziata in vigore per i prodotti elettrici ed elettronici. Attenersi alle normative locali per lo smaltimento dei rifiuti e non gettare i vecchi prodotti nei normali rifiuti domestici. Il corretto smaltimento dei prodotti non più utilizzabili aiuta a prevenire l'inquinamento ambientale e possibili danni alla salute.



Il prodotto funziona con batterie che rientrano nella Direttiva Europea 2006/66/CE e che non possono essere smaltite con i normali rifiuti domestici. Informarsi sulle normative locali relative alla raccolta differenziata delle batterie: un corretto smaltimento permette di evitare conseguenze negative per l'ambiente e la salute.

Informazioni per il rispetto ambientale

L'uso di qualsiasi imballo non necessario è stato evitato. Si è cercato, inoltre, di semplificare la raccolta differenziata, usando per l'imballaggio tre materiali: cartone (scatola), polistirene espanso (materiale di separazione) e polietilene (sacchetti, schiuma protettiva).

Il sistema è composto da materiali che possono essere riciclati e riutilizzati purché il disassemblaggio venga effettuato da aziende specializzate. Attenersi alle norme locali in materia di riciclaggio di materiali per l'imballaggio, batterie usate e apparecchiature obsolete.



Nota

- La targhetta del modello è situata sul retro dell'apparecchio.

2 Portable speaker

Congratulazioni per l'acquisto e benvenuti in Philips!

Per usufruire di tutti i servizi di assistenza offerti da Philips, registrare il prodotto sul sito Web www.philips.com/welcome.

3 Guida introduttiva

- 1 Aprire il vano batterie ed inserire 4 batterie AA rispettando la polarità corretta (+/-) indicata. (Fig.1)
- 2 Chiudere il coperchio del vano batteria. (Fig.2)
- 3 Collegare il dispositivo all'altoparlante. (Fig.3)
- 4 Far scorrere l'interruttore per accendere l'altoparlante. (Fig.4)
↳ La spia a LED si illumina.
- 5 Regolare il volume e cercare i contenuti audio sul dispositivo.
- 6 Dopo l'uso, scollegare il dispositivo dall'altoparlante e ruotare l'interruttore in senso antiorario per spegnere l'altoparlante.

4 Risoluzione dei problemi

Al fine di mantenere valida la garanzia, non provare a riparare da soli il sistema.

Se si verificano problemi quando si utilizza il prodotto, consultare l'elenco riportato di seguito prima di richiedere assistenza. Se il problema persiste, consultare il sito Web www.philips.com/welcome per registrare il prodotto e ottenere assistenza.

- Accertarsi che il jack delle cuffie sia collegato correttamente.
- Accertarsi che le batterie siano completamente cariche e siano inserite correttamente.
- Accertarsi che la spia a LED sia accesa.

Italia

CEPT-LPD I

Autorizzazione PPT.T. all'impiego nr:
DGPGF/4/2/03/338569/FO/0001625 del
12/06/97

