


Užregistruokite savo įrenginį ir gaukite
visą reikiamą pagalbą Internete, adresu:
www.philips.com/welcome

AD 700



Daugiau apie firmos "Philips" gaminius galite sužinoti
pasauliniame Interneto tinkle. Svetainės adresas:
<http://www.philips.com>

Naudojimosi instrukcijų knygelė

SVARBI INFORMACIJA

Sveikiname jus įsigijus šį Philips įrenginį! Norėdami gauti kuo daugiau naudingos informacijos, užregistruokite savo įrenginį Internete, adresu www.philips.com/welcome.

1. Svarbi informacija

Saugumas

Atkreipkite dėmesį į šiuos saugumo simbolius



'Žaibo' simbolis reiškia, kad jūsų įrenginyje yra neizoliuotų dalių, kurios gali sukelti elektros iškvovą. Vardan jūsų ir jūsų namų saugumo, prašome nenuimnėti produkto dengiančio gaubto.

'Šauktuko' simbolis reiškia, kad reikia atkreipti dėmesį į atitinkamų funkcijų naudojimosi instrukcijas, kad būtų išvengta valdymo ir priežiūros problemų.

ĮSPĖJIMAS: Norėdami sumažinti gaisro ar elektros iškvovos riziką, nepalikite šio įrenginio lietuje ar drėgmėje ir ant įrenginio nestatykite objektų pripildytų vandens, tokių kaip vazos.

DĖMESIO: Norėdami išvengti elektros iškvovos, pilnai įkiškite ir užfiksuokite laido kištuką.

Svarbios Saugumo Instrukcijos

- Perskaitykite šias instrukcijas.
- Atkreipkite dėmesį į visus įspėjimus.
- Vadovaukitės visomis instrukcijomis.

- Nenaudokite šio įrenginio šalia vandens.
- Neuzblokuokite vėdinimosi angų. Statykite įrenginį pagal gamintojo instrukcijas.
- Nestatykite įrenginio šalia karščio šaltinių, tokių kaip radiatorių, viryklių ir kitų karštį skleidžiančių įrenginių (tame tarpe ir stiprintuvų).
- Saugokite maitinimo laidą, kad ant jo nebūtų lipama ir jis nebūtų pradurtas ir pan. Taip pat stenkitės nekliudyti tos vietos, kurioje laidai išeina iš įrenginio.
- Naudokite tik gamintojo nurodytus priedus ir detales.
- Naudokitės tik gamintojo nurodytais priedais: vežimėliu, rėmeliu, stovu, staliuku ir t.t. Jeigu naudojate vežimėliu, atsargiai elkitės, kai bandysite perstatyti ar patraukti įrenginį į kitą vietą.



- Žaibo, didelės audros metu išjunkite įrenginį iš elektros tinklo. Taip pat išjunkite įrenginį, jeigu neketinate juo naudotis ilgesnį laiką.
- Visais atvejais dėl taisymo kreipkitės tik į kvalifikuotus meistrus. Meistrų pagalbos jums reikės visais atvejais, kai pažeisite įrenginį, elektros maitinimo laidą, apliesite įrenginį skysčiais, pažeisite jį sunkiais daiktais, numesite ir t.t.
- Produkto negalima statyti šalia lašančių ar besitaškančių objektų.
- Šalia įrenginio nestatykite pavojingų daiktų (degančių žvakių, vandens pripildytų vazų ir panašiai).
- Jei įrenginio atjungimui naudojamas Direct Plug-in Adapterio jungtukas, tipo maitinimo laidas arba jungiamasis prietaisas, toks prietaisas turėtų būti visada veikiantis ir pasiekiamas.

TECHNINIAI DUOMENYS

Stiprintuvas

Išvesties Galia2 X 5W RMS

Bendra informacija

AC maitinimasModelis: AS180-070-AI250/AS180-070-AE250 (UK/EU);
Įvestis: 100-240 V ~, 50/60Hz, 0.7A;
Išvestis: DC7V === 2.5A

Energijos suvartojimas veikiant <12W

Energijos suvartojimas budėjimo režime <2W

Maksimali galia iPod/iPhoneDC 5 V, 1 A

Išmatavimai – Pagrindinis Įrenginys (P X A x G)290 x 158 x 113 mm

Svoris

- Su Įpakavimu1.97 kg/2.02 kg (JK/ES)

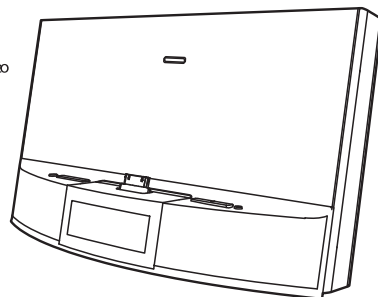
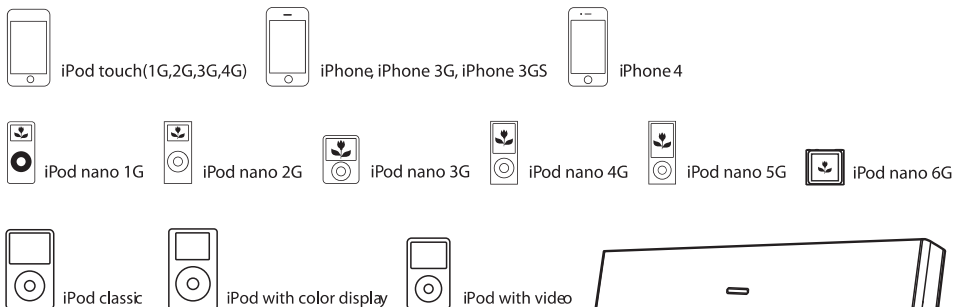
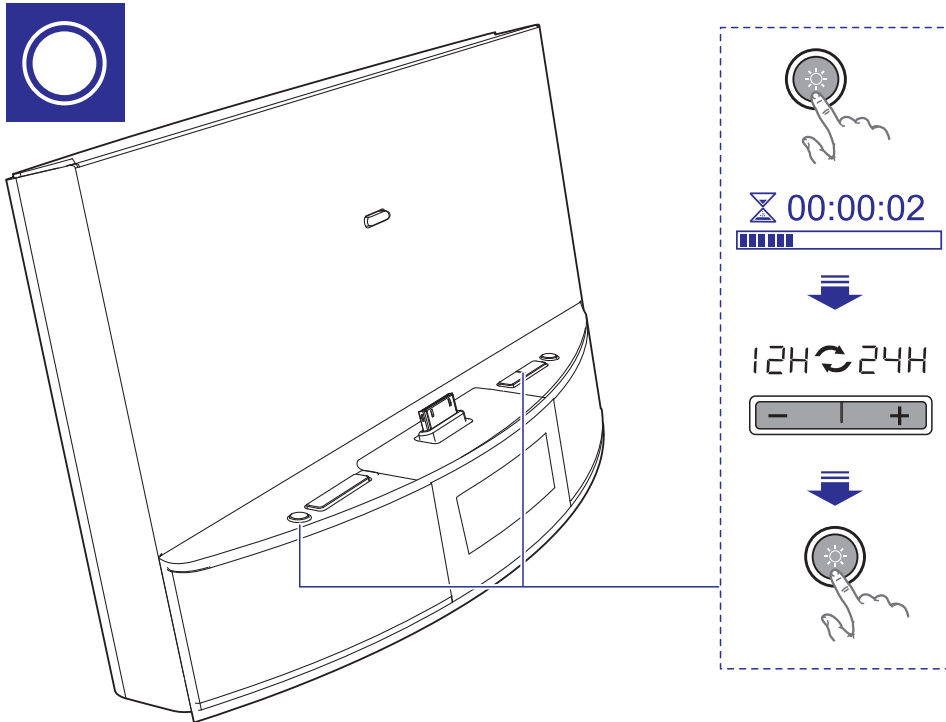
- Pagrindinis Įrenginys1.47 kg

Visi registruoti ir neregistruoti prekiniai ženklai yra atitinkamų jų savininkų nuosavybė.

2011 Koninklijke Philips Electronics N.V.

Visos teisės saugomos.

TRUMPAS GIDAS



SVARBI INFORMACIJA / PASTABOS

! Įspėjimas

- Niekada nenuimkite įrenginį dengiančio viršaus.
- Niekada nesudrėkinkite jokios įrenginio dalies.
- Nestatykite įrenginio ant kitų elektros prietaisų.
- Nelaikykite įrenginio tiesioginiuose saulės spinduliuose, šalia liepsnos ar karščio.
- Įsitinkite, kad visuomet galite lengvai pasiekti įrenginio maitinimo laidą, kištuką ar adapterį ir taip atjungti maitinimą.

Pastabos

Bet kokios modifikacijos ar pakeitimai, kurie nėra patvirtinti Philips Consumer Lifestyle, gali atimti teisę naudotis šiuo įrenginiu.

Šis produktas atitinka Europos Bendrijos radijo trikdžiams keliamus reikalavimus.

Made for
 iPod iPhone

'Made for iPod' ir 'Made for iPhone®' reiškia, kad šis įrenginys yra sukurtas taip, kad prie jo gali būti prijungiamas iPod grotuvas arba iPhone telefonas, ir jis yra sertifikuotas gamintojo ir atitinka Apple veikimo standartus. Apple kompanija nėra atsakinga už šio prietaiso veikimą ir atitikimą saugumo ir priežiūros standartams. Atkreipkite dėmesį, kad šio priedo naudojimas su iPod ir iPhone gali įtakoti bevielio ryšio kokybę.

iPod ir iPhone yra Apple Inc. priklausantys prekiniai ženklai, registruoti JAV ir kitose šalyse.

Jūsų įrenginys sukurtas naudojant aukštos kokybės medžiagas ir komponentus, kurie gali būti perdirbami ir naudojami dar kartą.

Jeigu prie savo įrenginio matote šį nubraukto atliekų konteinerio paveiksluką, tai reiškia, kad įrenginys pagamintas pagal 2002/96/EC Europos direktyvą.

Prašome susipažinti su vietine tvarka, nustatančia elektroninių ir elektrinių įrenginių išmetimo tvarką.

Prašome elgtis pagal vietines taisykles ir neišmesti savo įrenginio kartu su įprastinėmis namų apyvokos šiukšlėmis. Jeigu įrenginiu atsikratysite tinkamai, jūs padėsite apsaugoti gamtą ir žmogaus sveikatą nuo kenksmingų veiksmų, kurie atsiranda dėl netinkamo atsikratymo senais daiktais.

Šio produkto sudėtyje yra baterijos, pagamintos pagal Europos Direktyvą 2006/66/EC, ir jos negali būti išmetamos kartu su kitomis namų apyvokos šiukšlėmis. Prašome pasidomėti vietinėmis maitinimo elementų atsikratymo/išmetimo taisyklėmis. Tinkamas atsikratymas padės sumažinti neigiamas pasekmes aplinkai ir žmonių sveikatai.

Aplinkosaugos informacija

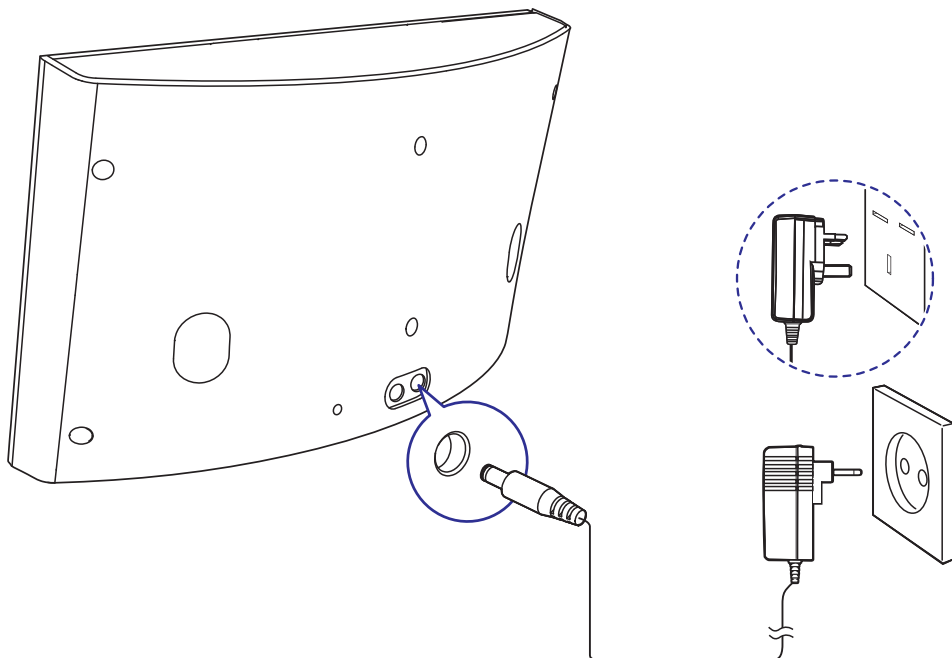
Į įpakavimą neįeina jokia nereikalinga medžiaga. Mes skyrėme daug pastangų, kad sumažintume įpakavimo dydį ir padarytume jį lengvai išskiriamą į tris medžiagas: kartoną (dėžė), išplečiamą polistirolą (apsauga) bei polietileną (maišeliai ir pan.).

Jūsų produktas pagamintas iš medžiagų, kurios gali būti perdirbtos, jei įrenginį išardytų kompanija, kuri tame specializuojasi. Prašome susipažinti su vietinėmis taisyklėmis, nustatančiomis įpakavimų, išskrovusių maitinimo elementų bei senos įrangos išmetimo tvarką.


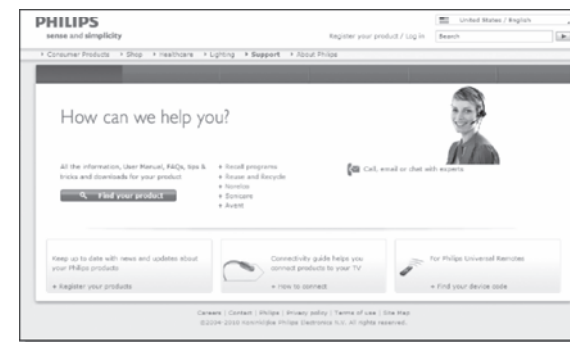
☰ Pastaba

- Informacija apie įrenginio tipą yra produkto apatinėje dalyje.

GREITOS PRADŽIOS GIDAS

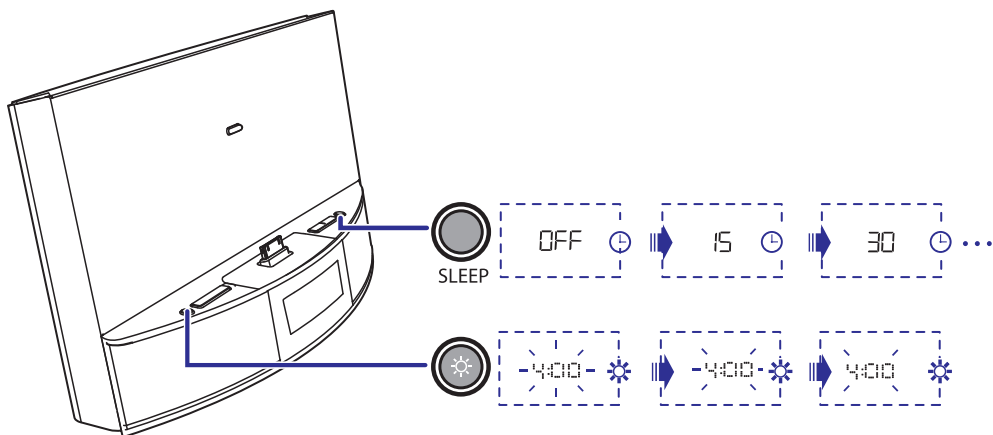
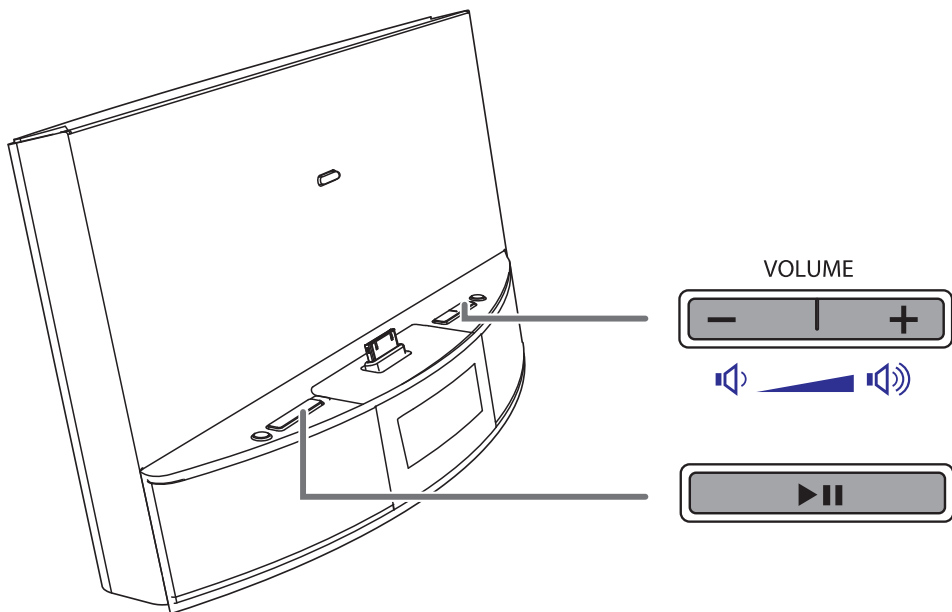


TRUMPAS GIDAS

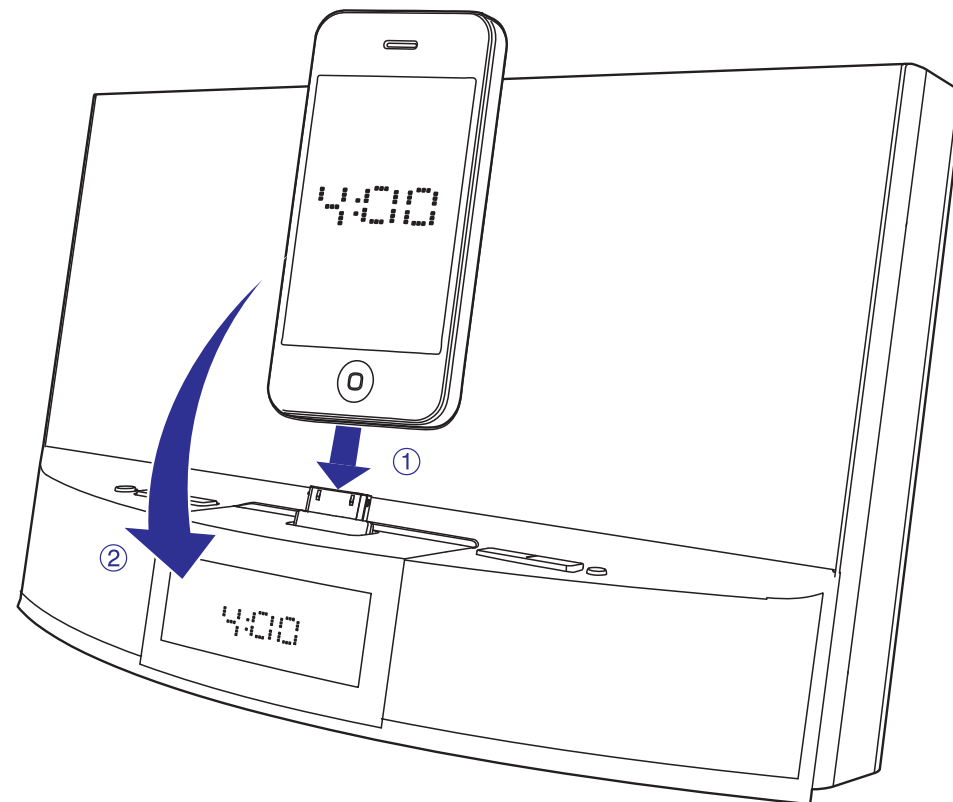


www.philips.com/support

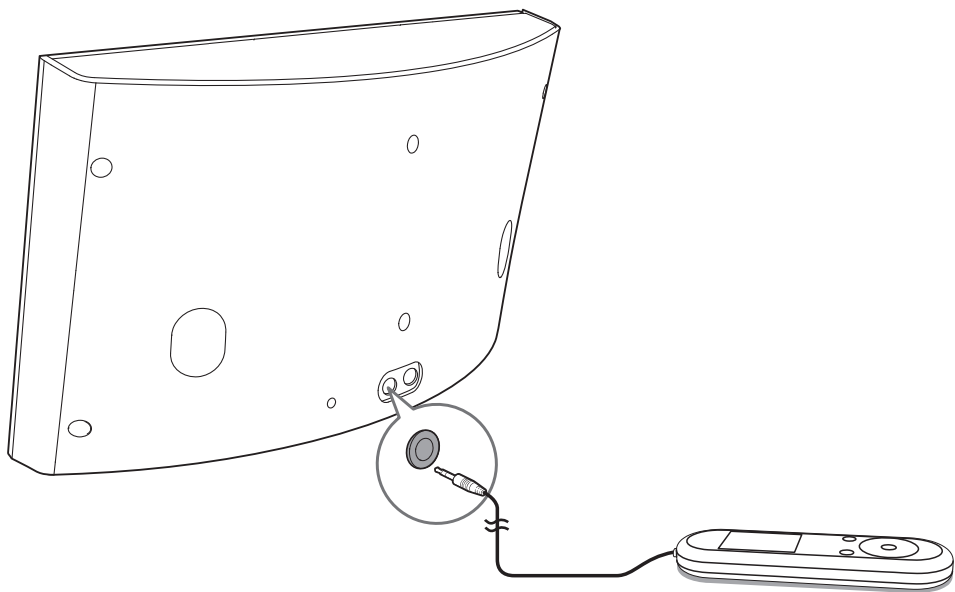
TRUMPAS GIDAS



GREITOS PRADŽIOS GIDAS



TRUMPAS GIDAS



TRUMPAS GIDAS

