




Dodatek k uporabniškemu priročniku

1. Seznanjanje Bluetooth

 *Opomba: Ta izdelek z različico Play-Fi CAP 506.3.0.063 ali 506.3.0.077 zahteva, da je povezava Play-fi/Wi-fi nastavljena in deluje, preden lahko seznanjanje Bluetooth deluje. Prosimo, sledite navodilom v razdelku »Povezava z Wi-Fi (brezžično delovanje)« v uporabniškem priročniku, da dokončate nastavitvev Play-fi/Wi-fi, ko izdelek uporabite prvič.*

Postopek seznanjanja Bluetooth:

1. Preklopite napravo na vir Bluetooth.
2. Pritisnite gumb Vir  na daljinskem upravljalniku za več kot 3 sekunde. Ali pritisnite meni z nastavitvami , da izberete BT PAIR, in pritisnite > za začetek.
3. Poiščite napravo z imenom XXXXX-BT na seznamu razpoložljivih naprav v telefonu/tabličnem računalniku (XXXXX je ime, izbrano med nastavitvijo Play-Fi).
4. Izberite XXXXX-BT in počakajte, da se vzpostavi povezava Bluetooth. Običajno se konča v 1-2 sekundah.