
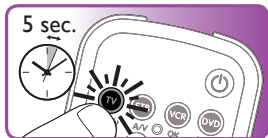


**1** Включите устройство (напр. телевизора).



**2** Нажмите и удерживайте кнопку выбора устройства  в течение **5 секунд**, докато премигне двукратно и след това остане засветен.




**3** Найдите четырехзначный код торговой марки устройства в 'Кратък списък с модели' в кратком руководстве.



Введите код, определенный для марки вашего устройства, с помощью цифровой клавиатуры.



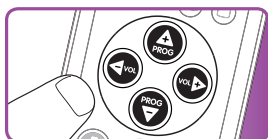
**4** Нажмите и удерживайте кнопку . Отпустите ее, как **только** телевизор выключится.

- Това може да трае до 30 секунди.







**5** Включите телевизор. Проверьте работу кнопок управления телевизором.

Если кнопка не работает должным образом, **нажмите и удерживайте** ее, а затем **сразу** отпустите, как только она сработает.




**6** Нажмите кнопку выбора устройства **дважды**, чтобы завершить настройку.



Нажмите соответствующую кнопку выбора устройства и выберите устройство, которое нужно использовать: , ,  или .

Марка.....	4-цифренный код	Марка.....	4-цифренный код
Akai.....	0074	Magnum .....	1709
Basic Line.....	0325	Medion.....	1787
Blue Sky.....	0395	Mivar.....	1857
BT Vision.....	3742	Numericable.....	3949
Carrefour.....	0492	Pace.....	2134
CyberHome.....	0672	Panasonic.....	2153
Daewoo.....	0692	Philips.....	2195
Digiturk.....	0783	Premiere.....	3666
Echostar.....	0866	Proline.....	2274
Emerson.....	0917	Saivod.....	2439
Firstline.....	1008	Samsung.....	2448
Foxtel.....	1029	Sanyo.....	2462
France Telecom.....	1033	Sharp.....	2550
Haier.....	1175	Sky.....	2610
Hisense.....	1249	Skymaster.....	2621
Hitachi.....	1251	Sony.....	2679
Humax.....	1298	TCL.....	2856
JVC.....	1464	TechniSat.....	2873
Kabel Deutschland....	1468	Telefonica.....	2913
Kathrein.....	1486	TNT.....	4184
LG.....	1628	Toshiba.....	3021
Loewe.....	1660	Vestel.....	3148



Для марок, не указанных в данном списке, см. список кодов, расположенный на обратной стороне руководства пользователя.



## Важная информация

Если вы допустили ошибку.

- Нажмите кнопку выбора устройства дважды, чтобы выйти из меню настройки.
- Повторите действия по установке с начала.

© 2011 Koninklijke Philips Electronics N.V.

All rights reserved. Reproduction in whole or in part is prohibited without the prior written consent of the copyright owner.

The information presented in this document does not form part of any quotation or contract, is believed to be accurate and reliable and may be changed without notice.

No liability will be accepted by the publisher for any consequence of its use. Publication thereof does not convey nor imply any license under patent- or other industrial or intellectual property rights.

Document order number:  
February 2011

3139 235 5250 3 / SRP3004/10

www.philips.com

RTP/0711