

# PHILIPS

Slúchadlá  
pre deti

Séria 4000

TAK4607



## Používateľská príručka

Zaregistrujte svoj produkt a získajte podporu na  
[www.philips.com/support](http://www.philips.com/support)

# Obsah

---

|   |                                   |   |
|---|-----------------------------------|---|
| 1 | Dôležité bezpečnostné upozornenia | 2 |
|   | Bezpečnosť sluchu                 | 2 |
|   | Všeobecné informácie              | 2 |

---

|   |   |   |
|---|---|---|
| 2 | Slúchadlá Bluetooth                       | 3 |
|   | Čo nájdete v balení                       | 3 |
|   | Iné zariadenia                            | 3 |
|   | Prehľad bezdrôtových slúchadiel Bluetooth | 4 |

---

|   |   |   |
|---|---|---|
| 3 | Začíname                                | 5 |
|   | Nabitie batérie                         | 5 |
|   | Spárujte slúchadlá s mobilným telefónom | 5 |

---

|   |  |   |
|---|--|---|
| 4 | Používajte slúchadlá   | 6 |
|   | Pripojte slúchadlá k zariadeniu Bluetooth  | 6 |
|   | Správa hovorov a hudby   | 6 |
|   | Limit času prehrávania a limit hlasitosti je možné nastaviť v aplikácii Philips Headphones App | 7 |

---

|   |                 |   |
|---|-----------------|---|
| 5 | Technické údaje | 9 |
|---|-----------------|---|

---

|   |                                       |    |
|---|---------------------------------------|----|
| 6 | Oznámenie                             | 10 |
|   | Vyhlásenie o zhode                    | 10 |
|   | Likvidácia starého produktu a batérie | 10 |
|   | Vyberte integrovanú batériu           | 10 |
|   | Súlad s EMF                           | 10 |
|   | Informácie o životnom prostredí       | 11 |
|   | Oznámenie o zhode                     | 11 |

---

|   |                 |    |
|---|-----------------|----|
| 7 | Ochranné známky | 12 |
|---|-----------------|----|

---

|   |                      |    |
|---|----------------------|----|
| 8 | Často kladené otázky | 13 |
|---|----------------------|----|

# 1 Dôležité bezpečnostné pokyny

## Bezpečnosť sluchu



### Nebezpečenstvo

- Ak sa chcete vyhnúť poškodeniu sluchu, obmedzte čas používania slúchadiel pri vysokej hlasitosti a nastavte hlasitosť na bezpečnú úroveň. Čím je hlasitosť vyššia, tým kratší je čas bezpečného počúvania.

Pri používaní slúchadiel sa riadte nasledujúcimi pokynmi.

- Počúvajte pri rozumných úrovniach hlasitosti po primerane dlhú dobu.
- Dávajte pozor, aby ste hlasitosť neustále nezvyšovali, pretože váš sluch sa prispôbuje.
- Hlasitosť by nemala byť taká vysoká, že nebudete počuť, čo sa okolo vás deje.
- Musíte byť opatrní alebo dočasne prerušiť používanie v potenciálne nebezpečných situáciách.
- Nadmerný akustický tlak zo slúchadiel a slúchadiel môže spôsobiť stratu sluchu.
- Používanie slúchadiel, ktoré zakrývajú obe uši sa počas jazdy neodporúča a v niektorých oblastiach môže byť nezákonné.
- V záujme svojej bezpečnosti sa vyhýbajte rozptyľovaniu hudbou alebo telefonátmi počas premávky alebo v iných potenciálne nebezpečných prostrediach.

## Všeobecné informácie

Zabránenie poškodeniu alebo poruche:



### Výstraha

- Nevystavujte slúchadlá nadmernému teplu.
- Slúchadlá nenechajte spadnúť.
- Slúchadlá nesmú byť vystavené kvapkajúcej alebo striekajúcej vode. (Pozri hodnotenie IP konkrétneho produktu)
- Nedovoľte, aby boli slúchadlá ponorené do vody.
- Nenabíjajte slúchadlá, keď je konektor alebo zásuvka mokrá.
- Nepoužívajte žiadne čistiace prostriedky obsahujúce alkohol, amoniak, benzén alebo abrazíva.
- Ak je to potrebné, na čistenie výrobku použite mäkkú handričku, v prípade potreby navlhčenú minimálnym množstvom vody alebo mydlovou vodou.
- Integrovaná batéria nesmie byť vystavená nadmernému teplu, ako sú slnečné lúče, oheň a podobne.
- Pri nesprávnej výmene batérie hrozí nebezpečenstvo výbuchu. Vymeňte iba za rovnaký alebo ekvivalentný typ.
- Aby sa dosiahlo špecifické hodnotenie IP, musí byť kryt nabíjacieho slotu zatvorený.
- Likvidácia batérie do ohňa alebo horúcej rúry alebo mechanické drvenie alebo rezanie batérie môže mať za následok výbuch.
- Ponechanie batérie v prostredí s extrémne vysokou teplotou môže mať za následok výbuch alebo únik horľavej kvapaliny alebo plynu.
- Batéria vystavená extrémne nízkemu tlaku vzduchu môže spôsobiť výbuch alebo únik horľavej kvapaliny alebo plynu.

Skladovacie teploty a vlhkosť

- Skladujte na mieste s teplotou medzi  $-20\text{ °C}$  ( $-4\text{ °F}$ ) a  $50\text{ °C}$  ( $122\text{ °F}$ ) a relatívnou vlhkosťou do 90%.
- Používajte na mieste s teplotou medzi  $0\text{ °C}$  ( $32\text{ °F}$ ) a  $45\text{ °C}$  ( $113\text{ °F}$ ) a relatívnou vlhkosťou do 90%.
- Životnosť batérie sa môže v podmienkach s vysokou alebo nízkou teplotou skrátiť.
- Výmena batérie za nesprávny typ môže vážne poškodiť slúchadlá a batériu (napríklad v prípade niektorých typov lítiových batérií).

## 2 Slúchadlá Bluetooth

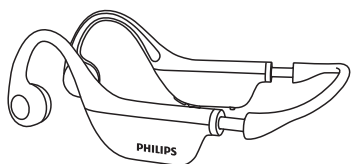
Blahoželáme vám k nákupu a vítame vás vo Philips! Ak chcete plne využívať podporu, ktorú vám spoločnosť Philips ponúka, zaregistrujte svoj produkt na [www.philips.com/support](http://www.philips.com/support).

S týmito slúchadlami Philips môžete:

- vychutnávať si pohodlné bezdrôtové handsfree hovory
- vychutnávať si a ovládať hudbu bezdrôtovo
- prepínať medzi hovormi a hudbou

---

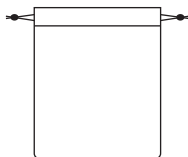
### Čo nájdete v balení



Bezdrôtové detské slúchadlá Philips TAK4607




Slúchadlá x 1 pár



Mäkké vrecko



Nabíjací kábel USB-C  
(iba na nabíjanie)



Spríevodca rýchlym  
spustením



Globálna záruka



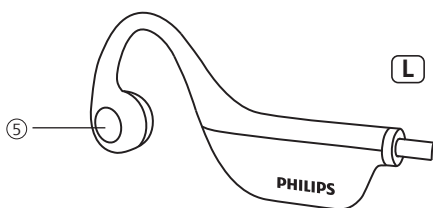
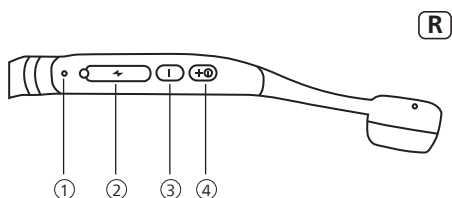
Bezpečnostný leták


---

### Iné zariadenia

Mobilný telefón alebo zariadenie (napr. notebook, tablet, Bluetooth adaptéry, MP3 prehrávače atď.), ktoré podporuje Bluetooth a je kompatibilné so slúchadlami (pozri „Technické údaje“ na strane 9).

## Prehľad bezdrôtových slúchadiel Bluetooth



- ① LED indikátor
- ② Nabíjací slot typu C
- ③ Hlasitosť -
- ④  Tlačidlo napájania / hlasitosť +
- ⑤ Tlačidlo multifunkčnosti (MFB)

# 3 Začíname

## Nabitie batérie



### Poznámka

- Pred prvým použitím slúchadiel ich vložte do nabijacieho puzdra a nabíjajte batériu 2 hodiny, aby ste dosiahli optimálnu kapacitu a životnosť batérie.
- Používajte iba pôvodný nabíjací kábel USB, aby ste predišli akémukoľvek poškodeniu.
- Pred nabíjaním dokončite hovor. Pripojením slúchadiel k nabíjaniu sa vypnú.

Pripojte dodaný nabíjací kábel typu C k:

- nabíjaciemu slotu typu C na slúchadlách a;
  - nabíjačke/USB portu počítača.
- ↳ LED DIÓDA sa počas nabíjania zmení na modrú a zhasne, keď budú slúchadlá úplne nabité.




### Tip

- Zvyčajne úplné nabitie trvá 2 hodiny.

## Spárujte slúchadlá s mobilným telefónom

Pred prvým použitím slúchadiel s mobilným telefónom ich spárujte s mobilným telefónom. Úspešné párovanie vytvorí jedinečné šifrované prepojenie medzi slúchadlami a mobilným telefónom. Slúchadlá ukladajú do pamäte posledné 4 zariadenia. Ak sa pokúsite spárovať viac ako 4 zariadenia, najstaršie spárované zariadenie sa nahradí novým.

- 1 Uistite sa, že sú slúchadlá úplne nabité a vypnuté.
- 2 Stlačte a podržte 4  sekundy, kým modrá LED rýchlo nezačne blikať.  
↳ Slúchadlá zostávajú v režime párovania 5 minút.
- 3 Uistite sa, že je mobilný telefónvzapatnutý a jeho funkcia Bluetooth je aktivovaná.
- 4 Spárujte slúchadlá s mobilným telefónom. Podrobné informácie nájdete v používateľskej príručke vášho mobilného telefónu.

Nasledujúci príklad ukazuje, ako spárovať slúchadlá s mobilným telefónom.

- 1 Aktivujte funkciu Bluetooth vo svojom mobilnom telefóne a vyberte **Philips TAK4607**.
- 2 Ak sa zobrazí výzva, zadajte heslo slúchadiel „0000“ (štyri nuly). V prípade zariadení s Bluetooth 3.0 alebo vyšším nie je potrebné zadávať heslo.



Philips TAK4607

## 4 Použitie slúchadiel

### Pripojte slúchadlá k zariadeniu Bluetooth

- 1 Zapnite mobilný telefón/zariadenie Bluetooth.
- 2 Stlačením a podržaním tlačidla zapnutia/vypnutia zapnete slúchadlá.
  - ↳ Modrá LED dióda svieti 1 sekundu
  - ↳ Slúchadlá sa automaticky znova pripoja k poslednému pripojenému mobilnému telefónu/zariadeniu Bluetooth. Ak posledný nie je k dispozícii, slúchadlá budú v režime párovania



#### Tip

- Ak zapnete mobilný telefón/zariadenie Bluetooth alebo aktivujete funkciu Bluetooth po zapnutí slúchadiel, musíte slúchadlá a mobilný telefón/zariadenie Bluetooth znovu pripojiť manuálne.



#### Poznámka

- Ak sa slúchadlá nepripoja k žiadnemu zariadeniu Bluetooth v dosahu 5 minút, automaticky sa vypnú, aby sa ušetrila výdrž batérie.

### Správa hovorov a hudby

ON/OFF (Zap. / Vyp.)

| Úloha             | Tlačidlo        | Obsluha  |
|-------------------|-----------------|--|
| Zapnite slúchadlá | Sieťový vypínač | Stlačte a podržte 2 sekundy  |
| Vypnite slúchadlá | Sieťový vypínač | Stlačte a podržte po dobu 4 sekúnd<br>↳ Modrá LED dióda svieti 1 sekundu |

#### Ovládanie hudby

| Úloha                                | Tlačidlo | Obsluha          |
|--------------------------------------|----------|------------------|
| Prehrávanie alebo pozastavenie hudby | MFB      | Stlačte raz      |
| Upraviť hlasitosť                    | +/-      | Stlačte raz      |
| Nasledujúca skladba                  | +        | Dlhším stlačením |
| Predchádzajúca skladba               | -        | Dlhším stlačením |

#### Ovládanie hovoru

| Úloha                           | Tlačidlo | Obsluha          |
|---------------------------------|----------|------------------|
| Zdvihnúť/zavesiť hovor          | MFB      | Stlačte raz      |
| Odmietnuť hovor                 | MFB      | Dlhším stlačením |
| Prepnúť volajúceho počas hovoru | MFB      | Stlačte dvakrát  |

## Stav indikátora iných slúchadiel

| Stav slúchadiel   | Indikátor  |
|---|--|
| Slúchadlá sú pripojené k zariadeniu Bluetooth, zatiaľ čo slúchadlá sú v pohotovostnom režime alebo keď počúvate hudbu | Modrá LED kontrolka bliká raz za 4 sekundy   |
| Slúchadlá sú pripravené na spárovanie   | LED DIÓDA rýchlo bliká modrou farbou   |
| Slúchadlá sú zapnuté, ale nie sú pripojené k zariadeniu Bluetooth   | Modrá LED kontrolka bliká dvakrát každé 3 sekundy. Ak nie je možné nadviazať spojenie, slúchadlá sa vypnú do 5 minút |
| Nízka úroveň batérie  | Modrá LED dióda bliká 3 krát každú minútu, až kým nie je vypnutá   |
| Batéria je úplne nabitá   | Modrá LED kontrolka nesvieti   |

## Limit času prehrávania a limit hlasitosti je možné nastaviť v aplikácii Philips Headphones App

Ak chcete stiahnuť aplikáciu, naskenujte QR kód/stlačte tlačidlo Stiahnuť alebo vyhľadajte položku Philips Headphones v obchode Apple App Store alebo Google Play.



## Limit času prehrávania:

- Čas prehrávania je možné nastaviť v aplikácii Philips Headphones.
  - ↳ Skontrolujte, či je zariadenie pripojené k slúchadlám, a nastavte čas prehrávania v aplikácii Philips Headphones.
- Hlasová výzva s textom „Playtime limit enabled“ (Limit času prehrávania) sa ozve 10 minút predtým, ako hlasitosť dosiahne vopred nastavený limit.
  - ↳ a) Po dosiahnutí limitu času prehrávania sa prehráva hlasová výzva „Playtime limit enabled“ a hudba v slúchadlách sa pozastaví. Hlasová výzva „Playtime limit enabled“ sa bude prehrávať každých 10 sekúnd, kým sa batéria nevyčerpá. Zariadenie spárované so slúchadlami bude pozastavené súčasne;
  - b) Ak chcete pokračovať v prehrávaní z pripojeného zariadenia, vypnite slúchadlá a odpojte ich od zariadenia.
- V priebehu toho istého dňa znova zapnete napájanie:
  - ↳ 1. Si no se alcanzó el tiempo de reproducción de la sesión anterior, el tiempo de reproducción continúa contando desde la sesión anterior y sigue la descripción descrita en a).
  - 2. Si se alcanzó el tiempo de reproducción de la sesión anterior, sigue la descripción descrita en a).
  - 3. Si desea restablecer el límite de tiempo de reproducción, seleccione "never" en la sección de límite de tiempo de reproducción de la aplicación Philips Headphones.
- Nasledujúci deň sa nastaví časový limit prehrávania a počíta sa od „0“ min.



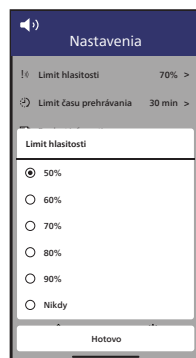
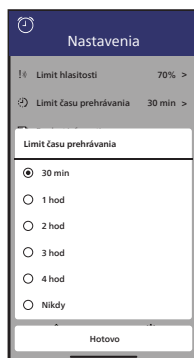
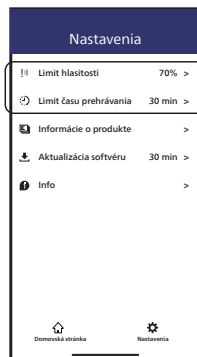
## Limit hlasitosti:

- Limit hlasitosti je možné nastaviť v aplikácii Philips Headphones:
  - ↳ a) Skontrolujte, či je zariadenie pripojené k slúchadlám, a v aplikácii Philips Headphones nastavte limit hlasitosti.
- Hlasová výzva „Volume limit enabled“ (Limit hlasitosti povolený) je povolená, keď je hlasitosť slúchadiel vyššia ako prednastavená hlasitosť v aplikácii pre slúchadlá Philips.

1. Ak je hlasitosť slúchadiel vyššia ako prednastavený limit hlasitosti v aplikácii, hlasitosť slúchadiel sa zníži každých 1 min. s hlasovou výzvou „Volume limit enabled“, kým nedosiahne prednastavený objem.

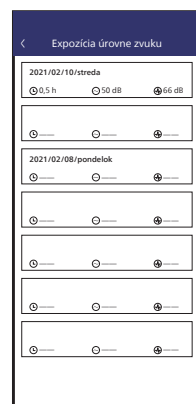
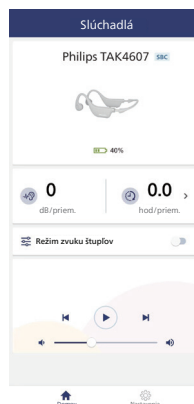
2. Ak je hlasitosť slúchadiel rovnaká alebo nižšia ako prednastavená hlasitosť v aplikácii, hlasitosť zostane nezmenená.

- Keď sú slúchadlá vypnuté a znova zapnuté, limit hlasitosti sa reštartuje.
- Nasledujúci deň sa časovač vynuluje. Ak ho chcete znova aktivovať, nastavte limit hlasitosti.



## Poznámka

1. Majte aplikáciu Philips Headphones App na nadradenom zariadení, aby ste sa uistili, že nastavenia sa nezmenia.
2. Ak pri používaní slúchadiel nepočujete žiadny zvuk, skontrolujte, či je aktivovaný limit času na prehrávanie.
3. Limit času prehrávania je možné resetovať súčasným stlačením tlačidiel „zvuk +“ a „zvuk -“ na 5 sekúnd. Týmto sa slúchadlá obnovia na výrobné nastavenie.



# 5 Technické údaje

- Doba prehrávania hudby: 5 hodín
- Doba hovoru: 4 hodiny
- Pohotovostná doba: 80 hodín
- Doba nabíjania: 2 hodiny
- Nabíjateľná lítiová polymérová batéria (200 mAh)
- Verzia Bluetooth: 5.2
- Kompatibilné profily Bluetooth:
  - HFP (profil Hands-Free)
  - A2DP (profil pokročilej distribúcie zvuku)
  - AVRCP (profil diaľkového ovládania audio-video)
- Podporované audio kodeky: SBC
- Frekvenčný rozsah: 2,402 – 2,480 GHz
- Výkon vysielača: < 10 dBm
- Pracovný dosah: až 10 metrov (33 stôp)
- 1 mikrofón potlačenie environmentálneho šumu
- Automatické vypnutie
- USB-C port pre nabíjanie
- Varovanie o vybití batérii: k dispozícii
- IPX5

## Poznámka

- Špecifikácie sa môžu zmeniť bez predchádzajúceho upozornenia.

# 6 Upozornenie

## Vyhlásenie o zhode

Spoločnosť MMD Hong Kong Holding Limited týmto vyhlasuje, že výrobok je v súlade so základnými požiadavkami a inými príslušnými ustanoveniami RED Directive 2014/53/EU a UK Radio Equipment Regulations SI 2017 No 1206. Vyhlásenie o zhode nájdete na [www.philips.com/support](http://www.philips.com/support).

## Likvidácia starého produktu a batérie



Váš výrobok je navrhnutý a vyrobený z vysoko kvalitných materiálov a komponentov, ktoré je možné recyklovať a znovu použiť.



Tento symbol na produkte znamená, že sa na produkt vzťahuje European Directive 2012/19/EU.

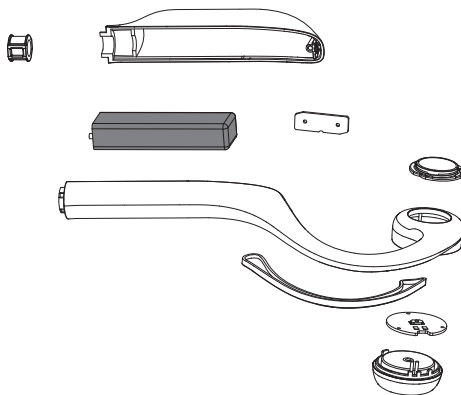


Tento symbol znamená, že výrobok obsahuje zabudovanú nabíjateľnú batériu, na ktorú sa vzťahuje European Directive 2013/56/EÚ a ktorú nemožno likvidovať s bežným komunálnym odpadom. Dôrazne odporúčame, aby ste svoj výrobok odniesli na oficiálne odberné miesto alebo do servisného strediska spoločnosti Phillips, kde vám profesionál vyberie dobíjateľnú batériu. Informujte sa o miestnom systéme separovaného zberu elektrických a elektronických výrobkov a batérií. Dodržujte miestne pravidlá a produkt a batérie nikdy neodhadzujte do bežného odpadu. Správna likvidácia starých výrobkov a batérií pomáha predchádzať negatívnym dopadom na životné prostredie a zdravie ľudí.

## Vyberte integrovanú batériu

Ak vo vašej krajine neexistuje systém zberu /recyklácie elektronických výrobkov, môžete chrániť životné prostredie tak, že pred likvidáciou slúchadiel vyberiete a recyklujete batériu.

- Pred vybratím batérie sa uistite, že sú slúchadlá odpojené.



## Súlad s EMF

Tento výrobok spĺňa všetky platné normy a predpisy týkajúce sa vystavenia elektromagnetickým poliam.

---

## Informácie o životnom prostredí

Nepoužili sme žiadne nepotrebné obaly. Snažili sme sa, aby sa balenie ľahko rozdelilo na tri materiály: kartón (krabica), polystyrénová pena (tlmenie) a polyetylén (vrecká, ochranná penová fólia). Váš systém pozostáva z materiálov, ktoré môžu byť recyklované a opätovne použité, ak ich demontuje špecializovaná spoločnosť. Dodržiavajte miestne predpisy týkajúce sa likvidácie obalových materiálov, vybitých batérií a starých zariadení.

---

## Oznámenie o zhode

Zariadenie je v súlade s pravidlami FCC, časť 15. Prevádzka podlieha týmto dvom podmienkam:

- 1. Toto zariadenie nesmie spôsobovať škodlivé rušenie a**
- 2. Toto zariadenie musí akceptovať akékoľvek rušenie vrátane rušenia, ktoré môže spôsobiť neželanú prevádzku.**

### Pravidlá FCC

POZNÁMKA: Toto zariadenie bolo testované a bolo zistené, že vyhovuje limitom pre digitálne zariadenia triedy B podľa časti 15 pravidiel FCC. Tieto limity sú navrhnuté tak, aby poskytovali primeranú ochranu pred škodlivým rušením v obytných oblastiach. Toto zariadenie vytvára, využíva a môže vyžarovať vysokofrekvenčnú energiu, a ak nie je nainštalované a používané v súlade s pokynmi, môže spôsobiť škodlivé rušenie rádiovkej komunikácie. Nemožno však zaručiť, že sa rušenie v konkrétnych prípadoch inštalácie nevyskytne. Ak toto zariadenie spôsobuje škodlivé rušenie rozhlasového alebo televízneho príjmu, ktoré sa dá zistiť vypnutím a zapnutím zariadenia, odporúča sa, aby sa používateľ pokúsil odstrániť rušenie jedným alebo viacerými z nasledujúcich opatrení:

- Presmerujte alebo premiestnite prijímaciu anténu
- Zväčšite vzdialenosť medzi vybavením a prijímačom
- Pripojte zariadenie do zásuvky v odlišnom okruhu od toho, ku ktorému je pripojený prijímač
- Kontaktujte predajcu alebo skúseného rádio/TV technika, ktorý Vám pomôže

### Vyhlasenie FCC o pôsobení žiarenia:

Toto zariadenie spĺňa limity pôsobenia žiarenia FCC stanovené pre nekontrolované prostredie. Tento vysielateľ nesmie byť umiestnený alebo prevádzkovaný v spojení s inou anténou alebo vysielateľom.

**Výstraha:** Upozorňujeme používateľa, že vykonanie zmien a úprav, ktoré neboli výslovne schválené stranou zodpovednou za dodržiavanie predpisov, môže viesť k zrušeniu oprávnenia používateľa na prevádzkovanie zariadenia..

### Kanada:

Toto zariadenie obsahuje vysielateľ(e)/prijímač(e) oslobodené od licencie, ktoré sú v súlade s nariadením Innovation, Science and Economic Development Canada's licence-exempt RSS(s). Prevádzka podlieha nasledujúcim dvom podmienkam: (1) toto zariadenie nesmie spôsobovať škodlivé rušenie a (2) toto zariadenie musí akceptovať akékoľvek prijaté rušenie vrátane rušenia, ktoré môže spôsobiť nežiaducu prevádzku zariadenia. CAN ICES-003(B)/NMB-003(B)

### Vyhlasenie FCC o pôsobení žiarenia:

Toto zariadenie spĺňa limity vystavenia žiareniu stanovené pre nekontrolované prostredie v Kanade. Tento vysielateľ nesmie byť umiestnený alebo prevádzkovaný v spojení s inou anténou alebo vysielateľom.

# 7 Ochranné známky

---

## Bluetooth

Slovné označenie a logá Bluetooth® sú registrované ochranné známky vo vlastníctve spoločnosti Bluetooth SIG, Inc. a akékoľvek použitie takýchto značiek spoločnosťou MMD Hong Kong Holding Limited podlieha licenci.

Ostatné ochranné známky a obchodné názvy sú majetkom ich príslušných vlastníkov.

---

## Siri

Siri je ochranná známka spoločnosti Apple Inc. registrovaná v USA a ďalších krajinách.

## 8 Časté otázky

**Moje Bluetooth slúchadlá sa nezapínajú.**  
Úroveň nabitia batérie je nízka. Nabite slúchadlá.

**Nemôžem spárovať slúchadlá Bluetooth so zariadením Bluetooth.**

Funkcia Bluetooth je vypnutá. Aktivujte na svojom zariadení Bluetooth funkciu Bluetooth a pred zapnutím slúchadiel zapnite zariadenie Bluetooth.

**Zariadenie Bluetooth nemôže nájsť slúchadlá.**

- Slúchadlá môžu byť pripojené k predtým spárovanému zariadeniu. Vypnite pripojené zariadenie alebo ho premiestnite mimo dosah.
- Párovanie mohlo byť resetované alebo boli slúchadlá predtým spárované s iným zariadením. Spárujte slúchadlá so zariadením Bluetooth znova, ako je popísané v používateľskej príručke. (pozri „Spárujte slúchadlá s mobilným telefónom“ na strane 5).

**Moje slúchadlá Bluetooth sú pripojené k mobilnému telefónu s podporou Bluetooth stereo, ale hudba sa prehráva len cez reproduktor mobilného telefónu.**

Pozrite si používateľskú príručku vášho mobilného telefónu. Vyberte, ak chcete počúvať hudbu cez slúchadlá.

**Kvalita zvuku je nízka a je počť praskanie.**

- Zariadenie Bluetooth je mimo dosah. Zmenšite vzdialenosť medzi slúchadlami a zariadením Bluetooth alebo odstráňte prekážky medzi nimi.
- Nabite si slúchadlá.

**Kvalita zvuku pri streamovaní z mobilného telefónu je nízka, veľmi pomalá alebo streamovanie nefunguje vôbec.**

Uistite sa, že váš mobilný telefón podporuje nielen (mono) profil HFP, ale aj profil A2DP a je kompatibilný s BT4.0x (alebo vyšším) (pozrite si časť Technické údaje na strane 9).

**Počujem hudbu na svojom zariadení Bluetooth, ale nemôžem ju ovládať (napr. prehrávanie/pozastavenie/preskočenie dopredu/dozadu).**

Uistite sa, že zdroj zvuku Bluetooth podporuje AVRCP (pozrite si časť Technické údaje na strane 9).

**Úroveň hlasitosti slúchadiel je príliš nízka.**

Niektoré zariadenia Bluetooth nemôžu prepojiť úroveň hlasitosti so slúchadlami prostredníctvom synchronizácie hlasitosti. V tomto prípade musíte upraviť hlasitosť na zariadení Bluetooth nezávisle, aby ste dosiahli primeranú úroveň hlasitosti.

**Nemôžem pripojiť slúchadlá k inému zariadeniu, čo mám robiť?**

- Uistite sa, že funkcia Bluetooth predchádzajúceho spárovaného zariadenia je vypnutá.
- Opakujte postup párovania na druhom zariadení (pozrite časť „Spárovať slúchadlá s mobilným telefónom“ na strane 5).

Pre ďalšie informácie kontaktujte [www.philips.com/support](http://www.philips.com/support)



2021©MMD Hong Kong Holding Limited. Všetky práva vyhradené.  
Špecifikácie sa môžu zmeniť bez predchádzajúceho upozornenia.  
Philips a Philips Shield Emblem sú registrované ochranné známky spoločnosti Koninklijke Philips N. V. a používajú sa na základe licencie. Tento produkt bol vyrobený spoločnosťou MMD Hong Kong Holding Limited alebo jednou z jej pridružených spoločností a predáva sa pod jej zodpovednosťou a spoločnosť MMD Hong Kong Holding Limited je garantom v súvislosti s týmto produktom. Všetky ostatné názvy spoločností a produktov môžu byť ochrannými známkami príslušných spoločností, s ktorými sú spojené.

UM\_TAK4607\_00\_SK\_V2.0  
Model: TAK4607LX

