


# Dodatek k uporabniškemu priročniku



## 1. Opombe glede polnjenja vgrajene litijeve baterije

Prosimo, upoštevajte, da vaša naprava vsebuje vgrajene litijeve baterije. Zmogljivost polnjenja litijevih baterij se bo zaradi njihovih lastnosti samopraznjenja sčasoma zmanjšala. Za zagotavljanje dolge življenjske dobe baterije vaše naprave, vam priporočamo, da vgrajeno litijevo baterijo napolnite do približno 50 % vsakih 6 mesecev, ko naprave ne uporabljate.

## 2. Seznanjanje Bluetooth

 *Opomba: Ta izdelek z različico Play-Fi CAP 506.3.0.063 ali 506.3.0.077 zahteva, da je povezava Play-fi/Wi-fi nastavljena in deluje, preden lahko seznanjanje Bluetooth deluje. Prosimo, sledite navodilom v razdelku »Povezava z Wi-Fi (brezžično delovanje)« v uporabniškem priročniku, da dokončate nastavitvev Play-fi/Wi-fi, ko izdelek uporabite prvič.*

Postopek seznanjanja Bluetooth:

1. Preklopite napravo na vir Bluetooth.
2. Pritisnite gumb Vir  na daljinskem upravljalniku za več kot 3 sekunde. Ali pritisnite meni z nastavitvami , da izberete BT PAIR, in pritisnite > za začetek.
3. Poiščite napravo z imenom XXXXX-BT na seznamu razpoložljivih naprav v telefonu/tabličnem računalniku (XXXXX je ime, izbrano med nastavitvijo Play-Fi).
4. Izberite XXXXX-BT in počakajte, da se vzpostavi povezava Bluetooth. Običajno se konča v 1-2 sekundah.