




- 1 Slå på enheten (f.eks.TVen).
Kontroller om TVen svarer på alle knappekommandoene.
Hvis TVen ikke svarer, fortsetter du med trinn 2.




- 2 Trykk på -knappen til den blinker to ganger og deretter lyser.



- 3 • Slå opp koden for merket i listen over merker ('Shortlist with brands') i denne hurtigstartveiledningen.
• Skriv ned den firesifrede koden for merket.
• Angi koden ved hjelp av tallknappene.



- 4 **Trykk på og hold nede** -knappen, og slipp den **umiddelbart** når enheten (f.eks.TVen) slår seg av (standby).
Dette kan ta opptil 30 sekunder.



- 5 Slå på enheten (f.eks.TVen), og kontroller om knappene du trenger for å bruke enheten, fungerer.
Hvis TVen svarer som den skal på alle knappekommandoene, er SRP 3004 klar til bruk.


Hvis en knapp ikke fungerer (ordentlig), holder du den nede og slipper den **umiddelbart** når enheten svarer. Gjenta dette for hver knapp som ikke fungerer.

Merknad:

Hvis TVen ikke reagerer som den skal, gjentar du trinn 4 til du får riktig resultat.



(Trykk på og hold nede -knappen. Slipp knappen **umiddelbart** når TVen slår seg av).





- 6 Trykk på -tasten **to ganger** for å gå ut av oppsettmodus og lagre

Merket	Firesifrede koden	Merket.....	Firesifrede koden
Akai.....	0074	Magnum	1709
Basic Line.....	0325	Medion	1787
Blue Sky	0395	Mivar.....	1857
BT Vision.....	3742	Numericable	3949
Carrefour	0492	Pace.....	2134
CyberHome.....	0672	Panasonic.....	2153
Daewoo	0692	Philips	2195
Digiturk.....	0783	Premiere	3666
Echostar	0866	Proline.....	2274
Emerson.....	0917	Saivod	2439
Firstline	1008	Samsung	2448
Foxtel	1029	Sanyo	2462
France Telecom	1033	Sharp.....	2550
Haier.....	1175	Sky.....	2610
Hisense	1249	Skymaster	2621
Hitachi.....	1251	Sony	2679
Humax.....	1298	TCL.....	2856
JVC.....	1464	TechniSat.....	2873
Kabel Deutschland	1468	Telefonica.....	2913
Kathrein	1486	TNT	4184
LG	1628	Toshiba	3021
Loewe.....	1660	Vestel	3148



Når det gjelder merker som ikke er nevnt i denne listen, kan du se på kodelisten bakerst i brukerhåndboken.

Viktig!

- Start fra begynnelsen hvis du gjør en feil. Hvis du får problemer eller har spørsmål, kan du se i brukerhåndboken. Den er ment for å hjelpe deg med oppsettet og bruken av fjernkontrollen.
- Før du bruker en enhet, må du velge enheten ved å trykke på den tilsvarende valgknappen for enheten:    eller .

© 2010 Koninklijke Philips Electronics N.V.

All rights reserved. Reproduction in whole or in part is prohibited without the prior written consent of the copyright owner. The information presented in this document does not form part of any quotation or contract, is believed to be accurate and reliable and may be changed without notice. No liability will be accepted by the publisher for any consequence of its use. Publication thereof does not convey nor imply any license under patent- or other industrial or intellectual property rights.

Document order number: 3139 235 5257 2
www.philips.com

November 2010
RTP/4410