


Quick start guide

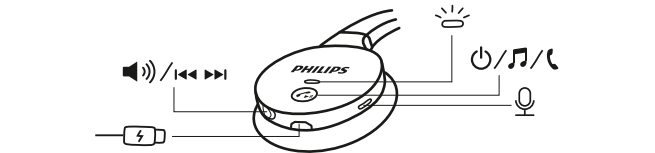
Philips wireless headphones SHK4000



PHILIPS

EN Quick start guide

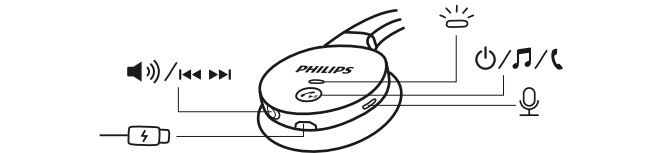
Philips wireless Bluetooth headphones SHK4000



EN Quick start guide steps: 1. Pair the headphones with your phone, 2. LED Indicator light, 3. Charge the battery, 4. Turn on and off the headphones, 5. Use music/call controls.

FR Guide de mise en route

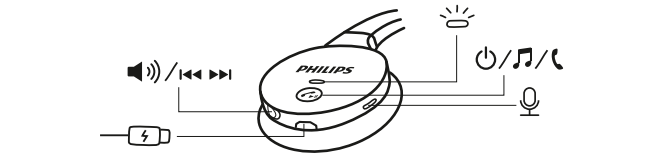
Casque sans fil Bluetooth Philips SHK4000



FR Guide de mise en route steps: 1. Appairage du casque avec votre téléphone, 2. Voyant lumineux, 3. Charge de la batterie, 4. Mise sous tension et hors tension du casque, 5. Utilisez les commandes musique/appels.

DE Kurzanleitung

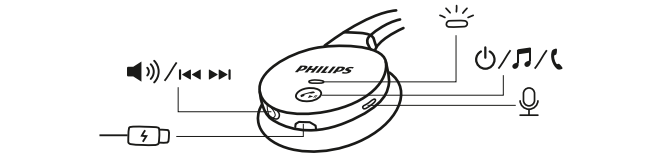
Philips Kabellose Bluetooth-Kopfhörer SHK4000



DE Kurzanleitung steps: 1. Kopplen des Kopfhörers mit Ihrem Telefon, 2. LED-Anzeige, 3. Laden des Akkus, 4. Ein- und Ausschalten des Kopfhörers, 5. Verwenden der Musik-/Anrufsteuerung.

NL Snelstartgids

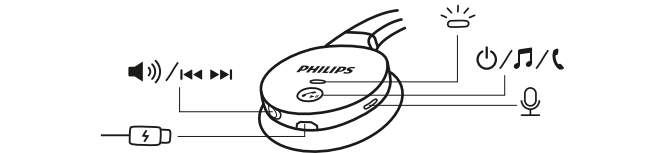
Philips draadloze Bluetooth-hoofdtelefoon SHK4000



NL Snelstartgids steps: 1. De hoofdtelefoon met uw mobiele telefoon koppelen, 2. LED-lampje, 3. De batterij opladen, 4. De hoofdtelefoon in- en uitschakelen, 5. Muziek-/oproepbediening gebruiken.

ES Guía de inicio rápido

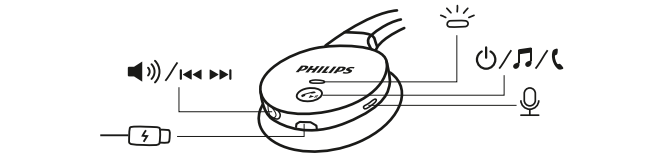
Auriculares inalámbricos Bluetooth de Philips SHK4000



ES Guía de inicio rápido steps: 1. Emparejamiento de los auriculares con el teléfono, 2. Indicador LED, 3. Carga de la batería, 4. Encendido y apagado de los auriculares, 5. Uso de los controles de música/chamadas.

PT Manual de início rápido

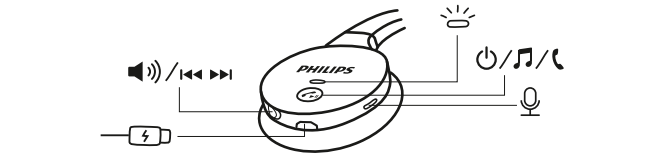
Auscultadores sem fios Bluetooth Philips SHK4000



PT Manual de início rápido steps: 1. Empareilhar os auscultadores com o telefone, 2. Luz do indicador LED, 3. Carregar a bateria, 4. Ligar e desligar os auscultadores, 5. Utilizar os controlos de música/chamadas.

IT Guida rapida

Cuffie wireless Bluetooth Philips SHK4000



IT Guida rapida steps: 1. Associazione delle cuffie con il telefono, 2. Spia a LED, 3. Ricarica della batteria, 4. Accensione e spegnimento delle cuffie, 5. Utilizzo dei comandi di musica/chiamate.

Welcome to Philips! For an optimal experience register your product at: www.philips.com/welcome

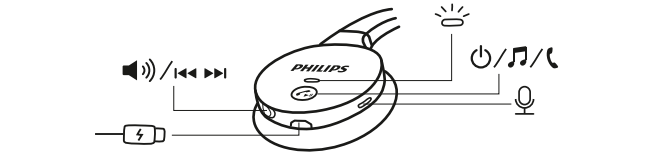
12 Philips logo and copyright information.

Low power electromagnetic radiation management method. Philips logo.

CE 0168 and other regulatory marks.

RU Краткое руководство

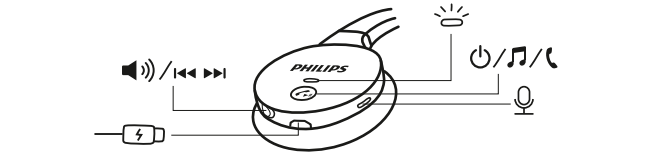
Philips Bluetooth наушники-гарнитура SHK4000



RU Краткое руководство steps: 1. Соприключение наушников с телефоном, 2. Светодиодный индикатор, 3. Зарядка аккумулятора, 4. Включение и выключение наушников, 5. Управление музыкой/вызовами.

KK Кыскаша жұмысты бастау нұсқаулығы

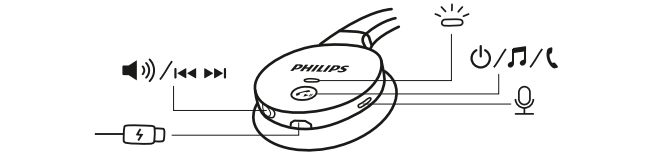
Philips Bluetooth құлаққап-гарнитура



KK Кыскаша жұмысты бастау нұсқаулығы steps: 1. Гарнитураны телефонмен жұптау, 2. ЖШД көрсеткішінің жарғы, 3. Батареяны зарядтау, 4. Гарнитураны қосу және өшіру, 5. Музыканы/қоңырауды басқару элементтерін пайдалану.

UA Короткий посібник

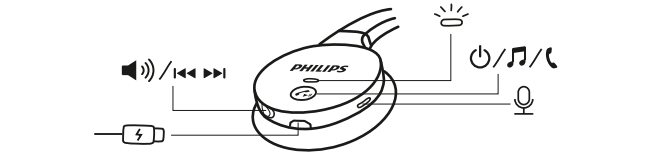
Philips Bluetooth навушники-гарнитура SHK4000



UA Короткий посібник steps: 1. З'єднання навушників у пару з телефоном, 2. Світлодіодний індикатор, 3. Зарядження батареї, 4. Увімкнення і вимкнення навушників, 5. Використання елементів керування музикою/викликами.

PT-BR Guia de início rápido

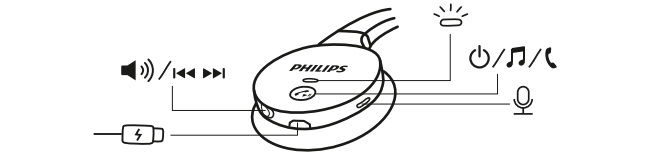
Auscultadores sem fios Bluetooth Philips SHK4000



PT-BR Guia de início rápido steps: 1. Como emparelhar o fone de ouvido com seu telefone, 2. Luz Indicadora de LED, 3. Como carregar a bateria, 4. Como ligar e desligar o fone de ouvido, 5. Como usar os controles de música/chamada.

TW 快速入門指南

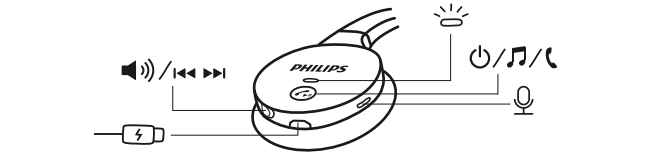
飛利浦無線藍芽耳機 SHK4000



TW 快速入門指南 steps: 1. 將耳機與手機配對, 2. LED 指示燈, 3. 為電池充電, 4. 開啟並關閉耳機, 5. 使用音樂/通話控制.

CN 快速入门指南

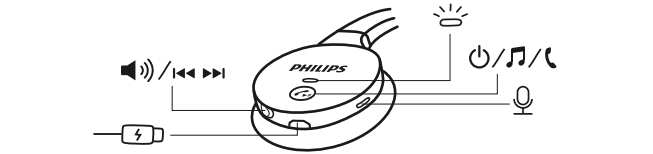
飞利浦无线蓝牙耳机 SHK4000



CN 快速入门指南 steps: 1. 将耳机与手机配对, 2. LED 指示灯, 3. 为电池充电, 4. 打开和关闭耳机, 5. 使用音乐/通话控制.

KO 요약 설명서

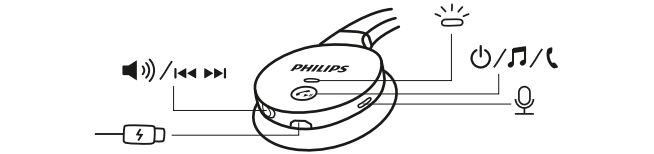
필립스 무선 Bluetooth 헤드폰 SHK4000



KO 요약 설명서 steps: 1. 헤드셋과 휴대폰 페어링, 2. LED 표시등, 3. 배터리 충전, 4. 헤드셋을 켜고 끄는 방법, 5. 음악/통화 컨트롤 사용.

JA クイックスタートガイド

Philips ワイヤレス Bluetooth ヘッドフォン SHK4000



JA クイックスタートガイド steps: 1. ヘッドフォンと携帯電話のペアリング, 2. LED インジケータライト, 3. 電池の充電, 4. ヘッドフォン電源のオン/オフ, 5. 音楽/通話コントロールの使用.

Table with version history and packaging artwork information. Includes columns for version, date, and design lead.

Table with job description, document size, films, screen line, and output date information.