



Philips BASS+
Kopfhörer

12,2-mm-Treiber/geschlossen
In-Ear

SHE4300BK



Fühlen Sie den BASS+

Diese kleinen, aber robusten Kopfhörer bieten überraschend viel Sound. Mit Lautsprechertreibern, die speziell auf satte Bässe ausgelegt sind, sorgen die Philips BASS+-Kopfhörer für überzeugende Schallisolation und echten Tragekomfort – damit holen Sie alles raus aus Ihren Beats.

Reine Bässe

- Leistungsstarke 12,2-mm-Treiber
- Voluminöser, satter Bass, den Sie fühlen können
- Hervorragende Geräuschisolation

Komfortable Anpassung

- Schlanker, stabiler In-Ear-Sitz
- Ergonomisches Design für maximalen Komfort

PHILIPS

Kopfhörer
12,2-mm-Treiber/geschlossen In-Ear


Besonderheiten

12,2-mm-Treiber




Ein Beat, der durch den Körper geht – das ist die Art von Bass, die man sich wünscht. Aus den leistungsstarken 12,2-mm-Lautsprechertreibern dröhnt ein enormer Bass – klein, aber oho!

Ergonomisches Design



Das ergonomische Design sorgt mit seiner ovalen und angewinkelten Form für angenehmen, natürlichen Tragekomfort. So können Sie ganz bequem stundenlang Musik hören.

Schlanker In-Ear-Sitz




Das schlanke In-Ear-Design schmiegt sich perfekt an Ihre Ohren an, somit haben beide Kopfhörer stabilen Halt und fallen nicht raus.

Geräuschisolation



Dank der optimalen Geräuschisolation der In-Ear-Kopfhörer können Sie voll und ganz Ihre Musik genießen – ohne lästige Umgebungsgeräusche.

Voluminöser, satter Bass



Durch die voluminösen, kräftigen Bässe spüren Sie den Beat in allen seinen Facetten! Lassen Sie sich nicht vom schlanken Design täuschen! Speziell abgestimmte Lautsprecher und Bassöffnungen erzeugen Bässe im Ultraniedrigfrequenzbereich und sorgen so für ein einzigartiges BASS+-Timbre.

SHE4300BK/00

Daten

Design

- Farbe: Schwarz

Ton

- Akustiksystem: Geschlossen
- Membran: PET
- Magnettyp: Neodym
- Schwingspule: CCAW
- Empfindlichkeit: 107 dB
- Lautsprecher-Durchm.: 12,2 mm
- Maximale Eingangsleistung: 30 mW
- Impedanz: 32 Ohm
- Frequenzgang: 9 bis 23.000 Hz

Anschlüsse

- Kabelverbindung: symmetrisch
- Kabellänge: 1,2 m
- Anschluss: 3,5 mm
- Anschlussausführung: Nickelbeschichtet

Innenkarton

- Bruttogewicht: 0,182 kg
- GTIN: 2 69 25970 71435 2
- Innenkarton (L x B x H): 18 x 8,2 x 10,5 cm
- Anzahl der Verbraucherverpackungen: 3
- Eigengewicht: 0,143 kg
- Nettogewicht: 0,039 kg

Außenkarton

- Bruttogewicht: 1,76 kg
- GTIN: 1 69 25970 71435 5
- Außenkarton (L x B x H): 38 x 18,1 x 24,8 cm
- Anzahl der Verbraucherverpackungen: 24
- Eigengewicht: 1,448 kg
- Nettogewicht: 0,312 kg

Verpackungsmaße

- Abmessungen Verpackung (B x H x T): 9,5 x 17,5 x 2,5 cm
- EAN: 69 25970 71435 8
- Bruttogewicht: 0,05 kg
- Nettogewicht: 0,013 kg
- Anzahl der enthaltenen Produkte: 1
- Verpackungsart: Blister
- Eigengewicht: 0,037 kg
- Regalaufstellung: Beides

Produktabmessungen

- Abmessungen Produkt (B x H x T): 3 x 8 x 2,8 cm
- Gewicht: 0,012 kg



Ausstellungsdatum
2017-08-22

Version: 2.0.3

12 NC: 8670 001 47286
EAN: 69 25970 71435 8

© 2017 Koninklijke Philips N.V.
Alle Rechte vorbehalten.

Technische Daten können ohne vorherige Ankündigung geändert werden. Die Marken sind Eigentum von Koninklijke Philips N.V. oder der jeweiligen Firmen.

www.philips.com