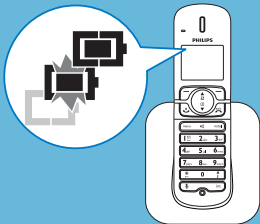







## Überprüfen des Akkuladestatus



Wenn sich das Mobilteil nicht auf der Basis-/Ladestation befindet, zeigt das Symbol den Akkuladestatus an:

-  Voll (leuchtet dauerhaft)
-  Mittel (blinkt)
-  Niedrig (leer)

Wenn das leere Akkusymbol angezeigt wird, und das Mobilteil ein akustisches Signal ausgibt, ist der Akkuladestatus niedrig, und der Akku sollte aufgeladen werden.

-  Befindet sich das Mobilteil auf der Basis-/Ladestation, blinkt das Akkusymbol so lange, bis der Ladevorgang abgeschlossen ist.
-  Ist der Ladevorgang abgeschlossen, leuchtet das Akkusymbol dauerhaft.

CD565\_addendum\_38\_DE\_V1.0  
wk10082